



NÁRODNÁ BANKA SLOVENSKA



# Priame zahraničné investície

## 2004

### Úvod

1. Definície a pojmy používané v štatistike priamych investícií
  - 1.1. Priama investícia
  - 1.2. Klasifikácie
2. Priame zahraničné investície
  - 2.1. Priame zahraničné investície v Slovenskej republike
  - 2.2. Slovenské priame investície v zahraničí

### Tabuľková časť

1. Stav priamych zahraničných investícií v Slovenskej republike, 2004
  - 1.1. Krajiny
  - 1.2. Geografické zóny - krajiny
  - 1.3. Ekonomické zóny - celkom
  - 1.4. Ekonomické odvetvia
  - 1.5. Ekonomické odvetvia - agregované sektory
  - 1.6. Geografické zóny - krajiny a ekonomické odvetvia
  - 1.7. Regióny
2. Stav tuzemských priamych investícií v zahraničí, 2004
  - 2.1. Krajiny
  - 2.2. Geografické zóny - krajiny
  - 2.3. Ekonomické zóny - celkom
  - 2.4. Ekonomické odvetvia
  - 2.5. Ekonomické odvetvia - agregované sektory
  - 2.6. Geografické zóny - krajiny a ekonomické odvetvia
3. Prílev priamych zahraničných investícií do Slovenskej republiky, 2004
  - 3.1. Krajiny
  - 3.2. Geografické zóny - krajiny
  - 3.3. Ekonomické zóny - celkom
  - 3.4. Ekonomické odvetvia
  - 3.5. Ekonomické odvetvia - agregované sektory
  - 3.6. Geografické zóny - krajiny a ekonomické odvetvia
4. Odlev tuzemských priamych investícií do zahraničia, 2004
  - 4.1. Krajiny
  - 4.2. Geografické zóny - krajiny
  - 4.3. Ekonomické zóny - celkom
  - 4.4. Ekonomické odvetvia
  - 4.5. Ekonomické odvetvia - agregované sektory
  - 4.6. Geografické zóny - krajiny a ekonomické odvetvia
5. Výnosy z priamych investícií, 2004
  - 5.1. Krajiny
  - 5.2. Geografické zóny - krajiny
  - 5.3. Ekonomické zóny - celkom
  - 5.4. Ekonomické odvetvia
  - 5.5. Ekonomické odvetvia - agregované sektory
6. Časové rady 1998-2004
  - 6.1. Stav priamych zahraničných investícií v Slovenskej republike
  - 6.2. Stav tuzemských priamych investícií v zahraničí
  - 6.3. Prílev priamych zahraničných investícií do Slovenskej republiky
  - 6.4. Odlev tuzemských priamych investícií do zahraničia

## Úvod

---

Na základe prijatého rozhodnutia zahrnúť do platobnej bilancie reinvestovaný zisk z priamych zahraničných investícií, Národná banka Slovenska zaviedla v roku 2004 ročné hlásenia o priamych zahraničných investíciách. Ročné hlásenia poskytujú, okrem údajov o reinvestovanom zisku, komplexný pohľad na podniky so zahraničnou účasťou. Súčasne sú východiskom pre revíziu údajov o dividendách a úrokoch z ostatného kapitálu. V súvislosti so zavedením ročných výkazov mení Národná banka Slovenska svoju revíziu politiku v oblasti priamych zahraničných investícií. Prvotné údaje o PZI budú považované vždy za predbežné a k ich revízii (a tým aj k revízii bilancie výnosov bežného účtu platobnej bilancie) bude dochádzať po spracovaní údajov z ročných hlásení cca 17-18 mesiacov po skončení príslušného obdobia.

Predkladaná publikácia prináša výsledky spracovania ročných hlásení za približne 2 930 spoločností, ktoré vykázali údaje k 31.12.2004. Publikácia sa skladá z dvoch hlavných častí. Prvá časť sa zaoberá popisom kategórie priamych investícií, vysvetleniu hlavných definícií, pojmov, členení a klasifikácií, ktoré sú späté s danou problematikou. Súčasne prezentuje výsledky spracovania údajov o priamych zahraničných investíciách v Slovenskej republike a tuzemských priamych investíciách v zahraničí. Druhá časť obsahuje komplexné tabuľkové prehľady, zahŕňajúce stavové a tokové údaje o priamych zahraničných investíciách v Slovenskej republike ako aj údaje o slovenských investíciách v zahraničí v geografickom a odvetvovom členení. Posledná šiesta kapitola prináša časové rady od roku 1998.

## 1. DEFINÍCIE A POJMY POUŽÍVANÉ V ŠTATISTIKE PRIAMYCH INVESTÍCIÍ

Dôležitosť používania spoločných štatistických noriem, pojmov, klasifikácií a účtovných pravidiel, vyplýva z potreby medzinárodnej porovnateľnosti získaných údajov. Takto získané údaje sú následne východiskom pre ich správnu interpretáciu.

Národná banka Slovenska pri zostavovaní štatistiky priamych investícií vychádza z Manuálu platobnej bilancie Medzinárodného menového fondu (5. vydanie, 1999), z príručky OECD o Východiskových pojmoch priamych zahraničných investícií (3. vydanie, 1996), z usmernenia Európskej centrálnej banky (ECB) o požiadavkách Európskej centrálnej banky na štatistické vykazovanie v oblasti štatistiky platobnej bilancie a medzinárodnej investičnej pozície a výkazu medzinárodných rezerv. Tieto dokumenty, spoločne s príručkou Indikátory hospodárskej globalizácie Organizácie pre hospodársku spoluprácu a rozvoj (OECD), spoločne definujú všeobecné pravidlá zostavovania a spracúvania medzinárodne porovnateľnej štatistiky týkajúcej sa priamych zahraničných investícií, ktorá je súčasťou štatistiky platobnej bilancie a medzinárodnej investičnej pozície.

### 1.1. PRIAMA INVESTÍCIA

**Priama zahraničná investícia** predstavuje kategóriu medzinárodných investícií, ktorá vyjadruje zámer subjektu, ktorý je rezidentom jednej ekonomiky (priamy investor), získať trvalý podiel v podniku so sídlom v inej ekonomike (podnik priamej investície). Trvalý podiel vyjadruje existenciu dlhodobého vzťahu medzi priamym investorom a podnikom priamej investície a významný stupeň vplyvu na riadenie podniku. Pri určovaní existencie vzťahu priamej investície sa v súlade s medzinárodnými štandardami používa – kritérium 10% podielu na základnom kapitáli alebo hlasovacích právach podniku.

Priama zahraničná investícia zahŕňa tak úvodnú transakciu medzi dvoma entitami a všetky ich následné transakcie, ako aj transakcie medzi sesterskými podnikmi (s právnou subjektivitou alebo bez právnej subjektivity). Na základe tohto kritéria existuje priamy investičný vzťah aj medzi viacerými príbuznými podnikmi, bez ohľadu na to, či takéto prepojenie obsahuje jeden alebo viac reťazcov. Podnik priamej investície môže byť dcérsky podnik, pridružený podnik alebo pobočka v závislosti od podielu priameho investora na základnom kapitáli. Pojmy dcérsky, pridružený podnik a pobočka používané v štatistike priamych zahraničných investícií, sa líšia od definícií týchto pojmov používaných v medzinárodne platných účtovných štandardoch. Dcérsky podnik predstavuje viac ako 50%-ný podiel priameho investora na základnom kapitále alebo hlasovacích právach, pri pridruženom podniku ide o podiel od 10 do 50 percent. Pobočka je 100%-ne vlastnená priamym investorom, môže ísť o trvalé kancelárie alebo zastúpenia, pozemky a stavby priamo vlastnené nerezidentom a mobilné zariadenie, ktoré v danej ekonomike operujú viac ako jeden rok.

Za súčasť priamych zahraničných investícií sa považujú okrem podielu na základnom kapitáli aj reinvestovaný zisk a ostatný kapitál – spojený s rôznymi medzipodnikovými úverovými operáciami.

**Majetková účasť** zahŕňa majetkovú účasť v pobočkách, všetky peňažné a nepeňažné vklady priameho investora do základného kapitálu dcérskych a pridružených podnikov a iné kapitálové príspevky. Majetková účasť zahŕňa majetkové akcie (s hlasovacím právom aj bez neho) okrem prioritných akcií bez účasti na zisku, ktoré sú považované za dlhové cenné papiere a zaradené do ostatného kapitálu.

**Reinvestovaný zisk** sa skladá z podielov priamych investorov – v pomere k majetkovej účasti – na zisku dcérskych a pridružených spoločností, ktorý nie je rozdelený formou dividend a zisku, ktorý pobočky a iné podniky bez právnej subjektivity nevyplácajú priamym investorom. Ak táto časť zisku nie je určená, považujú sa všetky zisky pobočiek za rozdelené a vykazované vo výnosoch z priamych investícií ako dividendy a rozdelené zisky pobočiek.

**Ostatný kapitál** je spojený s rôznymi medzipodnikovými úverovými operáciami. Obsahuje všetky finančné operácie medzi pridruženými podnikmi, požičiavanie a vypožičiavanie finančných prostriedkov – vrátane dlhových cenných papierov a dodávateľských (obchodných) úverov – medzi priamymi investormi ich dcérskymi, pridruženými podnikmi a pobočkami.

Pre oceňovanie priamych investícií, sa medzinárodne odporúča používať trhové ceny. Vzhľadom na praktické ťažkosti je povolené používať ako alternatívu účtovné hodnoty, ktoré vychádzajú z objemu vlastných zdrojov zainteresovaných spoločností. Túto možnosť využíva Slovenská republika.

Podľa spomínaných štandardov MMF a usmernení Eurostatu/OECD sa priame investičné vzťahy medzi ekonomikami jednotlivých krajín evidujú na základe zásady smeru určenia. V praxi to znamená, že transakcie medzi priamym investorom, ktorý je rezidentom Slovenskej republiky a podnikmi priamej investície, ktoré sú mimo krajiny tohto rezidenta, sa klasifikujú ako – tuzemské priame investície v zahraničí (príloha č.2, 4). Transakcie medzi rezidentskými podnikmi priamej investície a priamym investorom, ktorý nepatrí do ekonomiky rezidenta sa v štatistike priamych investícií rezidentnej krajiny vykazujú v položke – priame zahraničné investície vo vykazujúcom hospodárstve, t.j. v Slovenskej republike (príloha č.1, 3).

## 1.2. KLASIFIKÁCIE

### GEOGRAFICKÁ A EKONOMICKÁ KLASIFIKÁCIA

Geografické členenie priamych investícií, v súlade s medzinárodnými štandardami, vychádza z krajiny bezprostredného investora. Konečný vlastník investície – materská spoločnosť – môže a často aj pochádza z inej krajiny. V prípade, že americká spoločnosť má dcérsku spoločnosť v Nemecku a táto nemecká spoločnosť investuje v Slovenskej republike, Slovenská republika vykazuje ako krajinu bezprostredného investora Nemecko.

### ODVETVOVÁ KLASIFIKÁCIA EKONOMICKÝCH ČINNOSTÍ (OKEČ)

Pre odvetvovú analýzu priamych investícií NBS používa klasifikáciu OKEČ Rev. 1.1.<sup>1</sup>, vytvorenú Štatistickým úradom Slovenskej republiky na základe štatistickej klasifikácie ekonomických činností Európskeho spoločenstva NACE Rev. 1.1, ktorú vyhlásila Rada Európskeho spoločenstva 19. decembra 2001 a jej používanie je pre členské krajiny Európskej únie záväzné od 1. januára 2003.

---

<sup>1</sup> V súčasnosti je v platnosti nová Vyhláška ŠU SR č. 306/2007 Z.z. z 18.6.2007, ktorou sa vydáva odvetvová klasifikácia ekonomických odvetví. Ide o podrobnejšiu verziu, vypracovanú na báze spoločnej štatistickej klasifikácie ekonomických činností v Európskom spoločenstve NACE Rev. 2, ktorú pre krajiny Európskeho Spoločenstva stanovuje Nariadenie Európskeho Parlamentu a Rady (ES) č. 1893/2006 z 20. decembra 2006. Toto Nariadenie je záväzné v celom rozsahu vo všetkých členských štátoch a uplatňuje sa od 1. januára 2008.

V súlade s medzinárodnými štandardami, na základe ktorých sa zostavuje štatistika priamych zahraničných investícií, je členenie podľa ekonomických sektorov založené na odvetvovej štruktúre tzv. hostiteľskej krajiny, tzn. krajiny určenia.

## 2. PRIAME ZAHRANIČNÉ INVESTÍCIE

Stav priamych zahraničných investícií (PZI) v čistom vyjadrení, ktorý zodpovedá rozdielu medzi priamymi investíciami zahraničných subjektov v SR a slovenských subjektov v zahraničí, dosiahol k 31.12.2004 prebytok vo výške 599,4 mld. Sk, keď medziročne vzrástol o 107,3 mld. Sk.

Rozdiel medzi prílevom PZI do SR a odlevom PZI zo SR dosiahol v roku 2004 prebytok vo výške 98,5 mld. Sk, čo predstavovalo nárast oproti roku 2003 o 28,1 mld. Sk. Nárast prebytku salda priamych investícií súvisel hlavne s vývojom ostatného kapitálu, keď v rámci úverových vzťahov súčasne stúpili pohľadávky zahraničných investorov voči slovenským subjektom ako záväzky slovenských investorov voči svojim podnikom vlastnených v zahraničí.

### 2.1. Priame zahraničné investície v Slovenskej republike

Celkový stav priamych zahraničných investícií v Slovenskej republike dosiahol k 31.12.2004 úroveň 623,4 mld. Sk, čo predstavovalo medziročné zvýšenie o 104,0 mld. Sk. Z toho majetková účasť, vrátane reinvestovaného zisku, predstavovala 570,9 mld. Sk a ostatný kapitál 52,5 mld. Sk.

**Tab. 1 Stav PZI v Slovenskej republike k 31.12.2004**

Mena	Majetková účasť a reinvestovaný zisk	Ostatný kapitál	Celkom
Mld. SKK	570,9	52,5	<b>623,4</b>
Mld. EUR	14,7	1,4	<b>16,1</b>
Mld. USD	20,0	1,8	<b>21,9</b>
%	91,6%	8,4%	<b>100%</b>

Kurz: 1 EUR = 38,796 SKK, 1 USD = 28,496 SKK

Prílev PZI do Slovenskej republiky v roku 2004 dosiahol 97,8 mld. Sk a oproti roku 2003 sa zvýšil o 18,3 mld. Sk. Tabuľka 2 znázorňuje popri objeme prílevu PZI aj štruktúru jednotlivých komponentov PZI. Prílev do majetkového kapitálu dosiahol 37,5 mld. SK, pri medziročnom poklese o 1,4 mld. Sk. Rozdielna bola štruktúra prílevu podľa rozdelenia na časť privatizačnú a neprivatizačnú. Zatiaľ čo privatizačné aktivity vlády oproti minulému roku poklesli, neprivatizačné investície nasmerované do majetkového kapitálu sa mierne medziročne zvýšili. Reinvestovaný zisk (podiel zahraničných investorov na zisku spoločnosti, ktorý nie je vyplatený vo forme dividend a zostáva na účtoch krajiny) dosiahol v roku 2004 v objemovom vyjadrení 52,0 mld. Sk, keď sa medziročne znížil o 3,5 mld. Sk. Napriek medziročnému zníženiu reinvestovaného zisku, výnosy z majetkového kapitálu, t.j. reinvestovaný kapitál spolu s dividendami, zaznamenali oproti roku 2003 nárast o 12,5 mld. Sk, keď došlo nárastu výplaty dividend zahraničným investorom oproti roku 2003 o 16,1 mld. Sk. Najvýraznejšiu zmenu oproti

**Tab. 2 Prílev PZI do Slovenskej republiky v roku 2004**

Mena	Majetková účasť	Reinvestovaný zisk	Ostatný kapitál	Celkom
Mld. SKK	37,5	52,0	8,2	<b>97,8</b>
Mld. EUR	0,9	1,3	0,2	<b>2,4</b>
Mld. USD	1,2	1,6	0,3	<b>3,0</b>
%	38,4%	53,2%	8,4%	<b>100%</b>

Kurz: 1 EUR = 40,045 SKK, 1 USD = 32,255 SKK

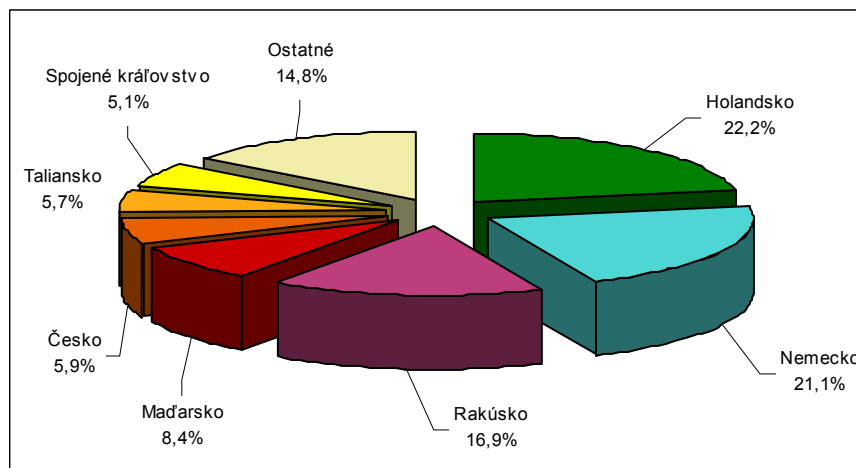
roku 2003 zaznamenal vývoj ostatného kapitálu, ktorý medziročne vzrástol o 23,3 mld. Sk, pričom dosiahol výšku 8,2 mld. Sk.

Z teritoriálneho hľadiska od roku 1993 najvýznamnejšie PZI preinvestovali na Slovensku investori z Holandska a Nemecka. Podiel týchto dvoch krajín tvoril na celkových PZI 43,3%. Holandskí podnikatelia vložili od roku 1993 do slovenských spoločností prostriedky v objeme 138,3 mld. Sk (22,2% podiel na celkových PZI). Objem nemeckých PZI bol 131,4 mld. Sk, s podielom 21,1% na celkových PZI.

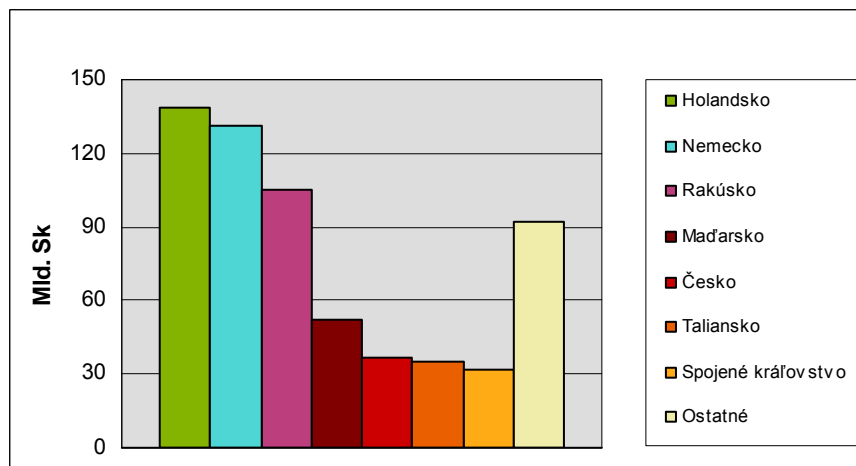
Najväčší prílev prostriedkov v roku 2004 uskutočnilo Holandsko, v hodnote 22,0 mld. Sk a s podielom 22,5% z celkového prílevu PZI. Ďalšími významnými investormi boli Nemecko s 19,4%, nasledované Maďarsko s 16,5% a Rakúsko s 13,7% z celkového prílevu PZI.

Najvýraznejší realizovaný prílev do majetkového kapitálu (po abstrahovaní od reinvestovaného zisku a ostatného kapitálu) bol v roku 2004 uskutočnený maďarskými firmami, ktoré počas roka zvýšili majetkovú účasť o 10,6 mld. Sk, čo zodpovedalo 28,2% z celkovej prílevu vo forme majetkovej účasti. Grafy 1 a 2 prezentujú percentuálne a objemové vyjadrenie stavu celkových PZI krajín, z ktorých pochádzajú najvýznamnejšie investície. Grafy znázorňujú vysoké percento krajín Európskej únie (92,9%), ktoré sa podieľajú na objeme PZI v SR.

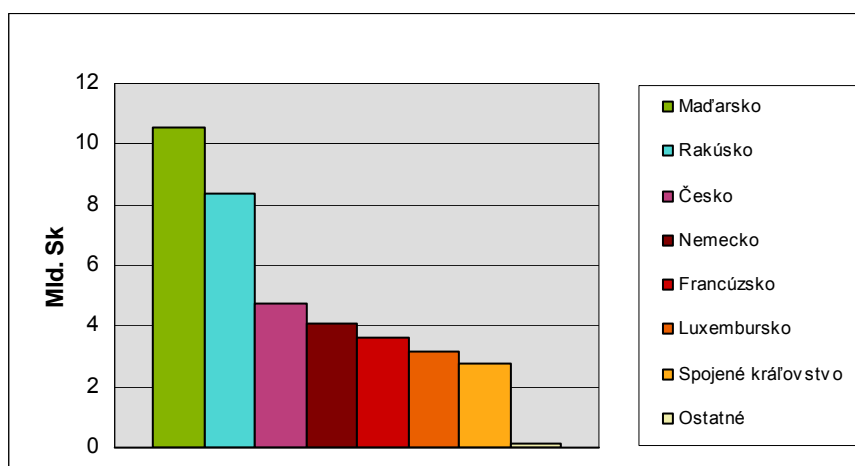
**Graf 1 Stav PZI v Slovenskej republike k 31.12.2004, teritoriálna štruktúra**



**Graf 2 Stav PZI v Slovenskej republike k 31.12.2004, teritoriálna štruktúra**



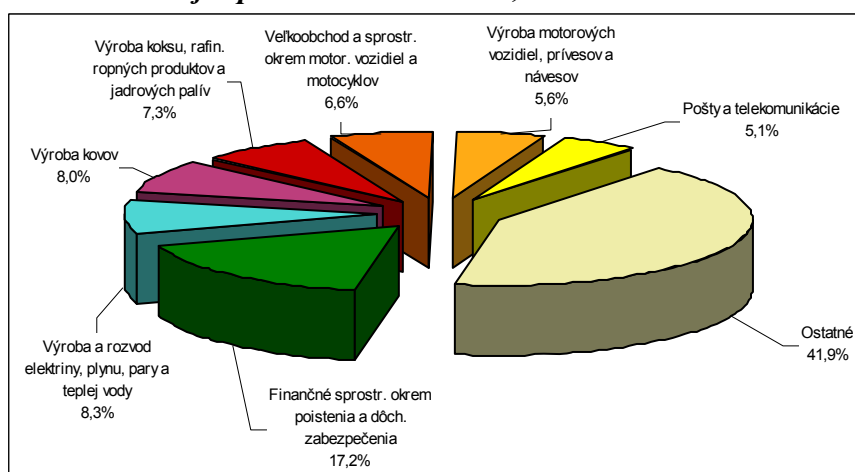
**Graf 3 Prílev PZI do majetkovej účasti v Slovenskej republike v roku 2004, teritoriálna štruktúra**



Z celkového objemu PZI umiestnených v SR k 31.12.2004 predstavovala alokácia do podnikového sektora 522,9 mld. Sk a do bankového sektora 100,8 mld. Sk. Najvýznamnejšie objemy k 31.12.2004 boli investované do oblasti finančného sprostredkovania 125,1 mld. Sk, keď v rámci finančného sprostredkovania dosiahlo najväčší objem odvetvie finančné sprostredkovanie okrem poistenia a dôchodkového zabezpečenia so 107,5 mld. Sk, čo zodpovedalo podielu 17,2% z celkového objemu PZI umiestnených v SR. Nasledovalo odvetvie výroba a rozvod elektriny, plynu, pary a teplej vody s objemom 51,6 mld. Sk a podielom 8,3%. Z priemyselnej výroby najvýznamnejšie prostriedky smerovali do odvetví výroby kovov 49,7 mld. Sk a výroby koksu, rafinovaných ropných produktov a jadrových palív 45,4 mld. Sk.

Grafy 4 a 5 prezentujú percentuálne a objemové vyjadrenie stavu celkových PZI odvetví, do ktorých boli uskutočnené najvýznamnejšie investície.

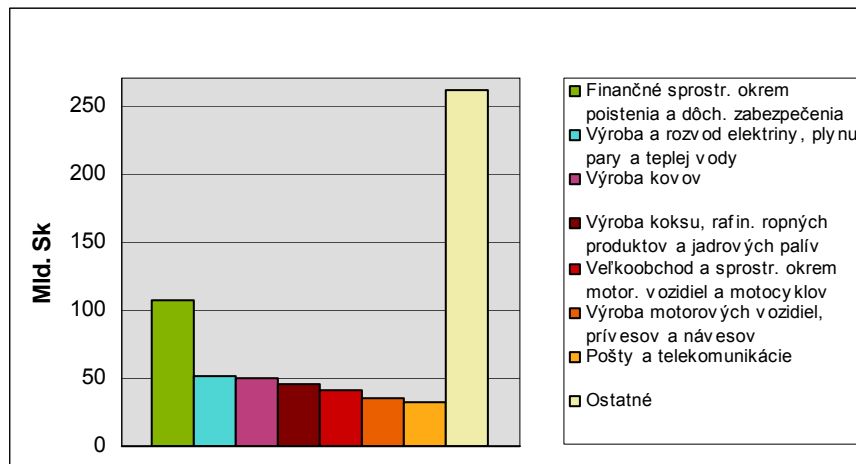
**Graf 4 Stav PZI v Slovenskej republike k 31.12.2004, odvetvová štruktúra**



V roku 2004 sa do priemyselnej výroby realizoval prílev prostriedkov v hodnote 69,0 mld. Sk, čo tvorilo 70,6% z celkového prílevu PZI. V rámci priemyselnej výroby najvýznamnejšie prostriedky smerovali do odvetvia výroby kovov v objeme 15,2 mld. Sk, do výroby motorových vozidiel, prívesov a návěsov v objeme 14,8 mld. Sk a do výroby koksu, rafinovaných ropných produktov a jadrových palív v objeme 14,8 mld. Sk. Do oblasti finančného sprostredkovania bolo umiestnených 12,9 mld. Sk (13,2%). Najvýznamnejšie odvetvie v rámci finančného

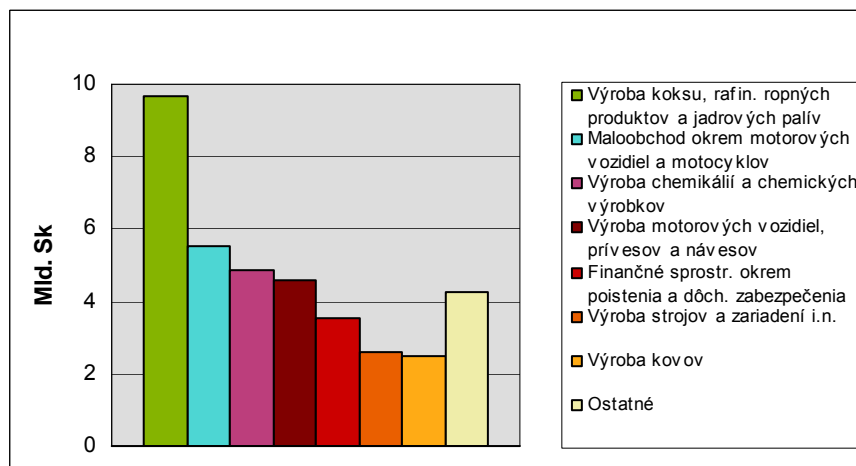
sprostredkovania bolo odvetvie finančné sprostredkovanie okrem poistenia a dôchodkového zabezpečenia, ktoré dosiahlo 10,2% z celkového objemu prílevu PZI, pri objeme 10,0 mld. Sk.

**Graf 5 Stav PZI v Slovenskej republike k 31.12.2004, odvetvová štruktúra**



Graf 6 zobrazuje z odvetvového hľadiska najvýraznejšie investície do majetkovej účasti uskutočnené v roku 2004.

**Graf 6 Prílev PZI do majetkovej účasti v Slovenskej republike v roku 2004, odvetvová štruktúra**



## 2.2. SLOVENSKÉ PRIAME INVESTÍCIE V ZAHRANIČÍ

Celkový stav slovenských priamych investícií v zahraničí k 31.12.2004 dosiahol 24,0 mld. Sk, čo predstavovalo medziročné zníženie o 3,3 mld. Sk. Z toho majetková účasť, vrátane reinvestovaného zisku, predstavovala 28,0 mld. Sk a ostatný kapitál dosiahol zápornú hodnotu -4,0 mld. Sk.

**Tab. 3 Stav PZI v zahraničí k 31.12.2004**

Mena	Majetková účasť a reinvestovaný zisk	Ostatný kapitál	Celkom
Mld. SKK	28,0	-4,0	<b>24,0</b>
Mld. EUR	0,7	-0,1	<b>0,6</b>
Mld. USD	1,0	-0,1	<b>0,8</b>
%	116,6%	-16,6%	<b>100%</b>

Kurz: 1 EUR = 38,796 SKK, 1 USD = 28,496 SKK

Odlev PZI do zahraničia medziročne klesol o 9,8 mld. Sk, keď odlev kapitálu v roku 2004 dosiahol zápornú hodnotu -0,7 mld. Sk. Dôvodom takéhoto stavu bol predovšetkým vývoj v ostatnom kapitále, pri jeho medziročnom znížení o 13,0 mld. Sk. V úverových vzťahoch v roku 2004 dominovali záväzky slovenských investorov voči svojim podnikom v zahraničí. V ostatných dvoch komponentoch priamych investícií došlo k medziročnému zvýšeniu. Slovenskí investori zvýšili svoju majetkovú účasť v zahraničí o 2,0 mld. Sk, čo predstavovalo oproti roku 2003 takmer 4-násobný nárast. Objem reinvestovaného zisku sa oproti roku 2003 zvýšil o 1,2 mld. Sk, keď si slovenskí investori ponechali v zahraničí svoje zisky, nevyplatené v podobe dividend, v hodnote 2,5 mld. Sk. Tabuľka 4 znázorňuje objemové a percentuálne vyjadrenie odleву jednotlivých komponentov PZI do zahraničia.

Výnosy z majetkového kapitálu sa v roku 2004 pri dosiahnutom objeme 2,7 mld. Sk medziročne zdvojnásobili. V roku 2004 zostalo percento výplaty dividend, smerujúce slovenským investorom zo zahraničných investícií, v pomere k výnosom z majetkového kapitálu takmer rovnaké ako v roku 2003. Z majetkových výnosov si vo forme reinvestovaného zisku slovenskí investori ponechali v zahraničí 92,8%.

**Tab. 4 Odlev PZI do zahraničia v roku 2004**

Mena	Majetková účasť	Reinvestovaný zisk	Ostatný kapitál	Celkom
Mld. SKK	2,7	2,5	-5,9	<b>-0,7</b>
Mld. EUR	0,1	0,1	-0,1	<b>0,0</b>
Mld. USD	0,1	0,1	-0,2	<b>0,0</b>
%	-392,9%	-369,2%	862,0%	<b>100%</b>

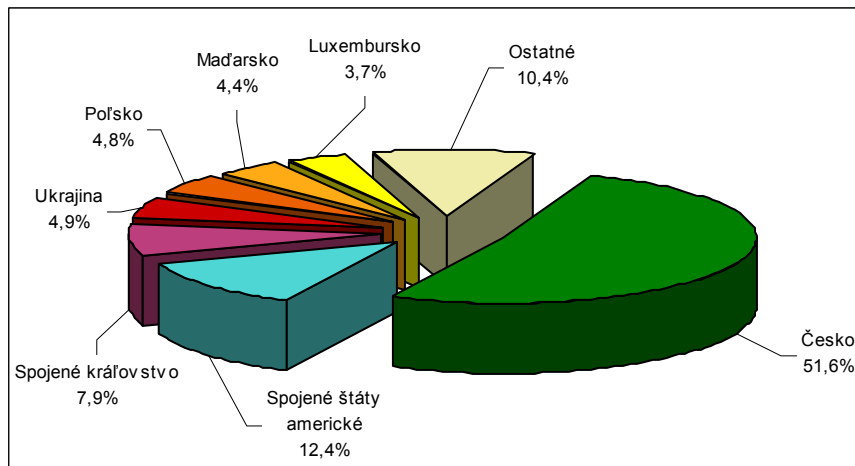
Kurz: 1 EUR = 40,045 SKK, 1 USD = 32,255 SKK

Z pohľadu teritoriálnej alokácie bol k 31.12.2004 najvýraznejší objem investícií slovenských podnikov preinvestovaný v Českej republike v hodnote 15,6 mld. Sk. Ďalšie výraznejšie investície smerovali do USA, Spojeného kráľovstva a Ukrajiny.

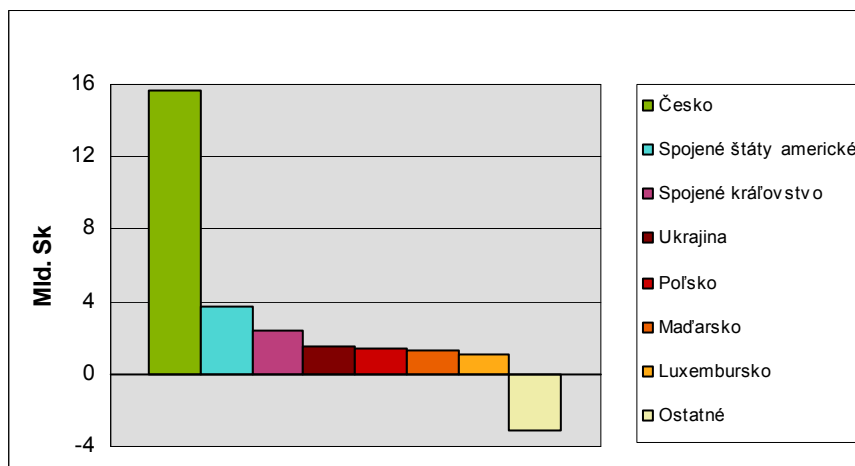
V roku 2004 sa v teritoriálnom členení odleву PZI dostala na prvé miesto Česká republika s objemom 4,0 mld. Sk, nasledovaná USA a Slovinskom.

Grafy 7 a 8 prezentujú percentuálne a objemové vyjadrenie stavu celkových PZI krajín, v ktorých slovenskí investori preinvestovali najväčšie prostriedky od roku 1993. Graf 9 zobrazuje najvýraznejšie investície do majetkovej účasti uskutočnené v roku 2004.

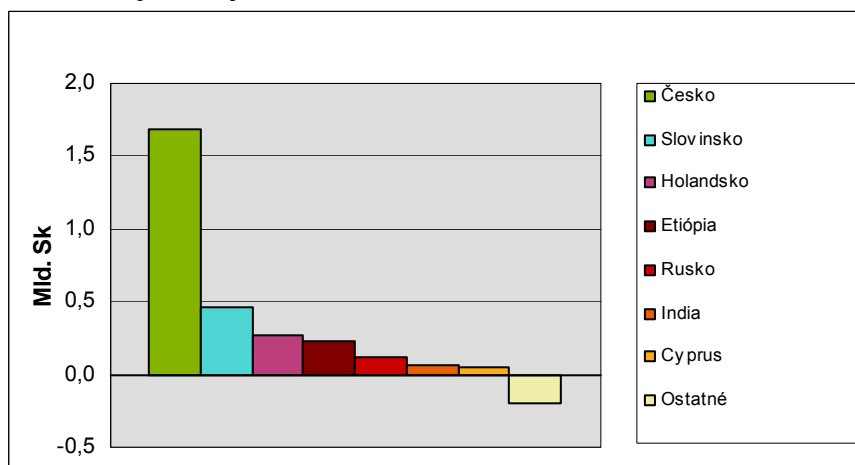
**Graf 7 Stav PZI v zahraničí k 31.12.2004, teritoriálna štruktúra**



**Graf 8 Stav PZI v zahraničí k 31.12.2004, teritoriálna štruktúra**



**Graf 9 Odlev PZI do majetkovej účasti v zahraničí v roku 2004, teritoriálna štruktúra**



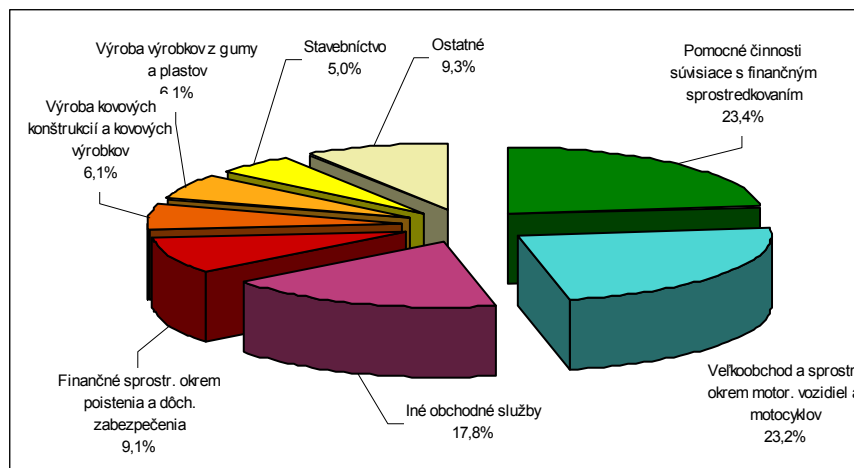
Z celkového objemu slovenských PZI umiestnených v zahraničí k 31.12.2004 predstavovala alokácia do podnikového sektora 23,5 mld. Sk a do bankového sektora 0,5 mld. Sk. Z hľadiska odvetvového členenia bolo od roku 1993 najviac investícií investovaných do oblasti služieb, keď čo pri objeme 19,8 mld. Sk predstavovalo podiel 82,6% na celkovom objeme PZI.

Do priemyselnej výroby bolo investovaných 6,6 mld. Sk (27,6% z celkového objemu PZI). V oblasti služieb išlo predovšetkým o investovanie do odvetví pomocné činnosti súvisiace s finančným sprostredkovaním, veľkoobchod a sprostredkovanie veľkoobchodu okrem motorových vozidiel a motocyklov, iné obchodné služby a finančné sprostredkovanie okrem poistenia a dôchodkového zabezpečenia. V priemyselnej výrobe bolo najvýraznejšie odvetvie výroby kovových konštrukcií a kovových výrobkov okrem výroby strojov a zariadení.

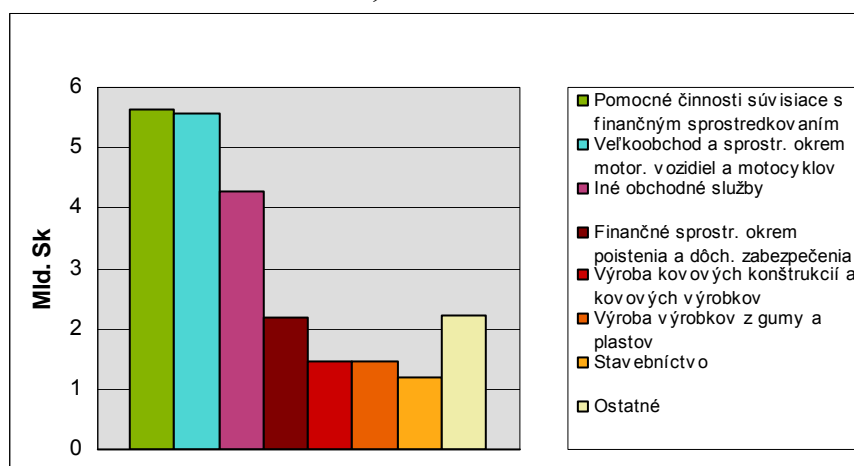
V roku 2004 smeroval odlev prostriedkov v rámci PZI vo veľkej miere do odvetvia veľkoobchodu a sprostredkovania veľkoobchodu okrem motorových vozidiel a motocyklov (3,2 mld. Sk) a do odvetvia výroby výrobkov z gummy a plastov (1,2 mld. Sk).

Grafy 10 a 11 prezentujú percentuálne a objemové vyjadrenie stavu celkových PZI odvetví, do ktorých smerovali najvýznamnejšie investície slovenských subjektov. Graf 12 zobrazuje odvetvia, do ktorých boli v roku 2004 investované slovenskými spoločnosťami najväčšie prostriedky vo forme majetkovej účasti v zahraničí.

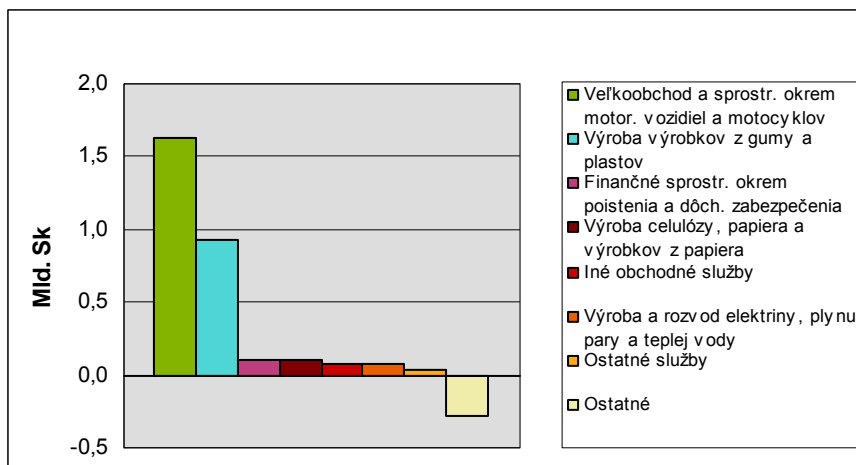
**Graf 10 Stav PZI v zahraničí k 31.12.2004, odvetvová štruktúra**



**Graf 11 Stav PZI v zahraničí k 31.12.2004, objemová štruktúra**



**Graf 12 Odlev PZI do majetkovej účasti v zahraničí v roku 2004, odvetvová štruktúra**



## *Tabul'ková část'*

# 1. STAV PRIAMÝCH ZAHRANIČNÝCH INVESTÍCIÍ V SLOVENSKEJ REPUBLIKE, 2004

## 1.1. Krajiny

v tis. SKK

Kód	Krajina	Majetková účasť a reinvestovaný zisk	Ostatný kapitál	Celkom
<b>A1</b>	<b>SVET</b>	<b>570 919 106</b>	<b>52 466 019</b>	<b>623 385 125</b>
AE	Spojené arabské emiráty	-202 423	193 665	-8 758
AI	Anguilla	11 420	0	11 420
AT	Rakúsko	92 216 618	12 889 441	105 106 059
AU	Austrália	339 990	2 938	342 928
BA	Bosna a Hercegovina	-15 668	46 309	30 641
BB	Barbados	119	0	119
BE	Belgicko	3 549 775	638 521	4 188 296
BM	Bermudy	79 618	0	79 618
BR	Brazília	17 907	6 669	24 576
BZ	Belize	-733	0	-733
CA	Kanada	205 352	3 966	209 318
CS	Srbsko a Čierna Hora	384	1 020	1 404
CY	Cyprus	8 827 032	-1 557 424	7 269 608
CZ	Česko	27 510 177	9 554 343	37 064 520
DE	Nemecko	128 716 944	2 702 933	131 419 877
DK	Dánsko	3 332 078	2 906 334	6 238 412
ES	Španielsko	447 967	368 270	816 237
FI	Fínsko	506 824	640 116	1 146 940
FR	Francúzsko	13 731 613	8 657 756	22 389 369
GB	Spojené kráľovstvo	30 803 106	893 236	31 696 342
GD	Grenada	34 497	6 054	40 551
GI	Gibraltár	89 664	10 275	99 939
GR	Grécko	4 583	6 489	11 072
HK	Hongkong	29 937	0	29 937
HR	Chorvátsko	52 170	-3 062	49 108
HU	Maďarsko	52 730 160	-454 674	52 275 486
CH	Švajčiarsko	5 513 171	1 700 544	7 213 715
IE	Írsko	14 973	22 330	37 303
IL	Izrael	10 422	0	10 422
IN	India	19 778	329	20 107
IO	Britské indickooceánske územie	6 396	0	6 396
IT	Taliansko	33 603 491	1 725 427	35 328 918
JE	Jersey	252	0	252
JP	Japonsko	1 271 994	483 956	1 755 950
KR	Kórejská republika (Južná Kórea)	2 004 743	279 010	2 283 753
LB	Libanon	21 238	15 335	36 573
LI	Lichtenštajnsko	1 746 646	406 115	2 152 761
LT	Litva	-2 740	0	-2 740
LU	Luxembursko	1 955 067	1 600 867	3 555 934
LV	Lotyšsko	14 146	88 684	102 830
MY	Malajzia	31 116	23 081	54 197
NL	Holandsko	137 484 209	773 571	138 257 780
NO	Nórsko	2 143 599	-143 877	1 999 722
PA	Panama	859 822	29 351	889 173
PL	Poľsko	160 965	162 718	323 683
RO	Rumunsko	-54 438	0	-54 438
RU	Rusko	83 005	27 552	110 557
SE	Švédsko	973 371	883 593	1 856 964
SG	Singapur	28 955	45 652	74 607
SI	Slovinsko	464 429	-18 463	445 966
SM	San Maríno	6 112	7 649	13 761
TR	Turecko	120 000	0	120 000
TW	Taiwan	42 010	3 676	45 686
UA	Ukrajina	47 984	-32 945	15 039
US	Spojené štáty americké	16 023 554	6 665 063	22 688 617
VC	Svätý Vincent a Grenadíny	-164 094	112 216	-51 878
VG	Britské Panenské ostrovy	216 021	91 410	307 431
VI	Americké panenské ostrovy	479 146	0	479 146
ZZ	MEDZINÁRODNÉ ORGANIZÁCIE	2 774 652	0	2 774 652

# 1. STAV PRIAMÝCH ZAHRANIČNÝCH INVESTÍCIÍ V SLOVENSKEJ REPUBLIKE, 2004

## 1.1. Krajiny

v tis. USD

Kód	Krajina	Majetková účasť a reinvestovaný zisk	Ostatný kapitál	Celkom
<b>A1</b>	<b>SVET</b>	<b>20 035 061</b>	<b>1 841 171</b>	<b>21 876 233</b>
AE	Spojené arabské emiráty	-7 104	6 796	-307
AI	Anguilla	401	0	401
AT	Rakúsko	3 236 125	452 325	3 688 450
AU	Austrália	11 931	103	12 034
BA	Bosna a Hercegovina	-550	1 625	1 075
BB	Barbados	4	0	4
BE	Belgicko	124 571	22 407	146 978
BM	Bermudy	2 794	0	2 794
BR	Brazília	628	234	862
BZ	Belize	-26	0	-26
CA	Kanada	7 206	139	7 346
CS	Srbsko a Čierna Hora	13	36	49
CY	Cyprus	309 764	-54 654	255 110
CZ	Česko	965 405	335 287	1 300 692
DE	Nemecko	4 517 018	94 853	4 611 871
DK	Dánsko	116 931	101 991	218 922
ES	Španielsko	15 720	12 924	28 644
FI	Fínsko	17 786	22 463	40 249
FR	Francúzsko	481 879	303 824	785 702
GB	Spojené kráľovstvo	1 080 962	31 346	1 112 308
GD	Grenada	1 211	212	1 423
GI	Gibraltár	3 147	361	3 507
GR	Grécko	161	228	389
HK	Hongkong	1 051	0	1 051
HR	Chorvátsko	1 831	-107	1 723
HU	Maďarsko	1 850 441	-15 956	1 834 485
CH	Švajčiarsko	193 472	59 677	253 148
IE	Írsko	525	784	1 309
IL	Izrael	366	0	366
IN	India	694	12	706
IO	Britské indickooceánske územie	224	0	224
IT	Taliansko	1 179 235	60 550	1 239 785
JE	Jersey	9	0	9
JP	Japonsko	44 638	16 983	61 621
KR	Kórejská republika (Južná Kórea)	70 352	9 791	80 143
LB	Libanon	745	538	1 283
LI	Lichtenštajnsko	61 294	14 252	75 546
LT	Litva	-96	0	-96
LU	Luxembursko	68 608	56 179	124 787
LV	Lotyšsko	496	3 112	3 609
MY	Malajzia	1 092	810	1 902
NL	Holandsko	4 824 684	27 147	4 851 831
NO	Nórsko	75 225	-5 049	70 176
PA	Panama	30 173	1 030	31 203
PL	Poľsko	5 649	5 710	11 359
RO	Rumunsko	-1 910	0	-1 910
RU	Rusko	2 913	967	3 880
SE	Švédsko	34 158	31 008	65 166
SG	Singapur	1 016	1 602	2 618
SI	Slovinsko	16 298	-648	15 650
SM	San Maríno	214	268	483
TR	Turecko	4 211	0	4 211
TW	Taiwan	1 474	129	1 603
UA	Ukrajina	1 684	-1 156	528
US	Spojené štáty americké	562 309	233 895	796 204
VC	Svätý Vincent a Grenadíny	-5 758	3 938	-1 821
VG	Britské Panenské ostrovy	7 581	3 208	10 789
VI	Americké panenské ostrovy	16 815	0	16 815
7Z	MEDZINÁRODNÉ ORGANIZÁCIE	97 370	0	97 370

# 1. STAV PRIAMÝCH ZAHRANIČNÝCH INVESTÍCIÍ V SLOVENSKEJ REPUBLIKE, 2004

## 1.2. Geografické zóny - krajiny

v tis. SKK

Kód	Názov	Majetková účasť a reinvestovaný zisk	Ostatný kapitál	Celkom
<b>A1</b>	<b>SVET</b>	<b>570 919 106</b>	<b>52 466 019</b>	<b>623 385 125</b>
<b>E1</b>	<b>EURÓPA</b>	<b>546 777 669</b>	<b>44 503 648</b>	<b>591 281 317</b>
AT	Rakúsko	92 216 618	12 889 441	105 106 059
BE	Belgicko	3 549 775	638 521	4 188 296
CY	Cyprus	8 827 032	-1 557 424	7 269 608
CZ	Česko	27 510 177	9 554 343	37 064 520
DE	Nemecko	128 716 944	2 702 933	131 419 877
DK	Dánsko	3 332 078	2 906 334	6 238 412
ES	Španielsko	447 967	368 270	816 237
FI	Fínsko	506 824	640 116	1 146 940
FR	Francúzsko	13 731 613	8 657 756	22 389 369
GB	Spojené kráľovstvo	30 803 106	893 236	31 696 342
GR	Grécko	4 583	6 489	11 072
HU	Maďarsko	52 730 160	-454 674	52 275 486
CH	Švajčiarsko	5 513 171	1 700 544	7 213 715
IE	Írsko	14 973	22 330	37 303
IT	Taliansko	33 603 491	1 725 427	35 328 918
LI	Lichtenštajnsko	1 746 646	406 115	2 152 761
LT	Litva	-2 740	0	-2 740
LU	Luxembursko	1 955 067	1 600 867	3 555 934
LV	Lotyšsko	14 146	88 684	102 830
NL	Holandsko	137 484 209	773 571	138 257 780
NO	Nórsko	2 143 599	-143 877	1 999 722
PL	Poľsko	160 965	162 718	323 683
SE	Švédsko	973 371	883 593	1 856 964
SI	Slovinsko	464 429	-18 463	445 966
<b>E2</b>	<b>OSTATNÉ EURÓPSKE KRAJINY</b>	<b>329 465</b>	<b>56 798</b>	<b>386 263</b>
BA	Bosna a Hercegovina	-15 668	46 309	30 641
CS	Srbsko a Čierna Hora	384	1 020	1 404
GI	Gibraltár	89 664	10 275	99 939
HR	Chorvátsko	52 170	-3 062	49 108
JE	Jersey	252	0	252
RO	Rumunsko	-54 438	0	-54 438
RU	Rusko	83 005	27 552	110 557
SM	San Maríno	6 112	7 649	13 761
TR	Turecko	120 000	0	120 000
UA	Ukrajina	47 984	-32 945	15 039
<b>E4</b>	<b>AFRIKA</b>	<b>6 396</b>	<b>0</b>	<b>6 396</b>
<b>E5</b>	<b>SEVERNÁ AFRIKA</b>	<b>0</b>	<b>0</b>	<b>0</b>
<b>E6</b>	<b>OSTATNÉ AFRICKÉ KRAJINY</b>	<b>6 396</b>	<b>0</b>	<b>6 396</b>
IO	Britské indickooceánske územie	6 396	0	6 396
<b>E7</b>	<b>AMERIKA</b>	<b>17 762 629</b>	<b>6 914 729</b>	<b>24 677 358</b>
<b>E8</b>	<b>SEVERNÁ AMERIKA</b>	<b>16 228 906</b>	<b>6 669 029</b>	<b>22 897 935</b>
CA	Kanada	205 352	3 966	209 318
US	Spojené štáty americké	16 023 554	6 665 063	22 688 617
<b>E9</b>	<b>STREDNÁ AMERIKA</b>	<b>1 515 816</b>	<b>239 031</b>	<b>1 754 847</b>
AI	Anguilla	11 420	0	11 420
BB	Barbados	119	0	119
BM	Bermudy	79 618	0	79 618
BZ	Belize	-733	0	-733
GD	Grenada	34 497	6 054	40 551
PA	Panama	859 822	29 351	889 173
VC	Svätý Vincent a Grenadíny	-164 094	112 216	-51 878
VG	Britské Panenské ostrovy	216 021	91 410	307 431
VI	Americké panenské ostrovy	479 146	0	479 146
<b>F1</b>	<b>JUŽNÁ AMERIKA</b>	<b>17 907</b>	<b>6 669</b>	<b>24 576</b>
BR	Brazília	17 907	6 669	24 576
<b>F2</b>	<b>ÁZIA</b>	<b>3 257 770</b>	<b>1 044 704</b>	<b>4 302 474</b>
<b>F3</b>	<b>KRAJINY BLÍZKEHO A STREDNÉHO VÝCHODU</b>	<b>-170 763</b>	<b>209 000</b>	<b>38 237</b>
IL	Izrael	10 422	0	10 422
<b>F4</b>	<b>KRAJINY ARABSKÉHO ZÁLIVU</b>	<b>-202 423</b>	<b>193 665</b>	<b>-8 758</b>
AE	Spojené arabské emiráty	-202 423	193 665	-8 758
<b>F5</b>	<b>OSTATNÉ KRAJINY BLÍZKEHO A STREDNÉHO VÝCHODU</b>	<b>21 238</b>	<b>15 335</b>	<b>36 573</b>
LB	Libanon	21 238	15 335	36 573
<b>F6</b>	<b>OSTATNÉ ÁZIJSKÉ KRAJINY</b>	<b>3 428 533</b>	<b>835 704</b>	<b>4 264 237</b>
HK	Hongkong	29 937	0	29 937
IN	India	19 778	329	20 107
JP	Japonsko	1 271 994	483 956	1 755 950
KR	Kórejská republika (Južná Kórea)	2 004 743	279 010	2 283 753

# 1. STAV PRIAMÝCH ZAHRANIČNÝCH INVESTÍCIÍ V SLOVENSKEJ REPUBLIKE, 2004

## 1.2. Geografické zóny - krajiny

v tis. SKK

Kód	Názov	Majetková účasť a reinvestovaný zisk	Ostatný kapitál	Celkom
TW	Taiwan	42 010	3 676	45 686
F7	OCEÁNIA A POLÁRNE OBLASTI	339 990	2 938	342 928
AU	Austrália	339 990	2 938	342 928
F8	AUSTRÁLSKA OCEÁNIA	0	0	0
F9	AMERICKÁ OCEÁNIA	0	0	0
G1	OCEÁNIA NOVÉHO ZÉLANDU	0	0	0
G2	POLÁRNE OBLASTI	0	0	0
7Z	MEDZINÁRODNÉ ORGANIZÁCIE	2 774 652	0	2 774 652

# 1. STAV PRIAMÝCH ZAHRANIČNÝCH INVESTÍCIÍ V SLOVENSKEJ REPUBLIKE, 2004

## 1.2. Geografické zóny - krajiny

v tis. USD

Kód	Názov	Majetková účasť a reinvestovaný zisk	Ostatný kapitál	Celkom
<b>A1</b>	<b>SVET</b>	<b>20 035 061</b>	<b>1 841 171</b>	<b>21 876 233</b>
<b>E1</b>	<b>EURÓPA</b>	<b>19 187 874</b>	<b>1 561 751</b>	<b>20 749 625</b>
AT	Rakúsko	3 236 125	452 325	3 688 450
BE	Belgicko	124 571	22 407	146 978
CY	Cyprus	309 764	-54 654	255 110
CZ	Česko	965 405	335 287	1 300 692
DE	Nemecko	4 517 018	94 853	4 611 871
DK	Dánsko	116 931	101 991	218 922
ES	Španielsko	15 720	12 924	28 644
FI	Fínsko	17 786	22 463	40 249
FR	Francúzsko	481 879	303 824	785 702
GB	Spojené kráľovstvo	1 080 962	31 346	1 112 308
GR	Grécko	161	228	389
HU	Maďarsko	1 850 441	-15 956	1 834 485
CH	Švajčiarsko	193 472	59 677	253 148
IE	Írsko	525	784	1 309
IT	Taliansko	1 179 235	60 550	1 239 785
LI	Lichtenštajnsko	61 294	14 252	75 546
LT	Litva	-96	0	-96
LU	Luxembursko	68 608	56 179	124 787
LV	Lotyšsko	496	3 112	3 609
NL	Holandsko	4 824 684	27 147	4 851 831
NO	Nórsko	75 225	-5 049	70 176
PL	Poľsko	5 649	5 710	11 359
SE	Švédsko	34 158	31 008	65 166
SI	Slovinsko	16 298	-648	15 650
<b>E2</b>	<b>OSTATNÉ EURÓPSKE KRAJINY</b>	<b>11 562</b>	<b>1 993</b>	<b>13 555</b>
BA	Bosna a Hercegovina	-550	1 625	1 075
CS	Srbsko a Čierna Hora	13	36	49
GI	Gibraltár	3 147	361	3 507
HR	Chorvátsko	1 831	-107	1 723
JE	Jersey	9	0	9
RO	Rumunsko	-1 910	0	-1 910
RU	Rusko	2 913	967	3 880
SM	San Maríno	214	268	483
TR	Turecko	4 211	0	4 211
UA	Ukrajina	1 684	-1 156	528
<b>E4</b>	<b>AFRIKA</b>	<b>224</b>	<b>0</b>	<b>224</b>
<b>E5</b>	<b>SEVERNÁ AFRIKA</b>	<b>0</b>	<b>0</b>	<b>0</b>
<b>E6</b>	<b>OSTATNÉ AFRICKÉ KRAJINY</b>	<b>224</b>	<b>0</b>	<b>224</b>
IO	Britské indickooceánske územie	224	0	224
<b>E7</b>	<b>AMERIKA</b>	<b>623 338</b>	<b>242 656</b>	<b>865 994</b>
<b>E8</b>	<b>SEVERNÁ AMERIKA</b>	<b>569 515</b>	<b>234 034</b>	<b>803 549</b>
CA	Kanada	7 206	139	7 346
US	Spojené štáty americké	562 309	233 895	796 204
<b>E9</b>	<b>STREDNÁ AMERIKA</b>	<b>53 194</b>	<b>8 388</b>	<b>61 582</b>
AI	Anguilla	401	0	401
BB	Barbados	4	0	4
BM	Bermudy	2 794	0	2 794
BZ	Belize	-26	0	-26
GD	Grenada	1 211	212	1 423
PA	Panama	30 173	1 030	31 203
VC	Svätý Vincent a Grenadíny	-5 758	3 938	-1 821
VG	Britské Panenské ostrovy	7 581	3 208	10 789
VI	Americké panenské ostrovy	16 815	0	16 815
<b>F1</b>	<b>JUŽNÁ AMERIKA</b>	<b>628</b>	<b>234</b>	<b>862</b>
BR	Brazília	628	234	862
<b>F2</b>	<b>ÁZIA</b>	<b>114 324</b>	<b>36 661</b>	<b>150 985</b>
<b>F3</b>	<b>KRAJINY BLÍZKEHO A STREDNÉHO VÝCHODU</b>	<b>-5 993</b>	<b>7 334</b>	<b>1 342</b>
IL	Izrael	366	0	366
<b>F4</b>	<b>KRAJINY ARABSKÉHO ZÁLIVU</b>	<b>-7 104</b>	<b>6 796</b>	<b>-307</b>
AE	Spojené arabské emiráty	-7 104	6 796	-307
<b>F5</b>	<b>OSTATNÉ KRAJINY BLÍZKEHO A STREDNÉHO VÝCHODU</b>	<b>745</b>	<b>538</b>	<b>1 283</b>
LB	Libanon	745	538	1 283
<b>F6</b>	<b>OSTATNÉ ÁZIJSKÉ KRAJINY</b>	<b>120 316</b>	<b>29 327</b>	<b>149 643</b>
HK	Hongkong	1 051	0	1 051
IN	India	694	12	706
JP	Japonsko	44 638	16 983	61 621
KR	Kórejská republika (Južná Kórea)	70 352	9 791	80 143

# 1. STAV PRIAMÝCH ZAHRANIČNÝCH INVESTÍCIÍ V SLOVENSKEJ REPUBLIKE, 2004

## 1.2. Geografické zóny - krajiny

v tis. USD

Kód	Názov	Majetková účasť a reinvestovaný zisk	Ostatný kapitál	Celkom
TW	Taiwan	1 474	129	1 603
F7	OCEÁNIA A POLÁRNE OBLASTI	11 931	103	12 034
AU	Austrália	11 931	103	12 034
F8	AUSTRÁLSKA OCEÁNIA	0	0	0
F9	AMERICKÁ OCEÁNIA	0	0	0
G1	OCEÁNIA NOVÉHO ZÉLANDU	0	0	0
G2	POLÁRNE OBLASTI	0	0	0
7Z	MEDZINÁRODNÉ ORGANIZÁCIE	97 370	0	97 370

# 1. STAV PRIAMÝCH ZAHRANIČNÝCH INVESTÍCIÍ V SLOVENSKEJ REPUBLIKE, 2004

## 1.3. Ekonomické zóny - celkom

v tis. SKK

Kód	Názov	Majetková účasť a reinvestovaný zisk	Ostatný kapitál	Celkom
<b>A1</b>	<b>SVET</b>	<b>570 919 106</b>	<b>52 466 019</b>	<b>623 385 125</b>
A5	EZVO (Európske združenie voľného obchodu)	9 403 416	1 962 782	11 366 198
A8	Krajiny OECD (Organizácia pre ekonomickú spoluprácu a rozvoj)	555 364 324	52 962 871	608 327 195
A9	Krajiny Strednej a Východnej Európy	-17 552	44 267	26 715
B1	NAFTA (Severoamerické združenie voľného obchodu)	16 228 906	6 669 029	22 897 935
B2	Latinská Amerika	877 729	36 020	913 749
B3	ASEN (Asociácia krajín juhovýchodnej Ázie)	60 071	68 733	128 804
B4	OPEC (Organizácia krajín vyvážajúcich ropu)	-202 423	193 665	-8 758
B5	ACP (Africké, karibské a tichomorské krajiny, signatári Dohody z Lomé)	-130 211	118 270	-11 941
B6	<i>Africké krajiny ACP</i>	0	0	0
B7	<i>Karibské krajiny ACP</i>	-130 211	118 270	-11 941
B8	<i>Tichomorské krajiny ACP</i>	0	0	0
B9	NICs1 (Hlavné novoindustrializované krajiny)	2 105 645	328 338	2 433 983
C1	NICs2A (Ázijské novoindustrializované krajiny druhej vlny industrializácie)	31 116	23 081	54 197
C2	NICs2LA (Latinsko-americké novoindustrializované krajiny druhej vlny industrializácie)	17 907	6 669	24 576
C3	Krajiny stredomoria	278 210	69 877	348 087
C4	Finančné centrá "offshore"	3 432 508	716 408	4 148 916
C5	Zóna francúzskeho franku	0	0	0
C6	SNŠ (Spoločenstvo nezávislých štátov)	130 989	-5 393	125 596
C7	Krajiny Maghrebu	0	0	0
C8	Krajiny z Mashrek	21 238	15 335	36 573
C9	MERCOSUR (Spoločný trh južného kužeľa)	17 907	6 669	24 576
D2	EÚ-15	447 340 619	34 708 884	482 049 503
D3	EÚ-25	537 044 788	42 484 068	579 528 856
D4	Mimo EÚ-15	123 578 487	17 757 135	141 335 622
D5	Mimo EÚ-25	33 874 318	9 981 951	43 856 269
D7	Stredomorské krajiny Euro-stredomorského partnerstva	151 660	15 335	166 995
D8	Nové členské krajiny EÚ 2004	89 704 169	7 775 184	97 479 353
U2	Eurozóna (meniaca sa kompozícia)	412 232 064	30 025 721	442 257 785
U4	Mimo eurozóny (meniaca sa kompozícia)	158 687 042	22 440 298	181 127 340
W4	Mimo eurozóny, nezahrnuté	0	0	0
W5	Mimo EÚ-25, nezahrnuté	0	0	0
Z8	Mimo EÚ, nezahrnuté (meniaca sa kompozícia)	0	0	0
ZZ	MEDZINÁRODNÉ ORGANIZÁCIE	2 774 652	0	2 774 652

# 1. STAV PRIAMÝCH ZAHRANIČNÝCH INVESTÍCIÍ V SLOVENSKEJ REPUBLIKE, 2004

## 1.3. Ekonomické zóny - celkom

v tis. USD

Kód	Názov	Majetková účasť a reinvestovaný zisk	Ostatný kapitál	Celkom
<b>A1</b>	<b>SVET</b>	<b>20 035 061</b>	<b>1 841 171</b>	<b>21 876 233</b>
A5	EZVO (Európske združenie voľného obchodu)	329 991	68 879	398 870
A8	Krajiny OECD (Organizácia pre ekonomickú spoluprácu a rozvoj)	19 489 203	1 858 607	21 347 810
A9	Krajiny Strednej a Východnej Európy	-616	1 553	938
B1	NAFTA (Severoamerické združenie voľného obchodu)	569 515	234 034	803 549
B2	Latinská Amerika	30 802	1 264	32 066
B3	ASEN (Asociácia krajín juhovýchodnej Ázie)	2 108	2 412	4 520
B4	OPEC (Organizácia krajín vyvážajúcich ropu)	-7 104	6 796	-307
B5	ACP (Africké, karibské a tichomorské krajiny, signatári Dohody z Lomé)	-4 569	4 150	-419
B6	<i>Africké krajiny ACP</i>	0	0	0
B7	<i>Karibské krajiny ACP</i>	-4 569	4 150	-419
B8	<i>Tichomorské krajiny ACP</i>	0	0	0
B9	NICs1 (Hlavné novoindustrializované krajiny)	73 893	11 522	85 415
C1	NICs2A (Ázijské novoindustrializované krajiny druhej vlny industrializácie)	1 092	810	1 902
C2	NICs2LA (Latinsko-americké novoindustrializované krajiny druhej vlny industrializácie)	628	234	862
C3	Krajiny stredomoria	9 763	2 452	12 215
C4	Finančné centrá "offshore"	120 456	25 141	145 596
C5	Zóna francúzskeho franku	0	0	0
C6	SNŠ (Spoločenstvo nezávislých štátov)	4 597	-189	4 407
C7	Krajiny Maghrebu	0	0	0
C8	Krajiny z Mashrek	745	538	1 283
C9	MERCOSUR (Spoločný trh južného kužeľa)	628	234	862
D2	EÚ-15	15 698 365	1 218 027	16 916 392
D3	EÚ-25	18 846 322	1 490 878	20 337 200
D4	Mimo EÚ-15	4 336 696	623 145	4 959 841
D5	Mimo EÚ-25	1 188 739	350 293	1 539 032
D7	Stredomorské krajiny Euro-stredomorského partnerstva	5 322	538	5 860
D8	Nové členské krajiny EÚ 2004	3 147 957	272 852	3 420 808
U2	Eurozóna (meniaca sa kompozícia)	14 466 313	1 053 682	15 519 995
U4	Mimo eurozóny (meniaca sa kompozícia)	5 568 748	787 489	6 356 237
W4	Mimo eurozóny, nezahrnuté	0	0	0
W5	Mimo EÚ-25, nezahrnuté	0	0	0
Z8	Mimo EÚ, nezahrnuté (meniaca sa kompozícia)	0	0	0
ZZ	MEDZINÁRODNÉ ORGANIZÁCIE	97 370	0	97 370

# 1. STAV PRIAMÝCH ZAHRANIČNÝCH INVESTÍCIÍ V SLOVENSKEJ REPUBLIKE, 2004

## 1.4. Ekonomické odvetvia

v tis. SKK

Kód	Názov	Majetková účasť a reinvestovaný zisk	Ostatný kapitál	Celkom
<b>99990</b>	<b>CELKOM</b>	<b>570 919 106</b>	<b>52 466 019</b>	<b>623 385 125</b>
01000	Poľnohospodárstvo, poľovníctvo a súvisiace služby	1 625 225	558 580	2 183 805
02000	Lesníctvo, ťažba dreva a súvisiace služby	119 015	111 534	230 549
05000	Rybolov, chov rýb a súvisiace služby	0	0	0
10000	Ťažba čierneho uhlia, hnedého uhlia a lignitu; ťažba rašeliny	0	0	0
11000	Ťažba ropy a zemného plynu; súvisiace služby okrem prieskumu	2 496 510	0	2 496 510
12000	Ťažba a úprava uránových a tóriových rúd	0	0	0
13000	Ťažba a úprava rúd	0	0	0
14000	Ťažba a úprava ostatných nerastov	974 239	73 557	1 047 796
15000	Výroba potravín a nápojov	14 857 132	2 575 087	17 432 219
16000	Výroba tabakových výrobkov	1 952 703	-1 430 617	522 086
17000	Výroba textílií	1 554 413	619 508	2 173 921
18000	Výroba odevov; úprava a farbenie kožušín	381 698	239 884	621 582
19000	Vyčiňovanie a úprava kože; výroba brašnárskeho a sedlárskeho tovaru a obuvi	2 065 034	881 182	2 946 216
20000	Spracúvanie dreva a výroba výrobkov z dreva a korku okrem výroby nábytku; výroba výrobkov zo slamy, prútia a podobných materiálov	1 842 369	354 632	2 197 001
21000	Výroba celulózy, papiera a výrobkov z papiera	9 542 958	-2 089 015	7 453 943
22000	Vydavateľstvo, tlač a reprodukcia nahraných nosičov záznamu	1 723 494	135 629	1 859 123
23000	Výroba koksu, rafinovaných ropných produktov a jadrových palív	46 514 031	-1 129 031	45 385 000
24000	Výroba chemikálií a chemických výrobkov	12 165 170	1 750 767	13 915 937
25000	Výroba výrobkov z gumy a plastov	6 357 444	4 134 155	10 491 599
26000	Výroba ostatných nekovových minerálnych výrobkov	9 995 853	6 888 813	16 884 666
27000	Výroba kovov	66 381 478	-16 653 112	49 728 366
28000	Výroba kovových konštrukcií a kovových výrobkov okrem výroby strojov a zariadení	14 085 892	4 630 044	18 715 936
29000	Výroba strojov a zariadení i.n.	13 974 509	3 274 677	17 249 186
30000	Výroba kancelárskych strojov a počítačov	18 684	29 642	48 326
31000	Výroba elektrických strojov a prístrojov i.n.	9 178 747	5 956 441	15 135 188
32000	Výroba rádiových, televíznych a komunikačných zariadení a prístrojov	4 797 158	1 221 996	6 019 154
33000	Výroba zdravotníckych, presných a optických prístrojov, hodín a hodiniek	543 608	246 106	789 714
34000	Výroba motorových vozidiel, prívesov a návěsov	45 378 354	-10 345 856	35 032 498
35000	Výroba ostatných dopravných zariadení	122 775	79 200	201 975
36000	Výroba nábytku; výroba i.n.	2 584 972	2 799 932	5 384 904
37000	Recyklovanie	524 353	159 531	683 884
40000	Výroba a rozvod elektriny, plynu, pary a teplej vody	51 257 863	390 273	51 648 136
41000	Úprava a rozvod vody	78 455	0	78 455
45000	Stavebníctvo	6 000 783	756 036	6 756 819
50000	Predaj, údržba a oprava motorových vozidiel a motocyklov; maloobchodný predaj pohonných látok	8 330 496	4 472 492	12 802 988
51000	Veľkoobchod a sprostredkovanie veľkoobchodu okrem motorových vozidiel a motocyklov	28 124 399	12 950 167	41 074 566
52000	Maloobchod okrem motorových vozidiel a motocyklov; oprava tovaru osobnej spotreby a potrieb pre domácnosť	24 984 278	6 638 140	31 622 418
55000	Hotely a reštaurácie	1 269 032	219 334	1 488 366
60000	Pozemná doprava, potrubná doprava	4 042 198	73 487	4 115 685
61000	Vodná doprava	878 040	0	878 040
62000	Letecká a kozmická doprava	-51 056	0	-51 056
63000	Vedľajšie a pomocné činnosti v doprave; činnosti cestovných kancelárií	1 090 616	543 821	1 634 437
64000	Pošty a telekomunikácie	31 626 582	416 079	32 042 661
65000	Finančné sprostredkovanie okrem poistenia a dôchodkového zabezpečenia	104 354 593	3 141 733	107 496 326
66000	Poistenie a dôchodkové zabezpečenie okrem povinného sociálneho zabezpečenia	16 141 915	489 306	16 631 221
67000	Pomocné činnosti súvisiace s finančným sprostredkovaním	1 105 361	-156 399	948 962
70000	Činnosti v oblasti nehnuteľností	7 724 853	13 460 488	21 185 341
71000	Prenájom strojov a zariadení bez obsluhy; prenájom tovaru osobnej spotreby a potrieb pre domácnosť	994 305	593 874	1 588 179
72000	Počítačové a súvisiace činnosti	2 410 827	77 328	2 488 155
73000	Výskum a vývoj	284 613	63 186	347 799
74000	Iné obchodné služby	6 046 363	2 168 987	8 215 350
75000	Verejná správa a obrana; povinné sociálne zabezpečenie	0	0	0
80000	Školstvo	0	0	0
85000	Zdravníctvo a sociálna starostlivosť	1 665 669	303 697	1 969 366
90000	Odstraňovanie odpadových vôd a odpadov, hygienické a podobné činnosti	381 983	65 617	447 600
91000	Činnosti členských organizácií i.n.	0	0	0
92000	Rekreačné, kultúrne a športové činnosti	196 331	142 160	338 491
93000	Ostatné služby	222 789	582 947	805 736

# 1. STAV PRIAMÝCH ZAHRANIČNÝCH INVESTÍCIÍ V SLOVENSKEJ REPUBLIKE, 2004

## 1.4. Ekonomické odvetvia

v tis. USD

Kód	Názov	Majetková účasť a reinvestovaný zisk	Ostatný kapitál	Celkom
<b>99990</b>	<b>CELKOM</b>	<b>20 035 061</b>	<b>1 841 171</b>	<b>21 876 233</b>
01000	Poľnohospodárstvo, poľovníctvo a súvisiace služby	57 033	19 602	76 635
02000	Lesníctvo, ťažba dreva a súvisiace služby	4 177	3 914	8 091
05000	Rybolov, chov rýb a súvisiace služby	0	0	0
10000	Ťažba čierneho uhlia, hnedého uhlia a lignitu; ťažba rašeliny	0	0	0
11000	Ťažba ropy a zemného plynu; súvisiace služby okrem prieskumu	87 609	0	87 609
12000	Ťažba a úprava uránových a tóriových rúd	0	0	0
13000	Ťažba a úprava rúd	0	0	0
14000	Ťažba a úprava ostatných nerastov	34 189	2 581	36 770
15000	Výroba potravín a nápojov	521 376	90 367	611 743
16000	Výroba tabakových výrobkov	68 526	-50 204	18 321
17000	Výroba textílií	54 548	21 740	76 289
18000	Výroba odevov; úprava a farbenie kožušín	13 395	8 418	21 813
19000	Vyčističovanie a úprava kože; výroba brašnárskeho a sedlárskeho tovaru a obuvi	72 468	30 923	103 391
20000	Spracúvanie dreva a výroba výrobkov z dreva a korku okrem výroby nábytku; výroba výrobkov zo slamy, prútia a podobných materiálov	64 654	12 445	77 099
21000	Výroba celulózy, papiera a výrobkov z papiera	334 888	-73 309	261 579
22000	Vydavateľstvo, tlač a reprodukcia nahraných nosičov záznamu	60 482	4 760	65 242
23000	Výroba koksu, rafinovaných ropných produktov a jadrových palív	1 632 300	-39 621	1 592 680
24000	Výroba chemikálií a chemických výrobkov	426 908	61 439	488 347
25000	Výroba výrobkov z gumy a plastov	223 100	145 078	368 178
26000	Výroba ostatných nekovových minerálnych výrobkov	350 781	241 747	592 528
27000	Výroba kovov	2 329 502	-584 402	1 745 100
28000	Výroba kovových konštrukcií a kovových výrobkov okrem výroby strojov a zariadení	494 311	162 480	656 792
29000	Výroba strojov a zariadení i.n.	490 402	114 917	605 320
30000	Výroba kancelárskych strojov a počítačov	656	1 040	1 696
31000	Výroba elektrických strojov a prístrojov i.n.	322 107	209 027	531 134
32000	Výroba rádiových, televíznych a komunikačných zariadení a prístrojov	168 345	42 883	211 228
33000	Výroba zdravotníckych, presných a optických prístrojov, hodín a hodiniek	19 077	8 637	27 713
34000	Výroba motorových vozidiel, prívesov a návěsov	1 592 446	-363 063	1 229 383
35000	Výroba ostatných dopravných zariadení	4 308	2 779	7 088
36000	Výroba nábytku; výroba i.n.	90 714	98 257	188 971
37000	Recyklovanie	18 401	5 598	23 999
40000	Výroba a rozvod elektriny, plynu, pary a teplej vody	1 798 774	13 696	1 812 470
41000	Úprava a rozvod vody	2 753	0	2 753
45000	Stavebníctvo	210 583	26 531	237 115
50000	Predaj, údržba a oprava motorových vozidiel a motocyklov; maloobchodný predaj pohonných látok	292 339	156 952	449 291
51000	Veľkoobchod a sprostredkovanie veľkoobchodu okrem motorových vozidiel a motocyklov	986 960	454 456	1 441 415
52000	Maloobchod okrem motorových vozidiel a motocyklov; oprava tovaru osobnej spotreby a potrieb pre domácnosť	876 764	232 950	1 109 714
55000	Hotely a reštaurácie	44 534	7 697	52 231
60000	Pozemná doprava, potrubná doprava	141 851	2 579	144 430
61000	Vodná doprava	30 813	0	30 813
62000	Letecká a kozmická doprava	-1 792	0	-1 792
63000	Vedľajšie a pomocné činnosti v doprave; činnosti cestovných kancelárií	38 273	19 084	57 357
64000	Pošty a telekomunikácie	1 109 860	14 601	1 124 462
65000	Finančné sprostredkovanie okrem poistenia a dôchodkového zabezpečenia	3 662 079	110 252	3 772 330
66000	Poistenie a dôchodkové zabezpečenie okrem povinného sociálneho zabezpečenia	566 462	17 171	583 634
67000	Pomocné činnosti súvisiace s finančným sprostredkovaním	38 790	-5 488	33 302
70000	Činnosti v oblasti nehnuteľností	271 086	472 364	743 450
71000	Prenájom strojov a zariadení bez obsluhy; prenájom tovaru osobnej spotreby a potrieb pre domácnosť	34 893	20 841	55 733
72000	Počítačové a súvisiace činnosti	84 602	2 714	87 316
73000	Výskum a vývoj	9 988	2 217	12 205
74000	Iné obchodné služby	212 183	76 115	288 298
75000	Verejná správa a obrana; povinné sociálne zabezpečenie	0	0	0
80000	Školstvo	0	0	0
85000	Zdravotníctvo a sociálna starostlivosť	58 453	10 658	69 110
90000	Odstraňovanie odpadových vôd a odpadov, hygienické a podobné činnosti	13 405	2 303	15 707
91000	Činnosti členských organizácií i.n.	0	0	0
92000	Rekreačné, kultúrne a športové činnosti	6 890	4 989	11 879
93000	Ostatné služby	7 818	20 457	28 275

# 1. STAV PRIAMÝCH ZAHRANIČNÝCH INVESTÍCIÍ V SLOVENSKEJ REPUBLIKE, 2004

## 1.5. Ekonomické odvetvia - agregované sektory

v tis. SKK

Kód Eurostatu	OKEČ	Názov	Majetková účasť a reinvestovaný zisk	Ostatný kapitál	Celkom
9999		<b>CELKOM</b>	<b>570 919 106</b>	<b>52 466 019</b>	<b>623 385 125</b>
0595	kategória A, B	<b>POL'NOHOSPODÁRSTVO, POĽOVNÍCTVO A RYBOLOV (Kategória A a B)</b>	<b>1 744 240</b>	<b>670 114</b>	<b>2 414 354</b>
1495	kategória C	<b>ŤAŽBA NERASTNÝCH SUROVÍN (Kategória C)</b>	<b>3 470 749</b>	<b>73 557</b>	<b>3 544 306</b>
		z toho			
1100	oddiel 11	Ťažba ropy a zemného plynu; súvisiace služby okrem prieskumu	2 496 510	0	2 496 510
3995	kategória D	<b>PRÍEMYSELNÁ VÝROBA (Kategória D)</b>	<b>266 542 829</b>	<b>4 329 595</b>	<b>270 872 424</b>
		z toho			
1605	subkategória DA	Výroba potravín	16 809 835	1 144 470	17 954 305
1805	subkategória DB	Výroba textílií a odevov	1 936 111	859 392	2 795 503
2205	subkategória DD, DE	Spracovanie dreva, vydavateľstvo a tlač	13 108 821	-1 598 754	11 510 067
2295		<i>SPOLU výroba textílií a spracovanie dreva (1805+2205)</i>	15 044 932	-739 362	14 305 570
2300	oddiel 23	Výroba koksu, rafinovaných ropných produktov a jadrových palív	46 514 031	-1 129 031	45 385 000
2400	oddiel 24	Výroba chemikálií a chemických výrobkov	12 165 170	1 750 767	13 915 937
		z toho			
2423	skupina 24.4	Výroba farmaceutických prípravkov, chemických produktov a produktov z rastlín na lekárske účely	0	0	0
2500	oddiel 25	Výroba výrobkov z gumených a plastových	6 357 444	4 134 155	10 491 599
2595		<i>SPOLU ropné produkty, chemikálie, výrobky z gumených a plastových (2300+2400+2500)</i>	65 036 645	4 755 891	69 792 536
2805	subkategória DJ	Výroba kovov a kovových výrobkov	80 467 370	-12 023 068	68 444 302
2900	oddiel 29	Výroba strojov a zariadení i.n.	13 974 509	3 274 677	17 249 186
2995		<i>SPOLU výroba kovov a strojov (2805+2900)</i>	94 441 879	-8 748 391	85 693 488
3000	oddiel 30	Výroba kancelárskych strojov a počítačov	18 684	29 642	48 326
3200	oddiel 32	Výroba rádiových, televíznych a komunikačných zariadení a prístrojov	4 797 158	1 221 996	6 019 154
3295		<i>SPOLU kanc. stroje, počítače, R, TV a komunikačné zariadenia (3000+3200)</i>	4 815 842	1 251 638	6 067 480
3300	oddiel 33	Výroba zdravotníckych, presných a optických prístrojov, hodín a hodiniek	543 608	246 106	789 714
3400	oddiel 34	Výroba motorových vozidiel, prívesov a návěsov	45 378 354	-10 345 856	35 032 498
3500	oddiel 35	Výroba ostatných dopravných zariadení	122 775	79 200	201 975
		z toho			
3530	skupina 35.3	Výroba lietadiel a kozmických lodí	0	0	0
3595		<i>SPOLU motorové a ostatné dopravné zariadenia (3400+3500)</i>	45 501 129	-10 266 656	35 234 473
3990		Priemyselná výroba i.n. (reziduálny kód)	24 348 959	16 685 899	41 034 858
4195	kategória E	<b>VÝROBA A ROZVOD ELEKTRINY, PLYNU A VODY (Kategória E)</b>	<b>51 336 318</b>	<b>390 273</b>	<b>51 726 591</b>
4500	kategória F	<b>STAVEBNÍCTVO (Kategória F)</b>	<b>6 000 783</b>	<b>756 036</b>	<b>6 756 819</b>
5095		<b>SPOLU SLUŽBY (Kategória G až kategória Q)</b>	<b>241 824 187</b>	<b>46 246 444</b>	<b>288 070 631</b>
5295	kategória G	<b>OBCHOD A OPRAVY (Kategória G)</b>	<b>61 439 173</b>	<b>24 060 799</b>	<b>85 499 972</b>
5000	oddiel 50	Predaj, údržba a oprava motorových vozidiel a motocyklov; maloobchodný predaj pohonných látok	8 330 496	4 472 492	12 802 988
5100	oddiel 51	Veľkoobchod a sprostredkovanie veľkoobchodu okrem motorových vozidiel a motocyklov	28 124 399	12 950 167	41 074 566
5200	oddiel 52	Maloobchod okrem motorových vozidiel a motocyklov; oprava tovaru osobnej spotreby a potrieb pre domácnosť	24 984 278	6 638 140	31 622 418
5500	kategória H	<b>HOTELY A REŠTAURÁCIE (Kategória H)</b>	<b>1 269 032</b>	<b>219 334</b>	<b>1 488 366</b>
6495	kategória I	<b>DOPRAVA, SKLADOVANIE, POŠTA A TELEKOMUNIKÁCIE (Kategória I)</b>	<b>37 586 380</b>	<b>1 033 387</b>	<b>38 619 767</b>
6395	skupina 60, 61, 62, 63	SPOLU Doprava a skladovanie (6000+6100+6200+6300)	5 959 798	617 308	6 577 106
6000	oddiel 60	Pozemná doprava, potrubná doprava	4 042 198	73 487	4 115 685
6100	oddiel 61	Vodná doprava	878 040	0	878 040
6200	oddiel 62	Letecká a kozmická doprava	-51 056	0	-51 056
6300	oddiel 63	Vedľajšie a pomocné činnosti v doprave; činnosti cestovných kancelárií	1 090 616	543 821	1 634 437
6400	oddiel 64	Pošty a telekomunikácie	31 626 582	416 079	32 042 661
6895	kategória J	<b>FINANČNÉ SPROSTREDKOVANIE (Kategória J)</b>	<b>121 601 869</b>	<b>3 474 640</b>	<b>125 076 509</b>
6500	oddiel 65	Finančné sprostredkovanie okrem poistenia a dôchodkového zabezpečenia	104 354 593	3 141 733	107 496 326
6600	oddiel 66	Poistenie a dôchodkové zabezpečenie okrem povinného sociálneho zabezpečenia	16 141 915	489 306	16 631 221
6700	oddiel 67	Pomocné činnosti súvisiace s finančným sprostredkovaním	1 105 361	-156 399	948 962
7395	kategória K	<b>NEHNUTEĽNOSTI, PRENÁJOM A OBCHODNÉ ČINNOSTI (Kategória K)</b>	<b>17 460 961</b>	<b>16 363 863</b>	<b>33 824 824</b>
7000	oddiel 70	Činnosti v oblasti nehnuteľností	7 724 853	13 460 488	21 185 341
7100	oddiel 71	Prenájom strojov a zariadení bez obsluhy a prenájom tovaru osobnej spotreby a potrieb pre domácnosť	994 305	593 874	1 588 179
7200	oddiel 72	Počítačové a súvisiace činnosti	2 410 827	77 328	2 488 155
7300	oddiel 73	Výskum a vývoj	284 613	63 186	347 799
7400	oddiel 74	Iné obchodné služby	6 046 363	2 168 987	8 215 350
		z toho			
7410	skupina 74.1	Právne, daňové a podnikateľské poradenstvo; činnosti účtovnej evidencie; prieskum trhu a verejnej mienky; holdingy	1 325 030	56 922	1 381 952
		z toho			
7411	trieda 74.11	Právne činnosti	20 928	0	20 928
7412	trieda 74.12	Účtovníctvo, vedenie účtovných kníh, auditorské činnosti; daňové poradenstvo	433 008	-10 765	422 243
7413	trieda 74.13	Prieskum trhu a verejnej mienky	5 871	16 673	22 544
7419	trieda 74.14,	Podnikateľské poradenstvo; činnosti týkajúce sa riadenia holdingových spoločností	865 223	51 014	916 237

# 1. STAV PRIAMÝCH ZAHRANIČNÝCH INVESTÍCIÍ V SLOVENSKEJ REPUBLIKE, 2004

## 1.5. Ekonomické odvetvia - agregované sektory

v tis. SKK

Kód Eurostatu	OKEČ	Názov	Majetková účasť a reinvestovaný zisk	Ostatný kapitál	Celkom
7440	skupina 74.4	Činnosti reklamy	860 198	334 357	1 194 555
7490	skupina 74.3, 74.5, 74.6, 74.7, 47.8	Obchodné činnosti i.n. (reziduálny kód)	3 812 149	1 703 234	5 515 383
8000	kategória M	Školstvo	0	0	0
8500	kategória N	Zdravotníctvo a sociálna starostlivosť	1 665 669	303 697	1 969 366
9000	kategória O, oddiel 90	Odstraňovanie odpadových vôd a odpadov, hygienické a podobné činnosti	381 983	65 617	447 600
9100	kategória O, oddiel 91	Činnosti členských organizácií i.n.	0	0	0
9200	kategória O, oddiel 92	Rekreačné, kultúrne a športové činnosti	196 331	142 160	338 491
9235	skupina 92.1, 92.2, 92.3	Film, rádio, televízia a ostatné činnosti v kultúre a zábave	124 644	122 791	247 435
9240	skupina 92.4	Činnosti tlačových kancelárií	10 134	0	10 134
9250	skupina 92.5	Činnosti knižníc, archívov, múzeí a podobných kultúrnych zariadení	57 810	2 615	60 425
9275	skupina 92.6, 92.7	Športové a iné rekreačné činnosti	3 743	16 754	20 497
9300	oddiel 93	Ostatné služby	222 789	582 947	805 736
<b>9995</b>	<b>kategória L, M, N, O, P, Q</b>	<b>OSTATNÉ SLUŽBY (Kategórie L-Q)</b>	<b>2 466 772</b>	<b>1 094 421</b>	<b>3 561 193</b>
9996		Nezaradené	0	0	0
9997	<b>kategória A, B, C, D, E, F, G, H, I, J, K, L, M, N, O, P, Q</b>	<b>MEDZISÚČET</b>	<b>570 919 106</b>	<b>52 466 019</b>	<b>623 385 125</b>
9998		Súkromné nákupy a predaje nehnuteľností	0	0	0

# 1. STAV PRIAMÝCH ZAHRANIČNÝCH INVESTÍCIÍ V SLOVENSKEJ REPUBLIKE, 2004

## 1.5. Ekonomické odvetvia - agregované sektory

v tis. USD

Kód Eurostatu	OKEČ	Názov	Majetková účasť a reinvestovaný zisk	Ostatný kapitál	Celkom
9999		<b>CELKOM</b>	<b>20 035 061</b>	<b>1 841 171</b>	<b>21 876 233</b>
0595	kategória A, B	<b>POL'NOHOSPODÁRSTVO, POĽOVNÍCTVO A RYBOLOV (Kategória A a B)</b>	<b>61 210</b>	<b>23 516</b>	<b>84 726</b>
1495	kategória C	<b>ŤAŽBA NERASTNÝCH SUROVÍN (Kategória C)</b>	<b>121 798</b>	<b>2 581</b>	<b>124 379</b>
		z toho			
1100	oddiel 11	Ťažba ropy a zemného plynu; súvisiace služby okrem prieskumu	87 609	0	87 609
3995	kategória D	<b>PRÍEMYSELNÁ VÝROBA (Kategória D)</b>	<b>9 353 693</b>	<b>151 937</b>	<b>9 505 630</b>
		z toho			
1605	subkategória DA	Výroba potravín	589 902	40 162	630 064
1805	subkategória DB	Výroba textílií a odevov	67 943	30 158	98 102
2205	subkategória DD, DE	Spracovanie dreva, vydavateľstvo a tlač	460 023	-56 105	403 919
2295		<i>SPOLU výroba textílií a spracovanie dreva (1805+2205)</i>	<i>527 966</i>	<i>-25 946</i>	<i>502 020</i>
2300	oddiel 23	Výroba koksu, rafinovaných ropných produktov a jadrových palív	1 632 300	-39 621	1 592 680
2400	oddiel 24	Výroba chemikálií a chemických výrobkov	426 908	61 439	488 347
		z toho			
2423	skupina 24.4	Výroba farmaceutických prípravkov, chemických produktov a produktov z rastlín na lekárske účely	0	0	0
2500	oddiel 25	Výroba výrobkov z gumy a plastov	223 100	145 078	368 178
2595		<i>SPOLU ropné produkty, chemikálie, výrobky z gumy a plastov (2300+2400+2500)</i>	<i>2 282 308</i>	<i>166 897</i>	<i>2 449 205</i>
2805	subkategória DJ	Výroba kovov a kovových výrobkov	2 823 813	-421 921	2 401 892
2900	oddiel 29	Výroba strojov a zariadení i.n.	490 402	114 917	605 320
2995		<i>SPOLU výroba kovov a strojov (2805+2900)</i>	<i>3 314 215</i>	<i>-307 004</i>	<i>3 007 211</i>
3000	oddiel 30	Výroba kancelárskych strojov a počítačov	656	1 040	1 696
3200	oddiel 32	Výroba rádiových, televíznych a komunikačných zariadení a prístrojov	168 345	42 883	211 228
3295		<i>SPOLU kanc. stroje, počítače, R, TV a komunikačné zariadenia (3000+3200)</i>	<i>169 001</i>	<i>43 923</i>	<i>212 924</i>
3300	oddiel 33	Výroba zdravotníckych, presných a optických prístrojov, hodín a hodínok	19 077	8 637	27 713
3400	oddiel 34	Výroba motorových vozidiel, prívesov a návěsov	1 592 446	-363 063	1 229 383
3500	oddiel 35	Výroba ostatných dopravných zariadení	4 308	2 779	7 088
		z toho			
3530	skupina 35.3	Výroba lietadiel a kozmických lodí	0	0	0
3595		<i>SPOLU motorové a ostatné dopravné zariadenia (3400+3500)</i>	<i>1 596 755</i>	<i>-360 284</i>	<i>1 236 471</i>
3990		Priemyselná výroba i.n. (reziduálny kód)	854 469	585 552	1 440 022
4195	kategória E	<b>VÝROBA A ROZVOD ELEKTRINY, PLYNU A VODY (Kategória E)</b>	<b>1 801 527</b>	<b>13 696</b>	<b>1 815 223</b>
4500	kategória F	<b>STAVEBNÍCTVO (Kategória F)</b>	<b>2 100 583</b>	<b>26 531</b>	<b>2 371 115</b>
5095		<i>SPOLU SLUŽBY (Kategória G až kategória Q)</i>	<i>8 486 250</i>	<i>1 622 910</i>	<i>10 109 160</i>
5295	kategória G	<b>OBCHOD A OPRAVY (Kategória G)</b>	<b>2 156 063</b>	<b>844 357</b>	<b>3 000 420</b>
5000	oddiel 50	Predaj, údržba a oprava motorových vozidiel a motocyklov; maloobchodný predaj pohonných látok	292 339	156 952	449 291
5100	oddiel 51	Veľkoobchod a sprostredkovanie veľkoobchodu okrem motorových vozidiel a motocyklov	986 960	454 456	1 441 415
5200	oddiel 52	Maloobchod okrem motorových vozidiel a motocyklov; oprava tovaru osobnej spotreby a potrieb pre domácnosť	876 764	232 950	1 109 714
5500	kategória H	<b>HOTEĽY A REŠTAURÁCIE (Kategória H)</b>	<b>44 534</b>	<b>7 697</b>	<b>52 231</b>
6495	kategória I	<b>DOPRAVA, SKLADOVANIE, POŠTA A TELEKOMUNIKÁCIE (Kategória I)</b>	<b>1 319 005</b>	<b>36 264</b>	<b>1 355 270</b>
6395	skupina 60, 61, 62, 63	SPOLU Doprava a skladovanie (6000+6100+6200+6300)	209 145	21 663	230 808
6000	oddiel 60	Pozemná doprava, potrubná doprava	141 851	2 579	144 430
6100	oddiel 61	Vodná doprava	30 813	0	30 813
6200	oddiel 62	Letecká a kozmická doprava	-1 792	0	-1 792
6300	oddiel 63	Vedľajšie a pomocné činnosti v doprave; činnosti cestovných kancelárií	38 273	19 084	57 357
6400	oddiel 64	Pošty a telekomunikácie	1 109 860	14 601	1 124 462
6895	kategória J	<b>FINANČNÉ SPROSTREDKOVANIE (Kategória J)</b>	<b>4 267 331</b>	<b>121 934</b>	<b>4 389 265</b>
6500	oddiel 65	Finančné sprostredkovanie okrem poistenia a dôchodkového zabezpečenia	3 662 079	110 252	3 772 330
6600	oddiel 66	Poistenie a dôchodkové zabezpečenie okrem povinného sociálneho zabezpečenia	566 462	17 171	583 634
6700	oddiel 67	Pomocné činnosti súvisiace s finančným sprostredkovaním	38 790	-5 488	33 302
7395	kategória K	<b>NEHNUTEĽNOSTI, PRENÁJOM A OBCHODNÉ ČINNOSTI (Kategória K)</b>	<b>612 751</b>	<b>574 251</b>	<b>1 187 003</b>
7000	oddiel 70	Činnosti v oblasti nehnuteľností	271 086	472 364	743 450
7100	oddiel 71	Prenájom strojov a zariadení bez obsluhy a prenájom tovaru osobnej spotreby a potrieb pre domácnosť	34 893	20 841	55 733
7200	oddiel 72	Počítačové a súvisiace činnosti	84 602	2 714	87 316
7300	oddiel 73	Výskum a vývoj	9 988	2 217	12 205
7400	oddiel 74	Iné obchodné služby	212 183	76 115	288 298
		z toho			
7410	skupina 74.1	Právne, daňové a podnikateľské poradenstvo; činnosti účtovnej evidencie; prieskum trhu a verejnej mienky; holdingy	46 499	1 998	48 496
		z toho			
7411	trieda 74.11	Právne činnosti	734	0	734
7412	trieda 74.12	Účtovníctvo, vedenie účtovných kníh, auditorské činnosti; daňové poradenstvo	15 195	-378	14 818
7413	trieda 74.13	Prieskum trhu a verejnej mienky	206	585	791
7419	trieda 74.14,	Podnikateľské poradenstvo; činnosti týkajúce sa riadenia holdingových spoločností	30 363	1 790	32 153

# 1. STAV PRIAMÝCH ZAHRANIČNÝCH INVESTÍCIÍ V SLOVENSKEJ REPUBLIKE, 2004

## 1.5. Ekonomické odvetvia - agregované sektory

v tis. USD

Kód Eurostatu	OKEČ	Názov	Majetková účasť a reinvestovaný zisk	Ostatný kapitál	Celkom
7440	skupina 74.4	Činnosti reklamy	30 187	11 733	41 920
7490	skupina 74.3, 74.5, 74.6, 74.7, 47.8	Obchodné činnosti i.n. (reziduálny kód)	133 778	59 771	193 549
8000	kategória M	Školstvo	0	0	0
8500	kategória N	Zdravotníctvo a sociálna starostlivosť	58 453	10 658	69 110
9000	kategória O, oddiel 90	Odstraňovanie odpadových vôd a odpadov, hygienické a podobné činnosti	13 405	2 303	15 707
9100	kategória O, oddiel 91	Činnosti členských organizácií i.n.	0	0	0
9200	kategória O, oddiel 92	Rekreačné, kultúrne a športové činnosti	6 890	4 989	11 879
9235	skupina 92.1, 92.2, 92.3	Film, rádio, televízia a ostatné činnosti v kultúre a zábave	4 374	4 309	8 683
9240	skupina 92.4	Činnosti tlačových kancelárií	356	0	356
9250	skupina 92.5	Činnosti knižníc, archívov, múzeí a podobných kultúrnych zariadení	2 029	92	2 120
9275	skupina 92.6, 92.7	Športové a iné rekreačné činnosti	131	588	719
9300	oddiel 93	Ostatné služby	7 818	20 457	28 275
<b>9995</b>	<b>kategória L, M, N, O, P, Q</b>	<b>OSTATNÉ SLUŽBY (Kategórie L-Q)</b>	<b>86 566</b>	<b>38 406</b>	<b>124 972</b>
<b>9996</b>		<b>Nezaradené</b>	<b>0</b>	<b>0</b>	<b>0</b>
<b>9997</b>	<b>kategória A, B, C, D, E, F, G, H, I, J, K, L, M, N, O, P, Q</b>	<b>MEDZISÚČET</b>	<b>20 035 061</b>	<b>1 841 171</b>	<b>21 876 233</b>
<b>9998</b>		<b>Súkromné nákupy a predaje nehnuteľností</b>	<b>0</b>	<b>0</b>	<b>0</b>

# 1. STAV PRIAMÝCH ZAHRANIČNÝCH INVESTÍCIÍ V SLOVENSKEJ REPUBLIKE, 2004

## 1.6. Geografické zóny - krajiny a ekonomické odvetvia

v tis. SKK

Kód	OKEČ	Názov	Majetková účasť a reinvestovaný zisk	Ostatný kapitál	Celkom
A1		<b>SVET</b>	<b>570 919 106</b>	<b>52 466 019</b>	<b>623 385 125</b>
E7		<b>AMERIKA</b>	<b>17 762 629</b>	<b>6 914 729</b>	<b>24 677 358</b>
E8		<b>SEVERNÁ AMERIKA</b>	<b>16 228 906</b>	<b>6 669 029</b>	<b>22 897 935</b>
CA		<b>Kanada</b>	<b>205 352</b>	<b>3 966</b>	<b>209 318</b>
	20000	Sprac. dreva a výroba výrobkov z dreva a korku okrem výroby nábytku; výroba výrobkov zo slamy, prútia a pod. materiálov	-1 237	0	-1 237
	28000	Výroba kovových konštrukcií a kovových výrobkov okrem výroby strojov a zariadení	18 000	0	18 000
	29000	Výroba strojov a zariadení i.n.	100	0	100
	32000	Výroba rádiových, televíznych a komunikačných zariadení a prístrojov	-1 894	1 966	72
	50000	Predaj, údržba a oprava motorových vozidiel a motocyklov; maloobchodný predaj pohonných látok	33 205	0	33 205
	51000	Veľkoobchod a sprostredkovanie veľkoobchodu okrem motorových vozidiel a motocyklov	51 403	0	51 403
	52000	Maloobchod okrem motorových vozidiel a motocyklov; oprava tovaru osobnej spotreby a potrieb pre domácnosť	200	0	200
	55000	Hotely a reštaurácie	44 735	0	44 735
	73000	Výskum a vývoj	20 124	2 000	22 124
	74000	Iné obchodné služby	40 716	0	40 716
US		<b>Spojené štáty americké</b>	<b>16 023 554</b>	<b>6 665 063</b>	<b>22 688 617</b>
	01000	Poľnohospodárstvo, poľovníctvo a súvisiace služby	159 504	0	159 504
	15000	Výroba potravín a nápojov	1 329 408	-253 734	1 075 674
	17000	Výroba textílií	151 366	6 538	157 904
	20000	Sprac. dreva a výroba výrobkov z dreva a korku okrem výroby nábytku; výroba výrobkov zo slamy, prútia a pod. materiálov	51 361	60 000	111 361
	22000	Vydavateľstvo, tlač a reprodukcia nahratých nosičov záznamu	138 100	0	138 100
	24000	Výroba chemikálií a chemických výrobkov	16 107	0	16 107
	25000	Výroba výrobkov z gumy a plastov	117 500	30 495	147 995
	26000	Výroba ostatných nekovových minerálnych výrobkov	318 926	93	319 019
	27000	Výroba kovov	233 708	16 769	250 477
	28000	Výroba kovových konštrukcií a kovových výrobkov okrem výroby strojov a zariadení	1 337 986	741 430	2 079 416
	29000	Výroba strojov a zariadení i.n.	2 145 072	1 843 026	3 988 098
	31000	Výroba elektrických strojov a prístrojov i.n.	1 500 499	1 919 143	3 419 642
	34000	Výroba motorových vozidiel, prívesov a návesov	90 794	107 082	197 876
	36000	Výroba nábytku; výroba i.n.	374 836	0	374 836
	37000	Recyklovanie	10 176	0	10 176
	41000	Úprava a rozvod vody	46 000	0	46 000
	50000	Predaj, údržba a oprava motorových vozidiel a motocyklov; maloobchodný predaj pohonných látok	1 707	0	1 707
	51000	Veľkoobchod a sprostredkovanie veľkoobchodu okrem motorových vozidiel a motocyklov	1 391 646	-251 753	1 139 893
	52000	Maloobchod okrem motorových vozidiel a motocyklov; oprava tovaru osobnej spotreby a potrieb pre domácnosť	-28 877	33 020	4 143
	55000	Hotely a reštaurácie	274 609	155 000	429 609
	63000	Vedľajšie a pomocné činnosti v doprave; činnosti cestovných kancelárií	2 123	3 562	5 685
	64000	Pošty a telekomunikácie	118 718	145 369	264 087
	65000	Finančné sprostredkovanie okrem poistenia a dôchodkového zabezpečenia	3 094 991	1 600 733	4 695 724
	66000	Poistenie a dôchodkové zabezpečenie okrem povinného sociálneho zabezpečenia	1 578 215	0	1 578 215
	67000	Pomocné činnosti súvisiace s finančným sprostredkovaním	-4 868	9 700	4 832
	70000	Činnosti v oblasti nehnuteľností	91 947	127 943	219 890
	72000	Počítačové a súvisiace činnosti	474 677	154 743	629 420
	74000	Iné obchodné služby	940 194	186 741	1 126 935
	93000	Ostatné služby	67 129	29 163	96 292
E9		<b>STREDNÁ AMERIKA</b>	<b>1 515 816</b>	<b>239 031</b>	<b>1 754 847</b>
AI		<b>Anguilla</b>	<b>11 420</b>	<b>0</b>	<b>11 420</b>
	74000	Iné obchodné služby	11 420	0	11 420
BB		<b>Barbados</b>	<b>119</b>	<b>0</b>	<b>119</b>
	51000	Veľkoobchod a sprostredkovanie veľkoobchodu okrem motorových vozidiel a motocyklov	119	0	119
BM		<b>Bermudy</b>	<b>79 618</b>	<b>0</b>	<b>79 618</b>
	52000	Maloobchod okrem motorových vozidiel a motocyklov; oprava tovaru osobnej spotreby a potrieb pre domácnosť	79 618	0	79 618
BZ		<b>Belize</b>	<b>-733</b>	<b>0</b>	<b>-733</b>
	67000	Pomocné činnosti súvisiace s finančným sprostredkovaním	-733	0	-733
GD		<b>Grenada</b>	<b>34 497</b>	<b>6 054</b>	<b>40 551</b>
	55000	Hotely a reštaurácie	34 497	6 054	40 551
PA		<b>Panama</b>	<b>859 822</b>	<b>29 351</b>	<b>889 173</b>
	51000	Veľkoobchod a sprostredkovanie veľkoobchodu okrem motorových vozidiel a motocyklov	-27	0	-27
	70000	Činnosti v oblasti nehnuteľností	859 849	29 351	889 200
VC		<b>Svätý Vincent a Grenadiny</b>	<b>-164 094</b>	<b>112 216</b>	<b>-51 878</b>
	65000	Finančné sprostredkovanie okrem poistenia a dôchodkového zabezpečenia	-164 094	112 216	-51 878
VG		<b>Britské Panenské ostrovy</b>	<b>216 021</b>	<b>91 410</b>	<b>307 431</b>
	28000	Výroba kovových konštrukcií a kovových výrobkov okrem výroby strojov a zariadení	229 975	0	229 975
	51000	Veľkoobchod a sprostredkovanie veľkoobchodu okrem motorových vozidiel a motocyklov	-3 960	0	-3 960
	64000	Pošty a telekomunikácie	-3 861	84 312	80 451
	72000	Počítačové a súvisiace činnosti	-6 287	7 098	811
	74000	Iné obchodné služby	154	0	154
VI		<b>Americké panenské ostrovy</b>	<b>479 146</b>	<b>0</b>	<b>479 146</b>

# 1. STAV PRIAMÝCH ZAHRANIČNÝCH INVESTÍCIÍ V SLOVENSKEJ REPUBLIKE, 2004

## 1.6. Geografické zóny - krajiny a ekonomické odvetvia

v tis. SKK

Kód	OKEČ	Názov	Majetková účasť a reinvestovaný zisk	Ostatný kapitál	Celkom
	51000	Veľkoobchod a sprostredkovanie veľkoobchodu okrem motorových vozidiel a motocyklov	479 146	0	479 146
<b>F1</b>		<b>JUŽNÁ AMERIKA</b>	<b>17 907</b>	<b>6 669</b>	<b>24 576</b>
<b>BR</b>		<b>Brazília</b>	<b>17 907</b>	<b>6 669</b>	<b>24 576</b>
	25000	Výroba výrobkov z gumy a plastov	17 907	6 669	24 576
<b>F2</b>		<b>ÁZIA</b>	<b>3 257 770</b>	<b>1 044 704</b>	<b>4 302 474</b>
<b>F3</b>		<b>KRAJINY BLÍZKEHO A STREDNÉHO VÝCHODU</b>	<b>-170 763</b>	<b>209 000</b>	<b>38 237</b>
<b>AE</b>		<b>Spojené arabské emiráty</b>	<b>-202 423</b>	<b>193 665</b>	<b>-8 758</b>
	26000	Výroba ostatných nekovových minerálnych výrobkov	-202 423	193 665	-8 758
<b>IL</b>		<b>Izrael</b>	<b>10 422</b>	<b>0</b>	<b>10 422</b>
	70000	Činnosti v oblasti nehnuteľností	10 422	0	10 422
<b>LB</b>		<b>Libanon</b>	<b>21 238</b>	<b>15 335</b>	<b>36 573</b>
	15000	Výroba potravín a nápojov	64 050	15 335	79 385
	55000	Hotely a reštaurácie	-42 812	0	-42 812
<b>F6</b>		<b>OSTATNÉ ÁZIJSKÉ KRAJINY</b>	<b>3 428 533</b>	<b>835 704</b>	<b>4 264 237</b>
<b>HK</b>		<b>Hongkong</b>	<b>29 937</b>	<b>0</b>	<b>29 937</b>
	70000	Činnosti v oblasti nehnuteľností	29 937	0	29 937
<b>IN</b>		<b>India</b>	<b>19 778</b>	<b>329</b>	<b>20 107</b>
	51000	Veľkoobchod a sprostredkovanie veľkoobchodu okrem motorových vozidiel a motocyklov	19 778	329	20 107
<b>JP</b>		<b>Japonsko</b>	<b>1 271 994</b>	<b>483 956</b>	<b>1 755 950</b>
	31000	Výroba elektrických strojov a prístrojov i.n.	578 495	184 016	762 511
	33000	Výroba zdravotníckych, presných a optických prístrojov, hodín a hodiniek	7 827	0	7 827
	36000	Výroba nábytku; výroba i.n.	360 135	0	360 135
	45000	Stavebníctvo	125 000	0	125 000
	50000	Predaj, údržba a oprava motorových vozidiel a motocyklov; maloobchodný predaj pohonných látok	200 537	299 940	500 477
<b>KR</b>		<b>Kórejská republika (Južná Kórea)</b>	<b>2 004 743</b>	<b>279 010</b>	<b>2 283 753</b>
	25000	Výroba výrobkov z gumy a plastov	76 401	248 454	324 855
	28000	Výroba kovových konštrukcií a kovových výrobkov okrem výroby strojov a zariadení	175 779	11 911	187 690
	31000	Výroba elektrických strojov a prístrojov i.n.	-235	8 702	8 467
	34000	Výroba motorových vozidiel, prívesov a návosov	1 752 251	0	1 752 251
	45000	Stavebníctvo	547	9 943	10 490
	70000	Činnosti v oblasti nehnuteľností	0	0	0
<b>MY</b>		<b>Malajzia</b>	<b>31 116</b>	<b>23 081</b>	<b>54 197</b>
	25000	Výroba výrobkov z gumy a plastov	31 116	23 081	54 197
<b>SG</b>		<b>Singapur</b>	<b>28 955</b>	<b>45 652</b>	<b>74 607</b>
	28000	Výroba kovových konštrukcií a kovových výrobkov okrem výroby strojov a zariadení	28 955	45 652	74 607
<b>TW</b>		<b>Taiwan</b>	<b>42 010</b>	<b>3 676</b>	<b>45 686</b>
	51000	Veľkoobchod a sprostredkovanie veľkoobchodu okrem motorových vozidiel a motocyklov	42 010	3 676	45 686
<b>E4</b>		<b>AFRIKA</b>	<b>6 396</b>	<b>0</b>	<b>6 396</b>
<b>E6</b>		<b>OSTATNÉ AFRICKÉ KRAJINY</b>	<b>6 396</b>	<b>0</b>	<b>6 396</b>
<b>IO</b>		<b>Britské indickooceánske územie</b>	<b>6 396</b>	<b>0</b>	<b>6 396</b>
	74000	Iné obchodné služby	6 396	0	6 396
<b>F7</b>		<b>OCEÁNIA A POLÁRNE OBLASTI</b>	<b>339 990</b>	<b>2 938</b>	<b>342 928</b>
<b>AU</b>		<b>Austrália</b>	<b>339 990</b>	<b>2 938</b>	<b>342 928</b>
	28000	Výroba kovových konštrukcií a kovových výrobkov okrem výroby strojov a zariadení	134 114	2 938	137 052
	51000	Veľkoobchod a sprostredkovanie veľkoobchodu okrem motorových vozidiel a motocyklov	2 904	0	2 904
	66000	Poistenie a dôchodkové zabezpečenie okrem povinného sociálneho zabezpečenia	202 972	0	202 972
<b>E1</b>		<b>EURÓPA</b>	<b>546 777 669</b>	<b>44 503 648</b>	<b>591 281 317</b>
<b>CH</b>		<b>Švajčiarsko</b>	<b>5 513 171</b>	<b>1 700 544</b>	<b>7 213 715</b>
	15000	Výroba potravín a nápojov	952 514	162 000	1 114 514
	17000	Výroba textílií	80 670	218 870	299 540
	18000	Výroba odevov; úprava a farbenie kožušín	750	10 980	11 730
	19000	Vyčítňovanie a úprava kože; výroba brašnárskeho a sedlárskeho tovaru a obuvi	336 092	521 400	857 492
	24000	Výroba chemikálií a chemických výrobkov	906 149	198 030	1 104 179
	26000	Výroba ostatných nekovových minerálnych výrobkov	352 518	11 835	364 353
	28000	Výroba kovových konštrukcií a kovových výrobkov okrem výroby strojov a zariadení	2 756	9 763	12 519
	29000	Výroba strojov a zariadení i.n.	142 225	3 385	145 610
	32000	Výroba rádiových, televíznych a komunikačných zariadení a prístrojov	46 076	100 553	146 629
	35000	Výroba ostatných dopravných zariadení	19 385	0	19 385
	36000	Výroba nábytku; výroba i.n.	22 431	-2 376	20 055
	45000	Stavebníctvo	30 660	0	30 660
	51000	Veľkoobchod a sprostredkovanie veľkoobchodu okrem motorových vozidiel a motocyklov	681 435	188 031	869 466
	52000	Maloobchod okrem motorových vozidiel a motocyklov; oprava tovaru osobnej spotreby a potrieb pre domácnosť	359 575	-34 219	325 356
	55000	Hotely a reštaurácie	104 638	0	104 638
	63000	Vedľajšie a pomocné činnosti v doprave; činnosti cestovných kancelárií	306 494	0	306 494
	64000	Pošty a telekomunikácie	17 761	0	17 761
	65000	Finančné sprostredkovanie okrem poistenia a dôchodkového zabezpečenia	99 012	12 248	111 260
	66000	Poistenie a dôchodkové zabezpečenie okrem povinného sociálneho zabezpečenia	139 265	0	139 265
	67000	Pomocné činnosti súvisiace s finančným sprostredkovaním	527 245	0	527 245
	70000	Činnosti v oblasti nehnuteľností	56 252	94 970	151 222
	71000	Prenájom strojov a zariadení bez obsluhy; prenájom tovaru osobnej spotreby a potrieb pre domácnosť	191 635	181 440	373 075
	72000	Počítačové a súvisiace činnosti	4 623	9 768	14 391

# 1. STAV PRIAMÝCH ZAHRANIČNÝCH INVESTÍCIÍ V SLOVENSKEJ REPUBLIKE, 2004

## 1.6. Geografické zóny - krajiny a ekonomické odvetvia

v tis. SKK

Kód	OKEČ	Názov	Majetková účasť a reinvestovaný zisk	Ostatný kapitál	Celkom	
LI	73000	Výskum a vývoj	121 000	0	121 000	
	74000	Iné obchodné služby	-3 733	13 866	10 133	
	93000	Ostatné služby	15 743	0	15 743	
		<b>Lichtenštajnsko</b>	<b>1 746 646</b>	<b>406 115</b>	<b>2 152 761</b>	
	01000	Poľnohospodárstvo, poľovníctvo a súvisiace služby	0	0	0	
	15000	Výroba potravín a nápojov	273 755	169 139	442 894	
	17000	Výroba textílií	22 671	41 000	63 671	
	18000	Výroba odevov; úprava a farbenie kožušín	83 537	0	83 537	
	20000	Sprac. dreva a výroba výrobkov z dreva a korku okrem výroby nábytku; výroba výrobkov zo slamy, prútia a pod. materiálov	-537	0	-537	
	22000	Vydavateľstvo, tlač a reprodukcia nahratých nosičov záznamu	106 662	7 526	114 188	
	24000	Výroba chemikálií a chemických výrobkov	30 527	0	30 527	
	28000	Výroba kovových konštrukcií a kovových výrobkov okrem výroby strojov a zariadení	69 029	16 197	85 226	
	30000	Výroba kancelárskych strojov a počítačov	2 029	0	2 029	
	31000	Výroba elektrických strojov a prístrojov i.n.	-19 097	0	-19 097	
51000	Veľkoobchod a sprostredkovanie veľkoobchodu okrem motorových vozidiel a motocyklov	228 334	24 000	252 334		
52000	Maloobchod okrem motorových vozidiel a motocyklov; oprava tovaru osobnej spotreby a potrieb pre domácnosť	0	0	0		
63000	Vedľajšie a pomocné činnosti v doprave; činnosti cestovných kancelárií	-6 081	2 723	-3 358		
65000	Finančné sprostredkovanie okrem poistenia a dôchodkového zabezpečenia	559 451	0	559 451		
67000	Pomocné činnosti súvisiace s finančným sprostredkovaním	71 191	0	71 191		
70000	Činnosti v oblasti nehnuteľností	241 906	145 530	387 436		
72000	Počítačové a súvisiace činnosti	63 582	0	63 582		
74000	Iné obchodné služby	19 687	0	19 687		
NO		<b>Nórsko</b>	<b>2 143 599</b>	<b>-143 877</b>	<b>1 999 722</b>	
	17000	Výroba textílií	64 085	13 476	77 561	
	24000	Výroba chemikálií a chemických výrobkov	-8 405	7 000	-1 405	
	27000	Výroba kovov	1 587 823	-955 081	632 742	
	64000	Pošty a telekomunikácie	507 598	32 457	540 055	
	67000	Pomocné činnosti súvisiace s finančným sprostredkovaním	1 000	22 000	23 000	
	72000	Počítačové a súvisiace činnosti	0	0	0	
	74000	Iné obchodné služby	-8 502	736 271	727 769	
	CY		<b>Cyprus</b>	<b>8 827 032</b>	<b>-1 557 424</b>	<b>7 269 608</b>
		14000	Ťažba a úprava ostatných nerastov	110 656	22 725	133 381
15000		Výroba potravín a nápojov	33 602	0	33 602	
16000		Výroba tabakových výrobkov	77 483	0	77 483	
20000		Sprac. dreva a výroba výrobkov z dreva a korku okrem výroby nábytku; výroba výrobkov zo slamy, prútia a pod. materiálov	920 947	165 123	1 086 070	
22000		Vydavateľstvo, tlač a reprodukcia nahratých nosičov záznamu	3 497	0	3 497	
24000		Výroba chemikálií a chemických výrobkov	37 664	107 086	144 750	
27000		Výroba kovov	5 683 310	-4 400 000	1 283 310	
28000		Výroba kovových konštrukcií a kovových výrobkov okrem výroby strojov a zariadení	112 922	37 929	150 851	
29000		Výroba strojov a zariadení i.n.	98 134	0	98 134	
45000		Stavebníctvo	145 992	0	145 992	
50000		Predaj, údržba a oprava motorových vozidiel a motocyklov; maloobchodný predaj pohonných látok	3 401	0	3 401	
51000		Veľkoobchod a sprostredkovanie veľkoobchodu okrem motorových vozidiel a motocyklov	98 061	65 000	163 061	
52000		Maloobchod okrem motorových vozidiel a motocyklov; oprava tovaru osobnej spotreby a potrieb pre domácnosť	31 088	0	31 088	
55000	Hotely a reštaurácie	20 358	109 364	129 722		
61000	Vodná doprava	396 761	0	396 761		
65000	Finančné sprostredkovanie okrem poistenia a dôchodkového zabezpečenia	84 462	0	84 462		
70000	Činnosti v oblasti nehnuteľností	692 424	2 288 125	2 980 549		
71000	Prenájom strojov a zariadení bez obsluhy; prenájom tovaru osobnej spotreby a potrieb pre domácnosť	6 404	12 713	19 117		
72000	Počítačové a súvisiace činnosti	158 719	0	158 719		
74000	Iné obchodné služby	111 147	34 511	145 658		
CZ		<b>Česko</b>	<b>27 510 177</b>	<b>9 554 343</b>	<b>37 064 520</b>	
	01000	Poľnohospodárstvo, poľovníctvo a súvisiace služby	30 549	18 260	48 809	
	02000	Lesníctvo, ťažba dreva a súvisiace služby	60 269	6 392	66 661	
	14000	Ťažba a úprava ostatných nerastov	215 657	24 982	240 639	
	15000	Výroba potravín a nápojov	1 335 573	79 166	1 414 739	
	17000	Výroba textílií	55 007	101 160	156 167	
	18000	Výroba odevov; úprava a farbenie kožušín	849	-133	716	
	21000	Výroba celulózy, papiera a výrobkov z papiera	384 184	44 869	429 053	
	22000	Vydavateľstvo, tlač a reprodukcia nahratých nosičov záznamu	127 583	69 539	197 122	
	23000	Výroba koksu, rafinovaných ropných produktov a jadrových palív	79 162	0	79 162	
	24000	Výroba chemikálií a chemických výrobkov	2 796 821	59 227	2 856 048	
	25000	Výroba výrobkov z gumy a plastov	125 308	107 332	232 640	
	26000	Výroba ostatných nekovových minerálnych výrobkov	470 837	167 482	638 319	
	27000	Výroba kovov	278 507	13 709	292 216	
	28000	Výroba kovových konštrukcií a kovových výrobkov okrem výroby strojov a zariadení	519 411	-5 549	513 862	
	29000	Výroba strojov a zariadení i.n.	279 679	88 147	367 826	

# 1. STAV PRIAMÝCH ZAHRANIČNÝCH INVESTÍCIÍ V SLOVENSKEJ REPUBLIKE, 2004

## 1.6. Geografické zóny - krajiny a ekonomické odvetvia

v tis. SKK

Kód	OKEČ	Názov	Majetková účasť a reinvestovaný zisk	Ostatný kapitál	Celkom
	31000	Výroba elektrických strojov a prístrojov i.n.	7 720	3 163	10 883
	32000	Výroba rádiových, televíznych a komunikačných zariadení a prístrojov	15 703	42 165	57 868
	33000	Výroba zdravotníckych, presných a optických prístrojov, hodín a hodiniek	8 939	0	8 939
	34000	Výroba motorových vozidiel, prívesov a návesov	190	7 034	7 224
	36000	Výroba nábytku; výroba i.n.	6 054	27 441	33 495
	37000	Recyklovanie	34 629	12 000	46 629
	40000	Výroba a rozvod elektriny, plynu, pary a teplej vody	-29 480	104 803	75 323
	45000	Stavebníctvo	2 637 164	43 953	2 681 117
	50000	Predaj, údržba a oprava motorových vozidiel a motocyklov; maloobchodný predaj pohonných látok	679 974	835 886	1 515 860
	51000	Veľkoobchod a sprostredkovanie veľkoobchodu okrem motorových vozidiel a motocyklov	5 937 431	5 363 951	11 301 382
	52000	Maloobchod okrem motorových vozidiel a motocyklov; oprava tovaru osobnej spotreby a potrieb pre domácnosť	310 964	938 547	1 249 511
	55000	Hotely a reštaurácie	271 040	-19 000	252 040
	60000	Pozemná doprava, potrubná doprava	13 476	1 934	15 410
	63000	Vedľajšie a pomocné činnosti v doprave; činnosti cestovných kancelárií	130 134	-2 832	127 302
	64000	Pošty a telekomunikácie	18 884	18 063	36 947
	65000	Finančné sprostredkovanie okrem poistenia a dôchodkového zabezpečenia	6 659 115	724 575	7 383 690
	66000	Poistenie a dôchodkové zabezpečenie okrem povinného sociálneho zabezpečenia	438 299	0	438 299
	67000	Pomocné činnosti súvisiace s finančným sprostredkovaním	30 053	0	30 053
	70000	Činnosti v oblasti nehnuteľností	1 139 936	-2 538	1 137 398
	71000	Prenájom strojov a zariadení bez obsluhy; prenájom tovaru osobnej spotreby a potrieb pre domácnosť	87 535	65 293	152 828
	72000	Počítačové a súvisiace činnosti	63 934	54 489	118 423
	74000	Iné obchodné služby	1 854 240	490 428	2 344 668
	85000	Zdravotníctvo a sociálna starostlivosť	417 404	0	417 404
	90000	Odstraňovanie odpadových vôd a odpadov, hygienické a podobné činnosti	7 158	7 158	14 316
	93000	Ostatné služby	10 285	70 405	80 690
<b>HU</b>		<b>Maďarsko</b>	<b>52 730 160</b>	<b>-454 674</b>	<b>52 275 486</b>
	15000	Výroba potravín a nápojov	250 645	27 777	278 422
	19000	Vyčisňovanie a úprava kože; výroba brašnárskeho a sedlárskeho tovaru a obuvi	-16 430	120 910	104 480
	20000	Sprac. dreva a výroba výrobkov z dreva a korku okrem výroby nábytku; výroba výrobkov zo slamy, prútia a pod. materiálov	1 174	0	1 174
	21000	Výroba celulózy, papiera a výrobkov z papiera	35 818	17 258	53 076
	23000	Výroba koksu, rafinovaných ropných produktov a jadrových palív	46 434 869	-1 129 031	45 305 838
	25000	Výroba výrobkov z gumy a plastov	245 536	51 941	297 477
	26000	Výroba ostatných nekovových minerálnych výrobkov	34 387	24 601	58 988
	28000	Výroba kovových konštrukcií a kovových výrobkov okrem výroby strojov a zariadení	5 376	-2 000	3 376
	32000	Výroba rádiových, televíznych a komunikačných zariadení a prístrojov	1 717 206	-25 839	1 691 367
	50000	Predaj, údržba a oprava motorových vozidiel a motocyklov; maloobchodný predaj pohonných látok	-2 646	0	-2 646
	51000	Veľkoobchod a sprostredkovanie veľkoobchodu okrem motorových vozidiel a motocyklov	266 900	39 393	306 293
	52000	Maloobchod okrem motorových vozidiel a motocyklov; oprava tovaru osobnej spotreby a potrieb pre domácnosť	64 662	75 818	140 480
	60000	Pozemná doprava, potrubná doprava	257 145	0	257 145
	63000	Vedľajšie a pomocné činnosti v doprave; činnosti cestovných kancelárií	52 623	0	52 623
	65000	Finančné sprostredkovanie okrem poistenia a dôchodkového zabezpečenia	2 086 052	254 689	2 340 741
	66000	Poistenie a dôchodkové zabezpečenie okrem povinného sociálneho zabezpečenia	122 764	0	122 764
	67000	Pomocné činnosti súvisiace s finančným sprostredkovaním	-2 085	0	-2 085
	70000	Činnosti v oblasti nehnuteľností	66 934	1 164	68 098
	74000	Iné obchodné služby	3 217	-9 237	-6 020
	85000	Zdravotníctvo a sociálna starostlivosť	1 165 718	45 210	1 210 928
	93000	Ostatné služby	-59 705	52 672	-7 033
<b>LT</b>		<b>Litva</b>	<b>-2 740</b>	<b>0</b>	<b>-2 740</b>
<b>LV</b>	45000	Stavebníctvo	-2 740	0	-2 740
<b>PL</b>		<b>Lotyšsko</b>	<b>14 146</b>	<b>88 684</b>	<b>102 830</b>
	51000	Veľkoobchod a sprostredkovanie veľkoobchodu okrem motorových vozidiel a motocyklov	14 146	88 684	102 830
		<b>Poľsko</b>	<b>160 965</b>	<b>162 718</b>	<b>323 683</b>
	21000	Výroba celulózy, papiera a výrobkov z papiera	15 086	0	15 086
	40000	Výroba a rozvod elektriny, plynu, pary a teplej vody	4 724	0	4 724
	50000	Predaj, údržba a oprava motorových vozidiel a motocyklov; maloobchodný predaj pohonných látok	8 159	1 000	9 159
	51000	Veľkoobchod a sprostredkovanie veľkoobchodu okrem motorových vozidiel a motocyklov	-10 582	159 009	148 427
	52000	Maloobchod okrem motorových vozidiel a motocyklov; oprava tovaru osobnej spotreby a potrieb pre domácnosť	6 292	665	6 957
	72000	Počítačové a súvisiace činnosti	137 274	0	137 274
	74000	Iné obchodné služby	12	2 044	2 056
<b>SI</b>		<b>Slovinsko</b>	<b>464 429</b>	<b>-18 463</b>	<b>445 966</b>
	20000	Sprac. dreva a výroba výrobkov z dreva a korku okrem výroby nábytku; výroba výrobkov zo slamy, prútia a pod. materiálov	-15 401	0	-15 401
	26000	Výroba ostatných nekovových minerálnych výrobkov	415 246	-28 403	386 843
	28000	Výroba kovových konštrukcií a kovových výrobkov okrem výroby strojov a zariadení	486	0	486
	51000	Veľkoobchod a sprostredkovanie veľkoobchodu okrem motorových vozidiel a motocyklov	14 098	9 940	24 038
	65000	Finančné sprostredkovanie okrem poistenia a dôchodkového zabezpečenia	50 000	0	50 000
<b>AT</b>		<b>Rakúsko</b>	<b>92 216 618</b>	<b>12 889 441</b>	<b>105 106 059</b>

# 1. STAV PRIAMÝCH ZAHRANIČNÝCH INVESTÍCIÍ V SLOVENSKEJ REPUBLIKE, 2004

## 1.6. Geografické zóny - krajiny a ekonomické odvetvia

v tis. SKK

Kód	OKEČ	Názov	Majetková účasť a reinvestovaný zisk	Ostatný kapitál	Celkom
	01000	Poľnohospodárstvo, poľovníctvo a súvisiace služby	65 931	35 590	101 521
	02000	Lesníctvo, ťažba dreva a súvisiace služby	58 447	98 535	156 982
	14000	Ťažba a úprava ostatných nerastov	390 911	39 000	429 911
	15000	Výroba potravín a nápojov	1 395 224	81 922	1 477 146
	17000	Výroba textilíí	166 012	38 948	204 960
	18000	Výroba odevov; úprava a farbenie kožušín	-3 171	0	-3 171
	19000	Vyčističovanie a úprava kože; výroba brašnárskeho a sedlárskeho tovaru a obuvi	491 448	236 737	728 185
	20000	Sprac. dreva a výroba výrobkov z dreva a korku okrem výroby nábytku; výroba výrobkov zo slamy, prútia a pod. materiálov	508 611	-273 138	235 473
	21000	Výroba celulózy, papiera a výrobkov z papiera	5 767 921	-1 651 000	4 116 921
	22000	Vydavateľstvo, tlač a reprodukcia nahratých nosičov záznamu	244 988	0	244 988
	24000	Výroba chemikálií a chemických výrobkov	3 500 256	0	3 500 256
	25000	Výroba výrobkov z gumy a plastov	181 620	255 126	436 746
	26000	Výroba ostatných nekovových minerálnych výrobkov	2 954 500	268 420	3 222 920
	27000	Výroba kovov	-154 140	16 624	-137 516
	28000	Výroba kovových konštrukcií a kovových výrobkov okrem výroby strojov a zariadení	1 530 746	560 168	2 090 914
	29000	Výroba strojov a zariadení i.n.	209 559	308 681	518 240
	30000	Výroba kancelárskych strojov a počítačov	9 674	13 857	23 531
	31000	Výroba elektrických strojov a prístrojov i.n.	394 397	486 202	880 599
	33000	Výroba zdravotníckych, presných a optických prístrojov, hodín a hodiniek	32 052	2 250	34 302
	34000	Výroba motorových vozidiel, prívesov a návosov	540	0	540
	35000	Výroba ostatných dopravných zariadení	112 624	79 200	191 824
	36000	Výroba nábytku; výroba i.n.	-12 888	0	-12 888
	40000	Výroba a rozvod elektriny, plynu, pary a teplej vody	575 384	325 609	900 993
	45000	Stavebníctvo	1 191 666	264 715	1 456 381
	50000	Predaj, údržba a oprava motorových vozidiel a motocyklov; maloobchodný predaj pohonných látok	4 281 294	788 638	5 069 932
	51000	Veľkoobchod a sprostredkovanie veľkoobchodu okrem motorových vozidiel a motocyklov	4 772 693	2 726 799	7 499 492
	52000	Maloobchod okrem motorových vozidiel a motocyklov; oprava tovaru osobnej spotreby a potrieb pre domácnosť	1 587 611	1 086 743	2 674 354
	55000	Hotely a reštaurácie	2 505	8 000	10 505
	60000	Pozemná doprava, potrubná doprava	132 753	44 044	176 797
	62000	Letecká a kozmická doprava	-40 338	0	-40 338
	63000	Vedľajšie a pomocné činnosti v doprave; činnosti cestovných kancelárií	270 615	448 983	719 598
	64000	Pošty a telekomunikácie	21 397	56 060	77 457
	65000	Finančné sprostredkovanie okrem poistenia a dôchodkového zabezpečenia	55 504 807	232 670	55 737 477
	66000	Poistenie a dôchodkové zabezpečenie okrem povinného sociálneho zabezpečenia	3 184 984	489 306	3 674 290
	67000	Pomocné činnosti súvisiace s finančným sprostredkovaním	15 274	10 024	25 298
	70000	Činnosti v oblasti nehnuteľností	797 957	5 602 463	6 400 420
	71000	Prenájom strojov a zariadení bez obsluhy; prenájom tovaru osobnej spotreby a potrieb pre domácnosť	365 491	105 223	470 714
	72000	Počítačové a súvisiace činnosti	244 255	8 936	253 191
	73000	Výskum a vývoj	30 000	0	30 000
	74000	Iné obchodné služby	1 221 127	-27 335	1 193 792
	85000	Zdravotníctvo a sociálna starostlivosť	15 000	27 000	42 000
	90000	Odstraňovanie odpadových vôd a odpadov, hygienické a podobné činnosti	138 747	16 531	155 278
	92000	Rekreačné, kultúrne a športové činnosti	-413	2 511	2 098
	93000	Ostatné služby	58 547	75 399	133 946
<b>BE</b>		<b>Belgicko</b>	<b>3 549 775</b>	<b>638 521</b>	<b>4 188 296</b>
	01000	Poľnohospodárstvo, poľovníctvo a súvisiace služby	52 436	27 249	79 685
	15000	Výroba potravín a nápojov	106 970	140 243	247 213
	18000	Výroba odevov; úprava a farbenie kožušín	3 400	14 637	18 037
	19000	Vyčističovanie a úprava kože; výroba brašnárskeho a sedlárskeho tovaru a obuvi	140 613	95 913	236 526
	20000	Sprac. dreva a výroba výrobkov z dreva a korku okrem výroby nábytku; výroba výrobkov zo slamy, prútia a pod. materiálov	-2 998	-2 453	-5 451
	24000	Výroba chemikálií a chemických výrobkov	438 238	0	438 238
	25000	Výroba výrobkov z gumy a plastov	106 714	31 516	138 230
	27000	Výroba kovov	308 558	6 945	315 503
	28000	Výroba kovových konštrukcií a kovových výrobkov okrem výroby strojov a zariadení	287 352	117 778	405 130
	29000	Výroba strojov a zariadení i.n.	478 043	76 133	554 176
	31000	Výroba elektrických strojov a prístrojov i.n.	37 635	6 003	43 638
	32000	Výroba rádiových, televíznych a komunikačných zariadení a prístrojov	510 035	-76 069	433 966
	36000	Výroba nábytku; výroba i.n.	47 811	43 742	91 553
	45000	Stavebníctvo	6 300	25 000	31 300
	51000	Veľkoobchod a sprostredkovanie veľkoobchodu okrem motorových vozidiel a motocyklov	382 167	65 884	448 051
	60000	Pozemná doprava, potrubná doprava	19 762	0	19 762
	64000	Pošty a telekomunikácie	27 762	0	27 762
	66000	Poistenie a dôchodkové zabezpečenie okrem povinného sociálneho zabezpečenia	205 062	0	205 062
	70000	Činnosti v oblasti nehnuteľností	335 745	22 000	357 745
	74000	Iné obchodné služby	1 474	0	1 474
	85000	Zdravotníctvo a sociálna starostlivosť	280	0	280
	93000	Ostatné služby	56 416	44 000	100 416
<b>DE</b>		<b>Nemecko</b>	<b>128 716 944</b>	<b>2 702 933</b>	<b>131 419 877</b>

# 1. STAV PRIAMÝCH ZAHRANIČNÝCH INVESTÍCIÍ V SLOVENSKEJ REPUBLIKE, 2004

## 1.6. Geografické zóny - krajiny a ekonomické odvetvia

v tis. SKK

Kód	OKEČ	Názov	Majetková účasť a reinvestovaný zisk	Ostatný kapitál	Celkom
	01000	Poľnohospodárstvo, poľovníctvo a súvisiace služby	5 391	23 550	28 941
	11000	Ťažba ropy a zemného plynu; súvisiace služby okrem prieskumu	1 788 837	0	1 788 837
	15000	Výroba potravín a nápojov	2 198 287	76 564	2 274 851
	17000	Výroba textílií	294 776	83 991	378 767
	18000	Výroba odevov; úprava a farbenie kožušín	156 959	-428	156 531
	19000	Vyčističovanie a úprava kože; výroba brašnárskeho a sedlárskeho tovaru a obuvi	341 258	245 311	586 569
	20000	Sprac. dreva a výroba výrobkov z dreva a korku okrem výroby nábytku; výroba výrobkov zo slamy, prútia a pod. materiálov	209 374	238 481	447 855
	21000	Výroba celulózy, papiera a výrobkov z papiera	33 439	0	33 439
	22000	Vydavateľstvo, tlač a reprodukcia nahratých nosičov záznamu	434 626	359 798	794 424
	24000	Výroba chemikálií a chemických výrobkov	1 561 491	791 518	2 353 009
	25000	Výroba výrobkov z gumy a plastov	4 296 206	464 855	4 761 061
	26000	Výroba ostatných nekovových minerálnych výrobkov	5 188 788	5 863 895	11 052 683
	27000	Výroba kovov	420 644	30 749	451 393
	28000	Výroba kovových konštrukcií a kovových výrobkov okrem výroby strojov a zariadení	6 376 054	744 894	7 120 948
	29000	Výroba strojov a zariadení i.n.	8 064 156	408 882	8 473 038
	31000	Výroba elektrických strojov a prístrojov i.n.	3 723 233	1 352 210	5 075 443
	32000	Výroba rádiových, televíznych a komunikačných zariadení a prístrojov	892 114	584 594	1 476 708
	33000	Výroba zdravotníckych, presných a optických prístrojov, hodín a hodiniek	471 144	10 752	481 896
	34000	Výroba motorových vozidiel, prívesov a návesov	38 718 400	-15 074 003	23 644 397
	36000	Výroba nábytku; výroba i.n.	224 034	261 116	485 150
	37000	Recyklovanie	15 856	147 531	163 387
	40000	Výroba a rozvod elektriny, plynu, pary a teplej vody	7 338 505	-62 778	7 275 727
	45000	Stavebníctvo	522 280	399 693	921 973
	50000	Predaj, údržba a oprava motorových vozidiel a motocyklov; maloobchodný predaj pohonných látok	496 952	720 228	1 217 180
	51000	Veľkoobchod a sprostredkovanie veľkoobchodu okrem motorových vozidiel a motocyklov	2 516 373	1 908 455	4 424 828
	52000	Maloobchod okrem motorových vozidiel a motocyklov; oprava tovaru osobnej spotreby a potrieb pre domácnosť	2 925 919	85 954	3 011 873
	55000	Hotely a reštaurácie	158	5 223	5 381
	60000	Pozemná doprava, potrubná doprava	29 444	23 509	52 953
	63000	Vedľajšie a pomocné činnosti v doprave; činnosti cestovných kancelárií	69 293	29 442	98 735
	64000	Pošty a telekomunikácie	25 401 668	98 000	25 499 668
	65000	Finančné sprostredkovanie okrem poistenia a dôchodkového zabezpečenia	4 123 284	0	4 123 284
	66000	Poistenie a dôchodkové zabezpečenie okrem povinného sociálneho zabezpečenia	7 297 318	0	7 297 318
	67000	Pomocné činnosti súvisiace s finančným sprostredkovaním	114 117	0	114 117
	70000	Činnosti v oblasti nehnuteľností	1 114 700	2 255 489	3 370 189
	71000	Prenájom strojov a zariadení bez obsluhy; prenájom tovaru osobnej spotreby a potrieb pre domácnosť	261 851	229 205	491 056
	72000	Počítačové a súvisiace činnosti	491 273	31 159	522 432
	74000	Iné obchodné služby	465 300	102 513	567 813
	85000	Zdravotníctvo a sociálna starostlivosť	18 042	208 367	226 409
	90000	Odstraňovanie odpadových vôd a odpadov, hygienické a podobné činnosti	8 680	4 086	12 766
	93000	Ostatné služby	106 720	50 128	156 848
<b>DK</b>		<b>Dánsko</b>	<b>3 332 078</b>	<b>2 906 334</b>	<b>6 238 412</b>
	01000	Poľnohospodárstvo, poľovníctvo a súvisiace služby	345 658	245 748	591 406
	17000	Výroba textílií	426 753	-2 293	424 460
	19000	Vyčističovanie a úprava kože; výroba brašnárskeho a sedlárskeho tovaru a obuvi	650 476	-160 966	489 510
	24000	Výroba chemikálií a chemických výrobkov	122 320	120 000	242 320
	25000	Výroba výrobkov z gumy a plastov	19 468	36 418	55 886
	29000	Výroba strojov a zariadení i.n.	868 812	720 712	1 589 524
	31000	Výroba elektrických strojov a prístrojov i.n.	241 211	423 328	664 539
	36000	Výroba nábytku; výroba i.n.	255 096	77 315	332 411
	40000	Výroba a rozvod elektriny, plynu, pary a teplej vody	4 724	7 812	12 536
	51000	Veľkoobchod a sprostredkovanie veľkoobchodu okrem motorových vozidiel a motocyklov	157 714	10 504	168 218
	52000	Maloobchod okrem motorových vozidiel a motocyklov; oprava tovaru osobnej spotreby a potrieb pre domácnosť	140 919	1 372 350	1 513 269
	70000	Činnosti v oblasti nehnuteľností	-65 537	10 406	-55 131
	74000	Iné obchodné služby	124 430	0	124 430
	90000	Odstraňovanie odpadových vôd a odpadov, hygienické a podobné činnosti	39 425	45 000	84 425
	93000	Ostatné služby	609	0	609
<b>ES</b>		<b>Španielsko</b>	<b>447 967</b>	<b>368 270</b>	<b>816 237</b>
	18000	Výroba odevov; úprava a farbenie kožušín	17 274	187 801	205 075
	28000	Výroba kovových konštrukcií a kovových výrobkov okrem výroby strojov a zariadení	131 833	28 326	160 159
	34000	Výroba motorových vozidiel, prívesov a návesov	156 332	134 791	291 123
	51000	Veľkoobchod a sprostredkovanie veľkoobchodu okrem motorových vozidiel a motocyklov	686	9 840	10 526
	52000	Maloobchod okrem motorových vozidiel a motocyklov; oprava tovaru osobnej spotreby a potrieb pre domácnosť	1 000	0	1 000
	61000	Vodná doprava	69 891	0	69 891
	74000	Iné obchodné služby	31 250	7 512	38 762
	85000	Zdravotníctvo a sociálna starostlivosť	39 701	0	39 701
<b>FI</b>		<b>Fínsko</b>	<b>506 824</b>	<b>640 116</b>	<b>1 146 940</b>
	25000	Výroba výrobkov z gumy a plastov	121 742	0	121 742

# 1. STAV PRIAMÝCH ZAHRANIČNÝCH INVESTÍCIÍ V SLOVENSKEJ REPUBLIKE, 2004

## 1.6. Geografické zóny - krajiny a ekonomické odvetvia

v tis. SKK

Kód	OKEČ	Názov	Majetková účasť a reinvestovaný zisk	Ostatný kapitál	Celkom
FR	26000	Výroba ostatných nekovových minerálnych výrobkov	232 291	378 000	610 291
	28000	Výroba kovových konštrukcií a kovových výrobkov okrem výroby strojov a zariadení	143 496	7 464	150 960
	51000	Veľkoobchod a sprostredkovanie veľkoobchodu okrem motorových vozidiel a motocyklov	35 434	78 133	113 567
	93000	Ostatné služby	-26 139	176 519	150 380
		<b>Francúzsko</b>	<b>13 731 613</b>	<b>8 657 756</b>	<b>22 389 369</b>
	01000	Poľnohospodárstvo, poľovníctvo a súvisiace služby	863 038	93 174	956 212
	11000	Ťažba ropy a zemného plynu; súvisiace služby okrem prieskumu	707 673	0	707 673
	15000	Výroba potravín a nápojov	547 434	416 897	964 331
	19000	Vyčističenie a úprava kože; výroba brašnárskeho a sedlárskeho tovaru a obuvi	9 566	29 566	39 132
	20000	Sprac. dreva a výroba výrobkov z dreva a korku okrem výroby nábytku; výroba výrobkov zo slamy, prútia a pod. materiálov	6 661	9 354	16 015
	24000	Výroba chemikálií a chemických výrobkov	277 316	33 079	310 395
	25000	Výroba výrobkov z gumy a plastov	-141 164	2 437 326	2 296 162
	26000	Výroba ostatných nekovových minerálnych výrobkov	1 725	9 225	10 950
	27000	Výroba kovov	253 415	-1 827	251 588
	28000	Výroba kovových konštrukcií a kovových výrobkov okrem výroby strojov a zariadení	374 189	182 270	556 459
	29000	Výroba strojov a zariadení i.n.	19 923	67 266	87 189
	31000	Výroba elektrických strojov a prístrojov i.n.	17 163	70 600	87 763
	34000	Výroba motorových vozidiel, prívesov a návěsov	4 607 334	4 415 320	9 022 654
	36000	Výroba nábytku; výroba i.n.	-369	6 094	5 725
	40000	Výroba a rozvod elektriny, plynu, pary a teplej vody	3 016 457	14 827	3 031 284
	41000	Úprava a rozvod vody	32 455	0	32 455
	45000	Stavebníctvo	1 266 242	7 000	1 273 242
	50000	Predaj, údržba a oprava motorových vozidiel a motocyklov; maloobchodný predaj pohonných látok	427 899	419 167	847 066
	51000	Veľkoobchod a sprostredkovanie veľkoobchodu okrem motorových vozidiel a motocyklov	309 902	720 307	1 030 209
	52000	Maloobchod okrem motorových vozidiel a motocyklov; oprava tovaru osobnej spotreby a potrieb pre domácnosť	119 111	5 137	124 248
	55000	Hotely a reštaurácie	7 817	4 429	12 246
	63000	Vedľajšie a pomocné činnosti v doprave; činnosti cestovných kancelárií	12 292	0	12 292
	64000	Pošty a telekomunikácie	4 587	3 128	7 715
	65000	Finančné sprostredkovanie okrem poistenia a dôchodkového zabezpečenia	608 681	0	608 681
	66000	Poistenie a dôchodkové zabezpečenie okrem povinného sociálneho zabezpečenia	161 369	0	161 369
	67000	Pomocné činnosti súvisiace s finančným sprostredkovaním	85 145	-350 000	-264 855
	70000	Činnosti v oblasti nehnuteľností	21 234	32 271	53 505
	71000	Prenájom strojov a zariadení bez obsluhy; prenájom tovaru osobnej spotreby a potrieb pre domácnosť	1 528	0	1 528
72000	Počítačové a súvisiace činnosti	28 371	25 266	53 637	
74000	Iné obchodné služby	61 023	1 511	62 534	
85000	Zdravotníctvo a sociálna starostlivosť	15 009	0	15 009	
93000	Ostatné služby	8 587	6 369	14 956	
	<b>Spojené kráľovstvo</b>	<b>30 803 106</b>	<b>893 236</b>	<b>31 696 342</b>	
15000	Výroba potravín a nápojov	119 651	40 397	160 048	
16000	Výroba tabakových výrobkov	1 875 220	-1 430 617	444 603	
17000	Výroba textílií	17 740	0	17 740	
18000	Výroba odevov; úprava a farbenie kožušín	3 247	11 027	14 274	
22000	Vydavateľstvo, tlač a reprodukcia nahratých nosičov záznamu	100 410	-24 903	75 507	
24000	Výroba chemikálií a chemických výrobkov	72 598	59 422	132 020	
25000	Výroba výrobkov z gumy a plastov	16 434	3 719	20 153	
26000	Výroba ostatných nekovových minerálnych výrobkov	68 653	0	68 653	
27000	Výroba kovov	3 572 802	17 000	3 589 802	
28000	Výroba kovových konštrukcií a kovových výrobkov okrem výroby strojov a zariadení	55 312	12 274	67 586	
31000	Výroba elektrických strojov a prístrojov i.n.	616 991	150 371	767 362	
32000	Výroba rádiových, televíznych a komunikačných zariadení a prístrojov	171 129	120 185	291 314	
34000	Výroba motorových vozidiel, prívesov a návěsov	22 868	12 835	35 703	
50000	Predaj, údržba a oprava motorových vozidiel a motocyklov; maloobchodný predaj pohonných látok	1 545 642	0	1 545 642	
51000	Veľkoobchod a sprostredkovanie veľkoobchodu okrem motorových vozidiel a motocyklov	6 177 955	306 801	6 484 756	
52000	Maloobchod okrem motorových vozidiel a motocyklov; oprava tovaru osobnej spotreby a potrieb pre domácnosť	14 474 328	1 147 000	15 621 328	
55000	Hotely a reštaurácie	46 120	0	46 120	
61000	Vodná doprava	411 388	0	411 388	
63000	Vedľajšie a pomocné činnosti v doprave; činnosti cestovných kancelárií	236 337	39 943	276 280	
64000	Pošty a telekomunikácie	13 580	0	13 580	
65000	Finančné sprostredkovanie okrem poistenia a dôchodkového zabezpečenia	409 608	197 908	607 516	
67000	Pomocné činnosti súvisiace s finančným sprostredkovaním	55 169	150 907	206 076	
70000	Činnosti v oblasti nehnuteľností	313 224	63 955	377 179	
72000	Počítačové a súvisiace činnosti	2 801	0	2 801	
74000	Iné obchodné služby	403 699	15 012	418 711	
93000	Ostatné služby	200	0	200	
	<b>Grécko</b>	<b>4 583</b>	<b>6 489</b>	<b>11 072</b>	
52000	Maloobchod okrem motorových vozidiel a motocyklov; oprava tovaru osobnej spotreby a potrieb pre domácnosť	4 583	6 489	11 072	
	<b>Írsko</b>	<b>14 973</b>	<b>22 330</b>	<b>37 303</b>	

# 1. STAV PRIAMÝCH ZAHRANIČNÝCH INVESTÍCIÍ V SLOVENSKEJ REPUBLIKE, 2004

## 1.6. Geografické zóny - krajiny a ekonomické odvetvia

v tis. SKK

Kód	OKEČ	Názov	Majetková účasť a reinvestovaný zisk	Ostatný kapitál	Celkom	
IT	19000	Vyčiňovanie a úprava kože; výroba brašnárskeho a sedlárskeho tovaru a obuvi	0	0	0	
	31000	Výroba elektrických strojov a prístrojov i.n.	261	22 330	22 591	
	32000	Výroba rádiových, televíznych a komunikačných zariadení a prístrojov	12 288	0	12 288	
	74000	Iné obchodné služby	176	0	176	
	90000	Odstraňovanie odpadových vôd a odpadov, hygienické a podobné činnosti	450	0	450	
	93000	Ostatné služby	1 798	0	1 798	
		<b>Taliansko</b>	<b>33 603 491</b>	<b>1 725 427</b>	<b>35 328 918</b>	
	01000	Poľnohospodárstvo, poľovníctvo a súvisiace služby	50 037	54 314	104 351	
	02000	Lesníctvo, ťažba dreva a súvisiace služby	299	6 607	6 906	
	15000	Výroba potravín a nápojov	774 652	3 113	777 765	
	17000	Výroba textílií	253 756	117 818	371 574	
	18000	Výroba odevov; úprava a farbenie kožušín	105 316	0	105 316	
	19000	Vyčiňovanie a úprava kože; výroba brašnárskeho a sedlárskeho tovaru a obuvi	111 811	-214 725	-102 914	
	20000	Sprac. dreva a výroba výrobkov z dreva a korku okrem výroby nábytku; výroba výrobkov zo slamy, prútia a pod. materiálov	44 183	62 701	106 884	
	24000	Výroba chemikálií a chemických výrobkov	153 087	375 405	528 492	
	25000	Výroba výrobkov z gumy a plastov	250 439	15 117	265 556	
	28000	Výroba kovových konštrukcií a kovových výrobkov okrem výroby strojov a zariadení	195 081	178 325	373 406	
	29000	Výroba strojov a zariadení i.n.	1 535 102	-261 656	1 273 446	
	31000	Výroba elektrických strojov a prístrojov i.n.	212 036	43 378	255 414	
	32000	Výroba rádiových, televíznych a komunikačných zariadení a prístrojov	2 371	15 224	17 595	
	33000	Výroba zdravotníckych, presných a optických prístrojov, hodín a hodiniek	477	0	477	
	35000	Výroba ostatných dopravných zariadení	-9 234	0	-9 234	
	36000	Výroba nábytku; výroba i.n.	5 267	-13 000	-7 733	
	45000	Stavebníctvo	76 506	486	76 992	
	50000	Predaj, údržba a oprava motorových vozidiel a motocyklov; maloobchodný predaj pohonných látok	473 723	851 000	1 324 723	
	51000	Veľkoobchod a sprostredkovanie veľkoobchodu okrem motorových vozidiel a motocyklov	278 601	101 089	379 690	
	52000	Maloobchod okrem motorových vozidiel a motocyklov; oprava tovaru osobnej spotreby a potrieb pre domácnosť	24 145	6 299	30 444	
55000	Hotely a reštaurácie	3 897	13 264	17 161		
60000	Pozemná doprava, potrubná doprava	11 161	0	11 161		
62000	Letecká a kozmická doprava	-10 718	0	-10 718		
65000	Finančné sprostredkovanie okrem poistenia a dôchodkového zabezpečenia	28 759 013	0	28 759 013		
70000	Činnosti v oblasti nehnuteľností	113 173	370 668	483 841		
74000	Iné obchodné služby	110	0	110		
90000	Odstraňovanie odpadových vôd a odpadov, hygienické a podobné činnosti	187 523	0	187 523		
93000	Ostatné služby	1 677	0	1 677		
	<b>Luxembursko</b>	<b>1 955 067</b>	<b>1 600 867</b>	<b>3 555 934</b>		
LU	01000	Poľnohospodárstvo, poľovníctvo a súvisiace služby	0	0	0	
	17000	Výroba textílií	20 681	0	20 681	
	19000	Vyčiňovanie a úprava kože; výroba brašnárskeho a sedlárskeho tovaru a obuvi	200	7 036	7 236	
	20000	Sprac. dreva a výroba výrobkov z dreva a korku okrem výroby nábytku; výroba výrobkov zo slamy, prútia a pod. materiálov	143 390	27 157	170 547	
	21000	Výroba celulózy, papiera a výrobkov z papiera	18 873	0	18 873	
	25000	Výroba výrobkov z gumy a plastov	528 692	335 457	864 149	
	28000	Výroba kovových konštrukcií a kovových výrobkov okrem výroby strojov a zariadení	95 987	15 728	111 715	
	29000	Výroba strojov a zariadení i.n.	71 599	0	71 599	
	33000	Výroba zdravotníckych, presných a optických prístrojov, hodín a hodiniek	23 169	233 104	256 273	
	51000	Veľkoobchod a sprostredkovanie veľkoobchodu okrem motorových vozidiel a motocyklov	-84 633	398 476	313 843	
	52000	Maloobchod okrem motorových vozidiel a motocyklov; oprava tovaru osobnej spotreby a potrieb pre domácnosť	-28 024	0	-28 024	
	55000	Hotely a reštaurácie	483 170	-101 000	382 170	
	67000	Pomocné činnosti súvisiace s finančným sprostredkovaním	92 031	0	92 031	
	70000	Činnosti v oblasti nehnuteľností	354 287	684 133	1 038 420	
	71000	Prenájom strojov a zariadení bez obsluhy; prenájom tovaru osobnej spotreby a potrieb pre domácnosť	4 344	0	4 344	
	72000	Počítačové a súvisiace činnosti	10 597	0	10 597	
	73000	Výskum a vývoj	30 992	0	30 992	
	74000	Iné obchodné služby	166 481	776	167 257	
	92000	Rekreačné, kultúrne a športové činnosti	23 231	0	23 231	
		<b>Holandsko</b>	<b>137 484 209</b>	<b>773 571</b>	<b>138 257 780</b>	
	NL	01000	Poľnohospodárstvo, poľovníctvo a súvisiace služby	52 681	60 695	113 376
		14000	Ťažba a úprava ostatných nerastov	257 015	-13 150	243 865
		15000	Výroba potravín a nápojov	5 475 367	1 616 268	7 091 635
		17000	Výroba textílií	896	0	896
		18000	Výroba odevov; úprava a farbenie kožušín	13 537	16 000	29 537
		19000	Vyčiňovanie a úprava kože; výroba brašnárskeho a sedlárskeho tovaru a obuvi	0	0	0
		21000	Výroba celulózy, papiera a výrobkov z papiera	2 666 356	-477 142	2 189 214
22000		Vydavateľstvo, tlač a reprodukcia nahratých nosičov záznamu	567 628	-276 331	291 297	
24000		Výroba chemikálií a chemických výrobkov	2 261 001	0	2 261 001	
25000		Výroba výrobkov z gumy a plastov	346 072	0	346 072	
26000		Výroba ostatných nekovových minerálnych výrobkov	160 405	0	160 405	

# 1. STAV PRIAMÝCH ZAHRANIČNÝCH INVESTÍCIÍ V SLOVENSKEJ REPUBLIKE, 2004

## 1.6. Geografické zóny - krajiny a ekonomické odvetvia

v tis. SKK

Kód	OKEČ	Názov	Majetková účasť a reinvestovaný zisk	Ostatný kapitál	Celkom
	27000	Výroba kovov	54 196 851	-11 398 000	42 798 851
	28000	Výroba kovových konštrukcií a kovových výrobkov okrem výroby strojov a zariadení	2 141 164	1 910 245	4 051 409
	29000	Výroba strojov a zariadení i.n.	62 105	20 101	82 206
	30000	Výroba kancelárskych strojov a počítačov	6 981	15 785	22 766
	31000	Výroba elektrických strojov a prístrojov i.n.	1 864 160	1 286 995	3 151 155
	32000	Výroba rádiových, televíznych a komunikačných zariadení a prístrojov	1 375 360	459 217	1 834 577
	34000	Výroba motorových vozidiel, prívesov a návěsov	29 645	51 085	80 730
	36000	Výroba nábytku; výroba i.n.	1 142 625	2 189 278	3 331 903
	37000	Recyklovanie	463 692	0	463 692
	40000	Výroba a rozvod elektriny, plynu, pary a teplej vody	40 347 549	0	40 347 549
	45000	Stavebníctvo	1 166	5 246	6 412
	50000	Predaj, údržba a oprava motorových vozidiel a motocyklov; maloobchodný predaj pohonných látok	144 307	397 395	541 702
	51000	Veľkoobchod a sprostredkovanie veľkoobchodu okrem motorových vozidiel a motocyklov	4 106 866	572 724	4 679 590
	52000	Maloobchod okrem motorových vozidiel a motocyklov; oprava tovaru osobnej spotreby a potrieb pre domácnosť	4 910 552	1 899 645	6 810 197
	55000	Hotely a reštaurácie	10 000	38 000	48 000
	60000	Pozemná doprava, potrubná doprava	3 565 274	4 000	3 569 274
	63000	Vedľajšie a pomocné činnosti v doprave; činnosti cestovných kancelárií	16 786	22 000	38 786
	64000	Pošty a telekomunikácie	5 498 488	-21 310	5 477 178
	65000	Finančné sprostredkovanie okrem poistenia a dôchodkového zabezpečenia	941 244	6 694	947 938
	66000	Poistenie a dôchodkové zabezpečenie okrem povinného sociálneho zabezpečenia	1 575 982	0	1 575 982
	67000	Pomocné činnosti súvisiace s finančným sprostredkovaním	121 822	970	122 792
	70000	Činnosti v oblasti nehnuteľností	1 475 137	1 724 283	3 199 420
	71000	Prenájom strojov a zariadení bez obsluhy; prenájom tovaru osobnej spotreby a potrieb pre domácnosť	75 517	0	75 517
	72000	Počítačové a súvisiace činnosti	730 394	-237 436	492 958
	73000	Výskum a vývoj	82 497	61 186	143 683
	74000	Iné obchodné služby	597 349	599 367	1 196 716
	85000	Zdravotníctvo a sociálna starostlivosť	-5 485	23 120	17 635
	92000	Rekreačné, kultúrne a športové činnosti	173 513	139 649	313 162
	93000	Ostatné služby	31 710	76 992	108 702
SE		<b>Švédsko</b>	<b>973 371</b>	<b>883 593</b>	<b>1 856 964</b>
	20000	Sprac. dreva a výroba výrobkov z dreva a korku okrem výroby nábytku; výroba výrobkov zo slamy, prútia a pod. materiálov	-3 213	21 399	18 186
	21000	Výroba celulózy, papiera a výrobkov z papiera	621 281	-23 000	598 281
	25000	Výroba výrobkov z gumy a plastov	11 341	79 000	90 341
	28000	Výroba kovových konštrukcií a kovových výrobkov okrem výroby strojov a zariadení	-111	14 000	13 889
	29000	Výroba strojov a zariadení i.n.	0	0	0
	32000	Výroba rádiových, televíznych a komunikačných zariadení a prístrojov	56 770	0	56 770
	36000	Výroba nábytku; výroba i.n.	159 940	210 322	370 262
	50000	Predaj, údržba a oprava motorových vozidiel a motocyklov; maloobchodný predaj pohonných látok	36 342	159 238	195 580
	51000	Veľkoobchod a sprostredkovanie veľkoobchodu okrem motorových vozidiel a motocyklov	85 532	379 671	465 203
	52000	Maloobchod okrem motorových vozidiel a motocyklov; oprava tovaru osobnej spotreby a potrieb pre domácnosť	-1 423	14 692	13 269
	72000	Počítačové a súvisiace činnosti	6 614	23 305	29 919
	74000	Iné obchodné služby	298	4 966	5 264
E2		<b>OSTATNÉ EURÓPSKE KRAJINY</b>	<b>329 465</b>	<b>56 798</b>	<b>386 263</b>
BA		<b>Bosna a Hercegovina</b>	<b>-15 668</b>	<b>46 309</b>	<b>30 641</b>
	20000	Sprac. dreva a výroba výrobkov z dreva a korku okrem výroby nábytku; výroba výrobkov zo slamy, prútia a pod. materiálov	-19 946	46 008	26 062
	28000	Výroba kovových konštrukcií a kovových výrobkov okrem výroby strojov a zariadení	0	301	301
	31000	Výroba elektrických strojov a prístrojov i.n.	4 278	0	4 278
GI		<b>Gibraltár</b>	<b>89 664</b>	<b>10 275</b>	<b>99 939</b>
	51000	Veľkoobchod a sprostredkovanie veľkoobchodu okrem motorových vozidiel a motocyklov	11 140	0	11 140
	70000	Činnosti v oblasti nehnuteľností	75 074	10 275	85 349
	93000	Ostatné služby	3 450	0	3 450
HR		<b>Chorvátsko</b>	<b>52 170</b>	<b>-3 062</b>	<b>49 108</b>
	51000	Veľkoobchod a sprostredkovanie veľkoobchodu okrem motorových vozidiel a motocyklov	38 987	-3 062	35 925
	60000	Pozemná doprava, potrubná doprava	13 183	0	13 183
RO		<b>Rumunsko</b>	<b>-54 438</b>	<b>0</b>	<b>-54 438</b>
	93000	Ostatné služby	-54 438	0	-54 438
RU		<b>Rusko</b>	<b>83 005</b>	<b>27 552</b>	<b>110 557</b>
	51000	Veľkoobchod a sprostredkovanie veľkoobchodu okrem motorových vozidiel a motocyklov	76 064	16 211	92 275
	52000	Maloobchod okrem motorových vozidiel a motocyklov; oprava tovaru osobnej spotreby a potrieb pre domácnosť	6	0	6
	55000	Hotely a reštaurácie	8 300	0	8 300
	74000	Iné obchodné služby	-1 565	10 041	8 476
	93000	Ostatné služby	200	1 300	1 500
SM		<b>San Maríno</b>	<b>6 112</b>	<b>7 649</b>	<b>13 761</b>
	25000	Výroba výrobkov z gumy a plastov	6 112	7 649	13 761
TR		<b>Turecko</b>	<b>120 000</b>	<b>0</b>	<b>120 000</b>
	28000	Výroba kovových konštrukcií a kovových výrobkov okrem výroby strojov a zariadení	120 000	0	120 000
UA		<b>Ukrajina</b>	<b>47 984</b>	<b>-32 945</b>	<b>15 039</b>

# 1. STAV PRIAMÝCH ZAHRANIČNÝCH INVESTÍCIÍ V SLOVENSKEJ REPUBLIKE, 2004

## 1.6. Geografické zóny - krajiny a ekonomické odvetvia

v tis. SKK

Kód	OKEČ	Názov	Majetková účasť a reinvestovaný zisk	Ostatný kapitál	Celkom
CS	51000	Veľkoobchod a sprostredkovanie veľkoobchodu okrem motorových vozidiel a motocyklov	45 705	-32 945	12 760
	52000	Maloobchod okrem motorových vozidiel a motocyklov; oprava tovaru osobnej spotreby a potrieb pre domácnosť	2 016	0	2 016
	74000	Iné obchodné služby	263	0	263
		<b>Srbsko a Čierna Hora</b>	<b>384</b>	<b>1 020</b>	<b>1 404</b>
	51000	Veľkoobchod a sprostredkovanie veľkoobchodu okrem motorových vozidiel a motocyklov	371	1 020	1 391
JE	52000	Maloobchod okrem motorových vozidiel a motocyklov; oprava tovaru osobnej spotreby a potrieb pre domácnosť	13	0	13
		<b>Jersey</b>	<b>252</b>	<b>0</b>	<b>252</b>
	15000	Výroba potravín a nápojov	0	0	0
7Z	70000	Činnosti v oblasti nehnuteľností	252	0	252
		<b>MEDZINÁRODNÉ ORGANIZÁCIE</b>	<b>2 774 652</b>	<b>0</b>	<b>2 774 652</b>
	66000	Poistenie a dôchodkové zabezpečenie okrem povinného sociálneho zabezpečenia	1 235 685	0	1 235 685
	65000	Finančné sprostredkovanie okrem poistenia a dôchodkového zabezpečenia	1 538 967	0	1 538 967

# 1. STAV PRIAMÝCH ZAHRANIČNÝCH INVESTÍCIÍ V SLOVENSKEJ REPUBLIKE, 2004

## 1.6. Geografické zóny - krajiny a ekonomické odvetvia

v tis. USD

Kód	OKEČ	Názov	Majetková účasť a reinvestovaný zisk	Ostatný kapitál	Celkom
A1		<b>SVET</b>	<b>20 035 061</b>	<b>1 841 171</b>	<b>21 876 233</b>
E7		<b>AMERIKA</b>	<b>623 338</b>	<b>242 656</b>	<b>865 994</b>
E8		<b>SEVERNÁ AMERIKA</b>	<b>569 515</b>	<b>234 034</b>	<b>803 549</b>
CA		<b>Kanada</b>	<b>7 206</b>	<b>139</b>	<b>7 346</b>
	20000	Sprac. dreva a výroba výrobkov z dreva a korku okrem výroby nábytku; výroba výrobkov zo slamy, prútia a pod. materiálov	-43	0	-43
	28000	Výroba kovových konštrukcií a kovových výrobkov okrem výroby strojov a zariadení	632	0	632
	29000	Výroba strojov a zariadení i.n.	4	0	4
	32000	Výroba rádiových, televíznych a komunikačných zariadení a prístrojov	-66	69	3
	50000	Predaj, údržba a oprava motorových vozidiel a motocyklov; maloobchodný predaj pohonných látok	1 165	0	1 165
	51000	Veľkoobchod a sprostredkovanie veľkoobchodu okrem motorových vozidiel a motocyklov	1 804	0	1 804
	52000	Maloobchod okrem motorových vozidiel a motocyklov; oprava tovaru osobnej spotreby a potrieb pre domácnosť	7	0	7
	55000	Hotely a reštaurácie	1 570	0	1 570
	73000	Výskum a vývoj	706	70	776
	74000	Iné obchodné služby	1 429	0	1 429
US		<b>Spojené štáty americké</b>	<b>562 309</b>	<b>233 895</b>	<b>796 204</b>
	01000	Poľnohospodárstvo, poľovníctvo a súvisiace služby	5 597	0	5 597
	15000	Výroba potravín a nápojov	46 652	-8 904	37 748
	17000	Výroba textílií	5 312	229	5 541
	20000	Sprac. dreva a výroba výrobkov z dreva a korku okrem výroby nábytku; výroba výrobkov zo slamy, prútia a pod. materiálov	1 802	2 106	3 908
	22000	Vydavateľstvo, tlač a reprodukcia nahratých nosičov záznamu	4 846	0	4 846
	24000	Výroba chemikálií a chemických výrobkov	565	0	565
	25000	Výroba výrobkov z gumy a plastov	4 123	1 070	5 194
	26000	Výroba ostatných nekovových minerálnych výrobkov	11 192	3	11 195
	27000	Výroba kovov	8 201	588	8 790
	28000	Výroba kovových konštrukcií a kovových výrobkov okrem výroby strojov a zariadení	46 953	26 019	72 972
	29000	Výroba strojov a zariadení i.n.	75 276	64 677	139 953
	31000	Výroba elektrických strojov a prístrojov i.n.	52 656	67 348	120 004
	34000	Výroba motorových vozidiel, prívesov a návěsov	3 186	3 758	6 944
	36000	Výroba nábytku; výroba i.n.	13 154	0	13 154
	37000	Recyklovanie	357	0	357
	41000	Úprava a rozvod vody	1 614	0	1 614
	50000	Predaj, údržba a oprava motorových vozidiel a motocyklov; maloobchodný predaj pohonných látok	60	0	60
	51000	Veľkoobchod a sprostredkovanie veľkoobchodu okrem motorových vozidiel a motocyklov	48 837	-8 835	40 002
	52000	Maloobchod okrem motorových vozidiel a motocyklov; oprava tovaru osobnej spotreby a potrieb pre domácnosť	-1 013	1 159	145
	55000	Hotely a reštaurácie	9 637	5 439	15 076
	63000	Vedľajšie a pomocné činnosti v doprave; činnosti cestovných kancelárií	75	125	200
	64000	Pošty a telekomunikácie	4 166	5 101	9 268
	65000	Finančné sprostredkovanie okrem poistenia a dôchodkového zabezpečenia	108 611	56 174	164 785
	66000	Poistenie a dôchodkové zabezpečenie okrem povinného sociálneho zabezpečenia	55 384	0	55 384
	67000	Pomocné činnosti súvisiace s finančným sprostredkovaním	-171	340	170
	70000	Činnosti v oblasti nehnuteľností	3 227	4 490	7 717
	72000	Počítačové a súvisiace činnosti	16 658	5 430	22 088
	74000	Iné obchodné služby	32 994	6 553	39 547
	93000	Ostatné služby	2 356	1 023	3 379
E9		<b>STREDNÁ AMERIKA</b>	<b>53 194</b>	<b>8 388</b>	<b>61 582</b>
AI		<b>Anguilla</b>	<b>401</b>	<b>0</b>	<b>401</b>
	74000	Iné obchodné služby	401	0	401
BB		<b>Barbados</b>	<b>4</b>	<b>0</b>	<b>4</b>
	51000	Veľkoobchod a sprostredkovanie veľkoobchodu okrem motorových vozidiel a motocyklov	4	0	4
BM		<b>Bermudy</b>	<b>2 794</b>	<b>0</b>	<b>2 794</b>
	52000	Maloobchod okrem motorových vozidiel a motocyklov; oprava tovaru osobnej spotreby a potrieb pre domácnosť	2 794	0	2 794
BZ		<b>Belize</b>	<b>-26</b>	<b>0</b>	<b>-26</b>
	67000	Pomocné činnosti súvisiace s finančným sprostredkovaním	-26	0	-26
GD		<b>Grenada</b>	<b>1 211</b>	<b>212</b>	<b>1 423</b>
	55000	Hotely a reštaurácie	1 211	212	1 423
PA		<b>Panama</b>	<b>30 173</b>	<b>1 030</b>	<b>31 203</b>
	51000	Veľkoobchod a sprostredkovanie veľkoobchodu okrem motorových vozidiel a motocyklov	-1	0	-1
	70000	Činnosti v oblasti nehnuteľností	30 174	1 030	31 204
VC		<b>Svätý Vincent a Grenadiny</b>	<b>-5 758</b>	<b>3 938</b>	<b>-1 821</b>
	65000	Finančné sprostredkovanie okrem poistenia a dôchodkového zabezpečenia	-5 758	3 938	-1 821
VG		<b>Britské Panenské ostrovy</b>	<b>7 581</b>	<b>3 208</b>	<b>10 789</b>
	28000	Výroba kovových konštrukcií a kovových výrobkov okrem výroby strojov a zariadení	8 070	0	8 070
	51000	Veľkoobchod a sprostredkovanie veľkoobchodu okrem motorových vozidiel a motocyklov	-139	0	-139
	64000	Pošty a telekomunikácie	-135	2 959	2 823
	72000	Počítačové a súvisiace činnosti	-221	249	28
	74000	Iné obchodné služby	5	0	5
VI		<b>Americké panenské ostrovy</b>	<b>16 815</b>	<b>0</b>	<b>16 815</b>
	51000	Veľkoobchod a sprostredkovanie veľkoobchodu okrem motorových vozidiel a motocyklov	16 815	0	16 815
F1		<b>JUŽNÁ AMERIKA</b>	<b>628</b>	<b>234</b>	<b>862</b>

# 1. STAV PRIAMÝCH ZAHRANIČNÝCH INVESTÍCIÍ V SLOVENSKEJ REPUBLIKE, 2004

## 1.6. Geografické zóny - krajiny a ekonomické odvetvia

v tis. USD

Kód	OKEČ	Názov	Majetková účasť a reinvestovaný zisk	Ostatný kapitál	Celkom
BR		<b>Brazília</b>	<b>628</b>	<b>234</b>	<b>862</b>
	25000	Výroba výrobkov z gumy a plastov	628	234	862
F2		<b>ÁZIA</b>	<b>114 324</b>	<b>36 661</b>	<b>150 985</b>
F3		<b>KRAJINY BLÍZKEHO A STREDNÉHO VÝCHODU</b>	<b>-5 993</b>	<b>7 334</b>	<b>1 342</b>
AE		<b>Spojené arabské emiráty</b>	<b>-7 104</b>	<b>6 796</b>	<b>-307</b>
	26000	Výroba ostatných nekovových minerálnych výrobkov	-7 104	6 796	-307
IL		<b>Izrael</b>	<b>366</b>	<b>0</b>	<b>366</b>
	70000	Činnosti v oblasti nehnuteľností	366	0	366
LB		<b>Libanon</b>	<b>745</b>	<b>538</b>	<b>1 283</b>
	15000	Výroba potravín a nápojov	2 248	538	2 786
	55000	Hotely a reštaurácie	-1 502	0	-1 502
F6		<b>OSTATNÉ ÁZIJSKÉ KRAJINY</b>	<b>120 316</b>	<b>29 327</b>	<b>149 643</b>
HK		<b>Hongkong</b>	<b>1 051</b>	<b>0</b>	<b>1 051</b>
	70000	Činnosti v oblasti nehnuteľností	1 051	0	1 051
IN		<b>India</b>	<b>694</b>	<b>12</b>	<b>706</b>
	51000	Veľkoobchod a sprostredkovanie veľkoobchodu okrem motorových vozidiel a motocyklov	694	12	706
JP		<b>Japonsko</b>	<b>44 638</b>	<b>16 983</b>	<b>61 621</b>
	31000	Výroba elektrických strojov a prístrojov i.n.	20 301	6 458	26 759
	33000	Výroba zdravotníckych, presných a optických prístrojov, hodín a hodiniek	275	0	275
	36000	Výroba nábytku; výroba i.n.	12 638	0	12 638
	45000	Stavebníctvo	4 387	0	4 387
	50000	Predaj, údržba a oprava motorových vozidiel a motocyklov; maloobchodný predaj pohonných látok	7 037	10 526	17 563
KR		<b>Kórejská republika (Južná Kórea)</b>	<b>70 352</b>	<b>9 791</b>	<b>80 143</b>
	25000	Výroba výrobkov z gumy a plastov	2 681	8 719	11 400
	28000	Výroba kovových konštrukcií a kovových výrobkov okrem výroby strojov a zariadení	6 169	418	6 587
	31000	Výroba elektrických strojov a prístrojov i.n.	-8	305	297
	34000	Výroba motorových vozidiel, prívesov a návesov	61 491	0	61 491
	45000	Stavebníctvo	19	349	368
	70000	Činnosti v oblasti nehnuteľností	0	0	0
MY		<b>Malajzia</b>	<b>1 092</b>	<b>810</b>	<b>1 902</b>
	25000	Výroba výrobkov z gumy a plastov	1 092	810	1 902
SG		<b>Singapur</b>	<b>1 016</b>	<b>1 602</b>	<b>2 618</b>
	28000	Výroba kovových konštrukcií a kovových výrobkov okrem výroby strojov a zariadení	1 016	1 602	2 618
TW		<b>Taiwan</b>	<b>1 474</b>	<b>129</b>	<b>1 603</b>
	51000	Veľkoobchod a sprostredkovanie veľkoobchodu okrem motorových vozidiel a motocyklov	1 474	129	1 603
E4		<b>AFRIKA</b>	<b>224</b>	<b>0</b>	<b>224</b>
E6		<b>OSTATNÉ AFRICKÉ KRAJINY</b>	<b>224</b>	<b>0</b>	<b>224</b>
IO		<b>Britské indickooceánske územie</b>	<b>224</b>	<b>0</b>	<b>224</b>
	74000	Iné obchodné služby	224	0	224
F7		<b>OCEÁNIA A POLÁRNE OBLASTI</b>	<b>11 931</b>	<b>103</b>	<b>12 034</b>
AU		<b>Austrália</b>	<b>11 931</b>	<b>103</b>	<b>12 034</b>
	28000	Výroba kovových konštrukcií a kovových výrobkov okrem výroby strojov a zariadení	4 706	103	4 810
	51000	Veľkoobchod a sprostredkovanie veľkoobchodu okrem motorových vozidiel a motocyklov	102	0	102
	66000	Poistenie a dôchodkové zabezpečenie okrem povinného sociálneho zabezpečenia	7 123	0	7 123
E1		<b>EURÓPA</b>	<b>19 187 874</b>	<b>1 561 751</b>	<b>20 749 625</b>
CH		<b>Švajčiarsko</b>	<b>193 472</b>	<b>59 677</b>	<b>253 148</b>
	15000	Výroba potravín a nápojov	33 426	5 685	39 111
	17000	Výroba textílií	2 831	7 681	10 512
	18000	Výroba odevov; úprava a farbenie kožušín	26	385	412
	19000	Výčiňovanie a úprava kože; výroba brašnárskeho a sedlárskeho tovaru a obuvi	11 794	18 297	30 092
	24000	Výroba chemikálií a chemických výrobkov	31 799	6 949	38 749
	26000	Výroba ostatných nekovových minerálnych výrobkov	12 371	415	12 786
	28000	Výroba kovových konštrukcií a kovových výrobkov okrem výroby strojov a zariadení	97	343	439
	29000	Výroba strojov a zariadení i.n.	4 991	119	5 110
	32000	Výroba rádiových, televíznych a komunikačných zariadení a prístrojov	1 617	3 529	5 146
	35000	Výroba ostatných dopravných zariadení	680	0	680
	36000	Výroba nábytku; výroba i.n.	787	-83	704
	45000	Stavebníctvo	1 076	0	1 076
	51000	Veľkoobchod a sprostredkovanie veľkoobchodu okrem motorových vozidiel a motocyklov	23 913	6 599	30 512
	52000	Maloobchod okrem motorových vozidiel a motocyklov; oprava tovaru osobnej spotreby a potrieb pre domácnosť	12 618	-1 201	11 418
	55000	Hotely a reštaurácie	3 672	0	3 672
	63000	Vedľajšie a pomocné činnosti v doprave; činnosti cestovných kancelárií	10 756	0	10 756
	64000	Pošty a telekomunikácie	623	0	623
	65000	Finančné sprostredkovanie okrem poistenia a dôchodkového zabezpečenia	3 475	430	3 904
	66000	Poistenie a dôchodkové zabezpečenie okrem povinného sociálneho zabezpečenia	4 887	0	4 887
	67000	Pomocné činnosti súvisiace s finančným sprostredkovaním	18 502	0	18 502
	70000	Činnosti v oblasti nehnuteľností	1 974	3 333	5 307
	71000	Prenájom strojov a zariadení bez obsluhy; prenájom tovaru osobnej spotreby a potrieb pre domácnosť	6 725	6 367	13 092
	72000	Počítačové a súvisiace činnosti	162	343	505
	73000	Výskum a vývoj	4 246	0	4 246
	74000	Iné obchodné služby	-131	487	356
	93000	Ostatné služby	552	0	552
LI		<b>Lichtenštajnsko</b>	<b>61 294</b>	<b>14 252</b>	<b>75 546</b>
	01000	Poľnohospodárstvo, poľovníctvo a súvisiace služby	0	0	0

# 1. STAV PRIAMÝCH ZAHRANIČNÝCH INVESTÍCIÍ V SLOVENSKEJ REPUBLIKE, 2004

## 1.6. Geografické zóny - krajiny a ekonomické odvetvia

v tis. USD

Kód	OKEČ	Názov	Majetková účasť a reinvestovaný zisk	Ostatný kapitál	Celkom
	15000	Výroba potravín a nápojov	9 607	5 936	15 542
	17000	Výroba textílií	796	1 439	2 234
	18000	Výroba odevov; úprava a farbenie kožušín	2 932	0	2 932
	20000	Sprac. dreva a výroba výrobkov z dreva a korku okrem výroby nábytku; výroba výrobkov zo slamy, prútia a pod. materiálov	-19	0	-19
	22000	Vydavateľstvo, tlač a reprodukcia nahratých nosičov záznamu	3 743	264	4 007
	24000	Výroba chemikálií a chemických výrobkov	1 071	0	1 071
	28000	Výroba kovových konštrukcií a kovových výrobkov okrem výroby strojov a zariadení	2 422	568	2 991
	30000	Výroba kancelárskych strojov a počítačov	71	0	71
	31000	Výroba elektrických strojov a prístrojov i.n.	-670	0	-670
	51000	Veľkoobchod a sprostredkovanie veľkoobchodu okrem motorových vozidiel a motocyklov	8 013	842	8 855
	52000	Maloobchod okrem motorových vozidiel a motocyklov; oprava tovaru osobnej spotreby a potrieb pre domácnosť	0	0	0
	63000	Vedľajšie a pomocné činnosti v doprave; činnosti cestovných kancelárií	-213	96	-118
	65000	Finančné sprostredkovanie okrem poistenia a dôchodkového zabezpečenia	19 633	0	19 633
	67000	Pomocné činnosti súvisiace s finančným sprostredkovaním	2 498	0	2 498
	70000	Činnosti v oblasti nehnuteľností	8 489	5 107	13 596
	72000	Počítačové a súvisiace činnosti	2 231	0	2 231
	74000	Iné obchodné služby	691	0	691
<b>NO</b>		<b>Nórsko</b>	<b>75 225</b>	<b>-5 049</b>	<b>70 176</b>
	17000	Výroba textílií	2 249	473	2 722
	24000	Výroba chemikálií a chemických výrobkov	-295	246	-49
	27000	Výroba kovov	55 721	-33 516	22 205
	64000	Pošty a telekomunikácie	17 813	1 139	18 952
	67000	Pomocné činnosti súvisiace s finančným sprostredkovaním	35	772	807
	72000	Počítačové a súvisiace činnosti	0	0	0
	74000	Iné obchodné služby	-298	25 838	25 539
<b>CY</b>		<b>Cyprus</b>	<b>309 764</b>	<b>-54 654</b>	<b>255 110</b>
	14000	Ťažba a úprava ostatných nerastov	3 883	797	4 681
	15000	Výroba potravín a nápojov	1 179	0	1 179
	16000	Výroba tabakových výrobkov	2 719	0	2 719
	20000	Sprac. dreva a výroba výrobkov z dreva a korku okrem výroby nábytku; výroba výrobkov zo slamy, prútia a pod. materiálov	32 318	5 795	38 113
	22000	Vydavateľstvo, tlač a reprodukcia nahratých nosičov záznamu	123	0	123
	24000	Výroba chemikálií a chemických výrobkov	1 322	3 758	5 080
	27000	Výroba kovov	199 442	-154 408	45 035
	28000	Výroba kovových konštrukcií a kovových výrobkov okrem výroby strojov a zariadení	3 963	1 331	5 294
	29000	Výroba strojov a zariadení i.n.	3 444	0	3 444
	45000	Stavebníctvo	5 123	0	5 123
	50000	Predaj, údržba a oprava motorových vozidiel a motocyklov; maloobchodný predaj pohonných látok	119	0	119
	51000	Veľkoobchod a sprostredkovanie veľkoobchodu okrem motorových vozidiel a motocyklov	3 441	2 281	5 722
	52000	Maloobchod okrem motorových vozidiel a motocyklov; oprava tovaru osobnej spotreby a potrieb pre domácnosť	1 091	0	1 091
	55000	Hotely a reštaurácie	714	3 838	4 552
	61000	Vodná doprava	13 923	0	13 923
	65000	Finančné sprostredkovanie okrem poistenia a dôchodkového zabezpečenia	2 964	0	2 964
	70000	Činnosti v oblasti nehnuteľností	24 299	80 296	104 595
	71000	Prenájom strojov a zariadení bez obsluhy; prenájom tovaru osobnej spotreby a potrieb pre domácnosť	225	446	671
	72000	Počítačové a súvisiace činnosti	5 570	0	5 570
	74000	Iné obchodné služby	3 900	1 211	5 112
<b>CZ</b>		<b>Česko</b>	<b>965 405</b>	<b>335 287</b>	<b>1 300 692</b>
	01000	Poľnohospodárstvo, poľovníctvo a súvisiace služby	1 072	641	1 713
	02000	Lesníctvo, ťažba dreva a súvisiace služby	2 115	224	2 339
	14000	Ťažba a úprava ostatných nerastov	7 568	877	8 445
	15000	Výroba potravín a nápojov	46 869	2 778	49 647
	17000	Výroba textílií	1 930	3 550	5 480
	18000	Výroba odevov; úprava a farbenie kožušín	30	-5	25
	21000	Výroba celulózy, papiera a výrobkov z papiera	13 482	1 575	15 057
	22000	Vydavateľstvo, tlač a reprodukcia nahratých nosičov záznamu	4 477	2 440	6 918
	23000	Výroba koksu, rafinovaných ropných produktov a jadrových palív	2 778	0	2 778
	24000	Výroba chemikálií a chemických výrobkov	98 148	2 078	100 226
	25000	Výroba výrobkov z gumy a plastov	4 397	3 767	8 164
	26000	Výroba ostatných nekovových minerálnych výrobkov	16 523	5 877	22 400
	27000	Výroba kovov	9 774	481	10 255
	28000	Výroba kovových konštrukcií a kovových výrobkov okrem výroby strojov a zariadení	18 228	-195	18 033
	29000	Výroba strojov a zariadení i.n.	9 815	3 093	12 908
	31000	Výroba elektrických strojov a prístrojov i.n.	271	111	382
	32000	Výroba rádiových, televíznych a komunikačných zariadení a prístrojov	551	1 480	2 031
	33000	Výroba zdravotníckych, presných a optických prístrojov, hodín a hodiniek	314	0	314
	34000	Výroba motorových vozidiel, prívesov a návěsov	7	247	254
	36000	Výroba nábytku; výroba i.n.	212	963	1 175
	37000	Recyklovanie	1 215	421	1 636
	40000	Výroba a rozvod elektriny, plynu, pary a teplej vody	-1 035	3 678	2 643
	45000	Stavebníctvo	92 545	1 542	94 087

# 1. STAV PRIAMÝCH ZAHRANIČNÝCH INVESTÍCIÍ V SLOVENSKEJ REPUBLIKE, 2004

## 1.6. Geografické zóny - krajiny a ekonomické odvetvia

v tis. USD

Kód	OKEČ	Názov	Majetková účasť a reinvestovaný zisk	Ostatný kapitál	Celkom
	50000	Predaj, údržba a oprava motorových vozidiel a motocyklov; maloobchodný predaj pohonných látok	23 862	29 333	53 196
	51000	Veľkoobchod a sprostredkovanie veľkoobchodu okrem motorových vozidiel a motocyklov	208 360	188 235	396 595
	52000	Maloobchod okrem motorových vozidiel a motocyklov; oprava tovaru osobnej spotreby a potrieb pre domácnosť	10 913	32 936	43 849
	55000	Hotely a reštaurácie	9 512	-667	8 845
	60000	Pozemná doprava, potrubná doprava	473	68	541
	63000	Vedľajšie a pomocné činnosti v doprave; činnosti cestovných kancelárií	4 567	-99	4 467
	64000	Pošty a telekomunikácie	663	634	1 297
	65000	Finančné sprostredkovanie okrem poistenia a dôchodkového zabezpečenia	233 686	25 427	259 113
	66000	Poistenie a dôchodkové zabezpečenie okrem povinného sociálneho zabezpečenia	15 381	0	15 381
	67000	Pomocné činnosti súvisiace s finančným sprostredkovaním	1 055	0	1 055
	70000	Činnosti v oblasti nehnuteľností	40 003	-89	39 914
	71000	Prenájom strojov a zariadení bez obsluhy; prenájom tovaru osobnej spotreby a potrieb pre domácnosť	3 072	2 291	5 363
	72000	Počítačové a súvisiace činnosti	2 244	1 912	4 156
	74000	Iné obchodné služby	65 070	17 210	82 281
	85000	Zdravotníctvo a sociálna starostlivosť	14 648	0	14 648
	90000	Odstraňovanie odpadových vôd a odpadov, hygienické a podobné činnosti	251	0	251
	93000	Ostatné služby	361	2 471	2 832
<b>HU</b>		<b>Maďarsko</b>	<b>1 850 441</b>	<b>-15 956</b>	<b>1 834 485</b>
	15000	Výroba potravín a nápojov	8 796	975	9 771
	19000	Vyčističovanie a úprava kože; výroba brašnárskeho a sedlárskeho tovaru a obuvi	-577	4 243	3 666
	20000	Sprac. dreva a výroba výrobkov z dreva a korku okrem výroby nábytku; výroba výrobkov zo slamy, prútia a pod. materiálov	41	0	41
	21000	Výroba celulózy, papiera a výrobkov z papiera	1 257	606	1 863
	23000	Výroba koksu, rafinovaných ropných produktov a jadrových palív	1 629 522	-39 621	1 589 902
	25000	Výroba výrobkov z gumy a plastov	8 617	1 823	10 439
	26000	Výroba ostatných nekovových minerálnych výrobkov	1 207	863	2 070
	28000	Výroba kovových konštrukcií a kovových výrobkov okrem výroby strojov a zariadení	189	-70	118
	32000	Výroba rádiových, televíznych a komunikačných zariadení a prístrojov	60 261	-907	59 355
	50000	Predaj, údržba a oprava motorových vozidiel a motocyklov; maloobchodný predaj pohonných látok	-93	0	-93
	51000	Veľkoobchod a sprostredkovanie veľkoobchodu okrem motorových vozidiel a motocyklov	9 366	1 382	10 749
	52000	Maloobchod okrem motorových vozidiel a motocyklov; oprava tovaru osobnej spotreby a potrieb pre domácnosť	2 269	2 661	4 930
	60000	Pozemná doprava, potrubná doprava	9 024	0	9 024
	63000	Vedľajšie a pomocné činnosti v doprave; činnosti cestovných kancelárií	1 847	0	1 847
	65000	Finančné sprostredkovanie okrem poistenia a dôchodkového zabezpečenia	73 205	8 938	82 143
	66000	Poistenie a dôchodkové zabezpečenie okrem povinného sociálneho zabezpečenia	4 308	0	4 308
	67000	Pomocné činnosti súvisiace s finančným sprostredkovaním	-73	0	-73
	70000	Činnosti v oblasti nehnuteľností	2 349	41	2 390
	74000	Iné obchodné služby	113	-324	-211
	85000	Zdravotníctvo a sociálna starostlivosť	40 908	1 587	42 495
	93000	Ostatné služby	-2 095	1 848	-247
<b>LT</b>		<b>Litva</b>	<b>-96</b>	<b>0</b>	<b>-96</b>
	45000	Stavebníctvo	-96	0	-96
<b>LV</b>		<b>Lotyšsko</b>	<b>496</b>	<b>3 112</b>	<b>3 609</b>
	51000	Veľkoobchod a sprostredkovanie veľkoobchodu okrem motorových vozidiel a motocyklov	496	3 112	3 609
<b>PL</b>		<b>Poľsko</b>	<b>5 649</b>	<b>5 710</b>	<b>11 359</b>
	21000	Výroba celulózy, papiera a výrobkov z papiera	529	0	529
	40000	Výroba a rozvod elektriny, plynu, pary a teplej vody	166	0	166
	50000	Predaj, údržba a oprava motorových vozidiel a motocyklov; maloobchodný predaj pohonných látok	286	35	321
	51000	Veľkoobchod a sprostredkovanie veľkoobchodu okrem motorových vozidiel a motocyklov	-371	5 580	5 209
	52000	Maloobchod okrem motorových vozidiel a motocyklov; oprava tovaru osobnej spotreby a potrieb pre domácnosť	221	23	244
	72000	Počítačové a súvisiace činnosti	4 817	0	4 817
	74000	Iné obchodné služby	0	72	72
<b>SI</b>		<b>Slovinsko</b>	<b>16 298</b>	<b>-648</b>	<b>15 650</b>
	20000	Sprac. dreva a výroba výrobkov z dreva a korku okrem výroby nábytku; výroba výrobkov zo slamy, prútia a pod. materiálov	-540	0	-540
	26000	Výroba ostatných nekovových minerálnych výrobkov	14 572	-997	13 575
	28000	Výroba kovových konštrukcií a kovových výrobkov okrem výroby strojov a zariadení	17	0	17
	51000	Veľkoobchod a sprostredkovanie veľkoobchodu okrem motorových vozidiel a motocyklov	495	349	844
	65000	Finančné sprostredkovanie okrem poistenia a dôchodkového zabezpečenia	1 755	0	1 755
<b>AT</b>		<b>Rakúsko</b>	<b>3 236 125</b>	<b>452 325</b>	<b>3 688 450</b>
	01000	Poľnohospodárstvo, poľovníctvo a súvisiace služby	2 314	1 249	3 563
	02000	Lesníctvo, ťažba dreva a súvisiace služby	2 051	3 458	5 509
	14000	Ťažba a úprava ostatných nerastov	13 718	1 369	15 087
	15000	Výroba potravín a nápojov	48 962	2 875	51 837
	17000	Výroba textílií	5 826	1 367	7 193
	18000	Výroba odevov; úprava a farbenie kožušín	-111	0	-111
	19000	Vyčističovanie a úprava kože; výroba brašnárskeho a sedlárskeho tovaru a obuvi	17 246	8 308	25 554
	20000	Sprac. dreva a výroba výrobkov z dreva a korku okrem výroby nábytku; výroba výrobkov zo slamy, prútia a pod. materiálov	17 849	-9 585	8 263
	21000	Výroba celulózy, papiera a výrobkov z papiera	202 412	-57 938	144 474
	22000	Vydavateľstvo, tlač a reprodukcia nahratých nosičov záznamu	8 597	0	8 597

# 1. STAV PRIAMÝCH ZAHRANIČNÝCH INVESTÍCIÍ V SLOVENSKEJ REPUBLIKE, 2004

## 1.6. Geografické zóny - krajiny a ekonomické odvetvia

v tis. USD

Kód	OKEČ	Názov	Majetková účasť a reinvestovaný zisk	Ostatný kapitál	Celkom
	24000	Výroba chemikálií a chemických výrobkov	122 833	0	122 833
	25000	Výroba výrobkov z gumy a plastov	6 374	8 953	15 327
	26000	Výroba ostatných nekovových minerálnych výrobkov	103 681	9 420	113 101
	27000	Výroba kovov	-5 409	583	-4 826
	28000	Výroba kovových konštrukcií a kovových výrobkov okrem výroby strojov a zariadení	53 718	19 658	73 376
	29000	Výroba strojov a zariadení i.n.	7 354	10 832	18 186
	30000	Výroba kancelárskych strojov a počítačov	339	486	826
	31000	Výroba elektrických strojov a prístrojov i.n.	13 840	17 062	30 903
	33000	Výroba zdravotníckych, presných a optických prístrojov, hodín a hodiniek	1 125	79	1 204
	34000	Výroba motorových vozidiel, prívesov a návěsov	19	0	19
	35000	Výroba ostatných dopravných zariadení	3 952	2 779	6 732
	36000	Výroba nábytku; výroba i.n.	-452	0	-452
	40000	Výroba a rozvod elektriny, plynu, pary a teplej vody	20 192	11 426	31 618
	45000	Stavebníctvo	41 819	9 290	51 108
	50000	Predaj, údržba a oprava motorových vozidiel a motocyklov; maloobchodný predaj pohonných látok	150 242	27 675	177 917
	51000	Veľkoobchod a sprostredkovanie veľkoobchodu okrem motorových vozidiel a motocyklov	167 486	95 691	263 177
	52000	Maloobchod okrem motorových vozidiel a motocyklov; oprava tovaru osobnej potreby a potrieb pre domácnosť	55 713	38 137	93 850
	55000	Hotely a reštaurácie	88	281	369
	60000	Pozemná doprava, potrubná doprava	4 659	1 546	6 204
	62000	Letecká a kozmická doprava	-1 416	0	-1 416
	63000	Vedľajšie a pomocné činnosti v doprave; činnosti cestovných kancelárií	9 497	15 756	25 253
	64000	Pošty a telekomunikácie	751	1 967	2 718
	65000	Finančné sprostredkovanie okrem poistenia a dôchodkového zabezpečenia	1 947 810	8 165	1 955 975
	66000	Poistenie a dôchodkové zabezpečenie okrem povinného sociálneho zabezpečenia	111 770	17 171	128 941
	67000	Pomocné činnosti súvisiace s finančným sprostredkovaním	536	352	888
	70000	Činnosti v oblasti nehnuteľností	28 002	196 605	224 608
	71000	Prenájom strojov a zariadení bez obsluhy; prenájom tovaru osobnej potreby a potrieb pre domácnosť	12 826	3 693	16 519
	72000	Počítačové a súvisiace činnosti	8 572	314	8 885
	73000	Výskum a vývoj	1 053	0	1 053
	74000	Iné obchodné služby	42 853	-959	41 893
	85000	Zdravotníctvo a sociálna starostlivosť	526	948	1 474
	90000	Odstraňovanie odpadových vôd a odpadov, hygienické a podobné činnosti	4 869	580	5 449
	92000	Rekreačné, kultúrne a športové činnosti	-14	88	74
	93000	Ostatné služby	2 055	2 646	4 701
<b>BE</b>		<b>Belgicko</b>	<b>124 571</b>	<b>22 407</b>	<b>146 978</b>
	01000	Poľnohospodárstvo, poľovníctvo a súvisiace služby	1 840	956	2 796
	15000	Výroba potravín a nápojov	3 754	4 921	8 675
	18000	Výroba odevov; úprava a farbenie kožušín	119	514	633
	19000	Vyčisťovanie a úprava kože; výroba brašnárskeho a sedlárskeho tovaru a obuvi	4 934	3 366	8 300
	20000	Sprac. dreva a výroba výrobkov z dreva a korku okrem výroby nábytku; výroba výrobkov zo slamy, prútia a pod. materiálov	-105	-86	-191
	24000	Výroba chemikálií a chemických výrobkov	15 379	0	15 379
	25000	Výroba výrobkov z gumy a plastov	3 745	1 106	4 851
	27000	Výroba kovov	10 828	244	11 072
	28000	Výroba kovových konštrukcií a kovových výrobkov okrem výroby strojov a zariadení	10 084	4 133	14 217
	29000	Výroba strojov a zariadení i.n.	16 776	2 672	19 448
	31000	Výroba elektrických strojov a prístrojov i.n.	1 321	211	1 531
	32000	Výroba rádiových, televíznych a komunikačných zariadení a prístrojov	17 898	-2 669	15 229
	36000	Výroba nábytku; výroba i.n.	1 678	1 535	3 213
	45000	Stavebníctvo	221	877	1 098
	51000	Veľkoobchod a sprostredkovanie veľkoobchodu okrem motorových vozidiel a motocyklov	13 411	2 312	15 723
	60000	Pozemná doprava, potrubná doprava	694	0	694
	64000	Pošty a telekomunikácie	974	0	974
	66000	Poistenie a dôchodkové zabezpečenie okrem povinného sociálneho zabezpečenia	7 196	0	7 196
	70000	Činnosti v oblasti nehnuteľností	11 782	772	12 554
	74000	Iné obchodné služby	52	0	52
	85000	Zdravotníctvo a sociálna starostlivosť	10	0	10
	93000	Ostatné služby	1 980	1 544	3 524
<b>DE</b>		<b>Nemecko</b>	<b>4 517 018</b>	<b>94 853</b>	<b>4 611 871</b>
	01000	Poľnohospodárstvo, poľovníctvo a súvisiace služby	189	826	1 016
	11000	Ťažba ropy a zemného plynu; súvisiace služby okrem prieskumu	62 775	0	62 775
	15000	Výroba potravín a nápojov	77 144	2 687	79 831
	17000	Výroba textilii	10 344	2 947	13 292
	18000	Výroba odevov; úprava a farbenie kožušín	5 508	-15	5 493
	19000	Vyčisťovanie a úprava kože; výroba brašnárskeho a sedlárskeho tovaru a obuvi	11 976	8 609	20 584
	20000	Sprac. dreva a výroba výrobkov z dreva a korku okrem výroby nábytku; výroba výrobkov zo slamy, prútia a pod. materiálov	7 347	8 369	15 716
	21000	Výroba celulózy, papiera a výrobkov z papiera	1 173	0	1 173
	22000	Vydavateľstvo, tlač a reprodukcia nahratých nosičov záznamu	15 252	12 626	27 878
	24000	Výroba chemikálií a chemických výrobkov	54 797	27 776	82 573
	25000	Výroba výrobkov z gumy a plastov	150 765	16 313	167 078
	26000	Výroba ostatných nekovových minerálnych výrobkov	182 088	205 780	387 868
	27000	Výroba kovov	14 762	1 079	15 841

# 1. STAV PRIAMÝCH ZAHRANIČNÝCH INVESTÍCIÍ V SLOVENSKEJ REPUBLIKE, 2004

## 1.6. Geografické zóny - krajiny a ekonomické odvetvia

v tis. USD

Kód	OKEČ	Názov	Majetková účasť a reinvestovaný zisk	Ostatný kapitál	Celkom
	28000	Výroba kovových konštrukcií a kovových výrobkov okrem výroby strojov a zariadení	223 753	26 140	249 893
	29000	Výroba strojov a zariadení i.n.	282 993	14 349	297 341
	31000	Výroba elektrických strojov a prístrojov i.n.	130 658	47 453	178 111
	32000	Výroba rádiových, televíznych a komunikačných zariadení a prístrojov	31 307	20 515	51 822
	33000	Výroba zdravotníckych, presných a optických prístrojov, hodín a hodiniek	16 534	377	16 911
	34000	Výroba motorových vozidiel, prívesov a návěsov	1 358 731	-528 987	829 744
	36000	Výroba nábytku; výroba i.n.	7 862	9 163	17 025
	37000	Recyklovanie	556	5 177	5 734
	40000	Výroba a rozvod elektriny, plynu, pary a teplej vody	257 528	-2 203	255 325
	45000	Stavebníctvo	18 328	14 026	32 354
	50000	Predaj, údržba a oprava motorových vozidiel a motocyklov; maloobchodný predaj pohonných látok	17 439	25 275	42 714
	51000	Veľkoobchod a sprostredkovanie veľkoobchodu okrem motorových vozidiel a motocyklov	88 306	66 973	155 279
	52000	Maloobchod okrem motorových vozidiel a motocyklov; oprava tovaru osobnej spotreby a potrieb pre domácnosť	102 678	3 016	105 695
	55000	Hotely a reštaurácie	6	183	189
	60000	Pozemná doprava, potrubná doprava	1 033	825	1 858
	63000	Vedľajšie a pomocné činnosti v doprave; činnosti cestovných kancelárií	2 432	1 033	3 465
	64000	Pošta a telekomunikácie	891 412	3 439	894 851
	65000	Finančné sprostredkovanie okrem poistenia a dôchodkového zabezpečenia	144 697	0	144 697
	66000	Poistenie a dôchodkové zabezpečenie okrem povinného sociálneho zabezpečenia	256 082	0	256 082
	67000	Pomocné činnosti súvisiace s finančným sprostredkovaním	4 005	0	4 005
	70000	Činnosti v oblasti nehnuteľností	39 118	79 151	118 269
	71000	Prenájom strojov a zariadení bez obsluhy; prenájom tovaru osobnej spotreby a potrieb pre domácnosť	9 189	8 043	17 232
	72000	Počítačové a súvisiace činnosti	17 240	1 093	18 334
	74000	Iné obchodné služby	16 329	3 597	19 926
	85000	Zdravotníctvo a sociálna starostlivosť	633	7 312	7 945
	90000	Odstraňovanie odpadových vôd a odpadov, hygienické a podobné činnosti	305	143	448
	93000	Ostatné služby	3 745	1 759	5 504
<b>DK</b>		<b>Dánsko</b>	<b>116 931</b>	<b>101 991</b>	<b>218 922</b>
	01000	Poľnohospodárstvo, poľovníctvo a súvisiace služby	12 130	8 624	20 754
	17000	Výroba textílií	14 976	-80	14 895
	19000	Vyčisťovanie a úprava kože; výroba brašnárskeho a sedlárskeho tovaru a obuvi	22 827	-5 649	17 178
	24000	Výroba chemikálií a chemických výrobkov	4 293	4 211	8 504
	25000	Výroba výrobkov z gumy a plastov	683	1 278	1 961
	29000	Výroba strojov a zariadení i.n.	30 489	25 292	55 781
	31000	Výroba elektrických strojov a prístrojov i.n.	8 465	14 856	23 320
	36000	Výroba nábytku; výroba i.n.	8 952	2 713	11 665
	40000	Výroba a rozvod elektriny, plynu, pary a teplej vody	166	274	440
	51000	Veľkoobchod a sprostredkovanie veľkoobchodu okrem motorových vozidiel a motocyklov	5 535	369	5 903
	52000	Maloobchod okrem motorových vozidiel a motocyklov; oprava tovaru osobnej spotreby a potrieb pre domácnosť	4 945	48 159	53 105
	70000	Činnosti v oblasti nehnuteľností	-2 300	365	-1 935
	74000	Iné obchodné služby	4 367	0	4 367
	90000	Odstraňovanie odpadových vôd a odpadov, hygienické a podobné činnosti	1 384	1 579	2 963
	93000	Ostatné služby	21	0	21
<b>ES</b>		<b>Španielsko</b>	<b>15 720</b>	<b>12 924</b>	<b>28 644</b>
	18000	Výroba odevov; úprava a farbenie kožušín	606	6 590	7 197
	28000	Výroba kovových konštrukcií a kovových výrobkov okrem výroby strojov a zariadení	4 626	994	5 620
	34000	Výroba motorových vozidiel, prívesov a návěsov	5 486	4 730	10 216
	51000	Veľkoobchod a sprostredkovanie veľkoobchodu okrem motorových vozidiel a motocyklov	24	345	369
	52000	Maloobchod okrem motorových vozidiel a motocyklov; oprava tovaru osobnej spotreby a potrieb pre domácnosť	35	0	35
	61000	Vodná doprava	2 453	0	2 453
	74000	Iné obchodné služby	1 097	264	1 360
	85000	Zdravotníctvo a sociálna starostlivosť	1 393	0	1 393
<b>FI</b>		<b>Fínsko</b>	<b>17 786</b>	<b>22 463</b>	<b>40 249</b>
	25000	Výroba výrobkov z gumy a plastov	4 272	0	4 272
	26000	Výroba ostatných nekovových minerálnych výrobkov	8 152	13 265	21 417
	28000	Výroba kovových konštrukcií a kovových výrobkov okrem výroby strojov a zariadení	5 036	262	5 298
	51000	Veľkoobchod a sprostredkovanie veľkoobchodu okrem motorových vozidiel a motocyklov	1 243	2 742	3 985
	93000	Ostatné služby	-917	6 195	5 277
<b>FR</b>		<b>Francúzsko</b>	<b>481 879</b>	<b>303 824</b>	<b>785 702</b>
	01000	Poľnohospodárstvo, poľovníctvo a súvisiace služby	30 286	3 270	33 556
	11000	Ťažba ropy a zemného plynu; súvisiace služby okrem prieskumu	24 834	0	24 834
	15000	Výroba potravín a nápojov	19 211	14 630	33 841
	19000	Vyčisťovanie a úprava kože; výroba brašnárskeho a sedlárskeho tovaru a obuvi	336	1 038	1 373
	20000	Sprac. dreva a výroba výrobkov z dreva a korku okrem výroby nábytku; výroba výrobkov zo slamy, prútia a pod. materiálov	234	328	562
	24000	Výroba chemikálií a chemických výrobkov	9 732	1 161	10 893
	25000	Výroba výrobkov z gumy a plastov	-4 954	85 532	80 578
	26000	Výroba ostatných nekovových minerálnych výrobkov	61	324	384
	27000	Výroba kovov	8 893	-64	8 829
	28000	Výroba kovových konštrukcií a kovových výrobkov okrem výroby strojov a zariadení	13 131	6 396	19 528
	29000	Výroba strojov a zariadení i.n.	699	2 361	3 060

# 1. STAV PRIAMÝCH ZAHRANIČNÝCH INVESTÍCIÍ V SLOVENSKEJ REPUBLIKE, 2004

## 1.6. Geografické zóny - krajiny a ekonomické odvetvia

v tis. USD

Kód	OKEČ	Názov	Majetková účasť a reinvestovaný zisk	Ostatný kapitál	Celkom
	31000	Výroba elektrických strojov a prístrojov i.n.	602	2 478	3 080
	34000	Výroba motorových vozidiel, prívesov a návěsov	161 684	154 945	316 629
	36000	Výroba nábytku; výroba i.n.	-13	214	201
	40000	Výroba a rozvod elektriny, plynu, pary a teplej vody	105 855	520	106 376
	41000	Úprava a rozvod vody	1 139	0	1 139
	45000	Stavebníctvo	44 436	246	44 681
	50000	Predaj, údržba a oprava motorových vozidiel a motocyklov; maloobchodný predaj pohonných látok	15 016	14 710	29 726
	51000	Veľkoobchod a sprostredkovanie veľkoobchodu okrem motorových vozidiel a motocyklov	10 875	25 277	36 153
	52000	Maloobchod okrem motorových vozidiel a motocyklov; oprava tovaru osobnej spotreby a potrieb pre domácnosť	4 180	180	4 360
	55000	Hotely a reštaurácie	274	155	430
	63000	Vedľajšie a pomocné činnosti v doprave; činnosti cestovných kancelárií	431	0	431
	64000	Pošty a telekomunikácie	161	110	271
	65000	Finančné sprostredkovanie okrem poistenia a dôchodkového zabezpečenia	21 360	0	21 360
	66000	Poistenie a dôchodkové zabezpečenie okrem povinného sociálneho zabezpečenia	5 663	0	5 663
	67000	Pomocné činnosti súvisiace s finančným sprostredkovaním	2 988	-12 282	-9 294
	70000	Činnosti v oblasti nehnuteľností	745	1 132	1 878
	71000	Prenájom strojov a zariadení bez obsluhy; prenájom tovaru osobnej spotreby a potrieb pre domácnosť	54	0	54
	72000	Počítačové a súvisiace činnosti	996	887	1 882
	74000	Iné obchodné služby	2 141	53	2 194
	85000	Zdravotníctvo a sociálna starostlivosť	527	0	527
	93000	Ostatné služby	301	224	525
<b>GB</b>		<b>Spojené kráľovstvo</b>	<b>1 080 962</b>	<b>31 346</b>	<b>1 112 308</b>
	15000	Výroba potravín a nápojov	4 199	1 418	5 617
	16000	Výroba tabakových výrobkov	65 806	-50 204	15 602
	17000	Výroba textilíí	623	0	623
	18000	Výroba odevov; úprava a farbenie kožušín	114	387	501
	22000	Vydavateľstvo, tlač a reprodukcia nahratých nosičov záznamu	3 524	-874	2 650
	24000	Výroba chemikálií a chemických výrobkov	2 548	2 085	4 633
	25000	Výroba výrobkov z gumy a plastov	577	131	707
	26000	Výroba ostatných nekovových minerálnych výrobkov	2 409	0	2 409
	27000	Výroba kovov	125 379	597	125 976
	28000	Výroba kovových konštrukcií a kovových výrobkov okrem výroby strojov a zariadení	1 941	431	2 372
	31000	Výroba elektrických strojov a prístrojov i.n.	21 652	5 277	26 929
	32000	Výroba rádiových, televíznych a komunikačných zariadení a prístrojov	6 005	4 218	10 223
	34000	Výroba motorových vozidiel, prívesov a návěsov	802	450	1 253
	50000	Predaj, údržba a oprava motorových vozidiel a motocyklov; maloobchodný predaj pohonných látok	54 241	0	54 241
	51000	Veľkoobchod a sprostredkovanie veľkoobchodu okrem motorových vozidiel a motocyklov	216 801	10 766	227 567
	52000	Maloobchod okrem motorových vozidiel a motocyklov; oprava tovaru osobnej spotreby a potrieb pre domácnosť	507 942	40 251	548 194
	55000	Hotely a reštaurácie	1 618	0	1 618
	61000	Vodná doprava	14 437	0	14 437
	63000	Vedľajšie a pomocné činnosti v doprave; činnosti cestovných kancelárií	8 294	1 402	9 695
	64000	Pošty a telekomunikácie	477	0	477
	65000	Finančné sprostredkovanie okrem poistenia a dôchodkového zabezpečenia	14 374	6 945	21 319
	67000	Pomocné činnosti súvisiace s finančným sprostredkovaním	1 936	5 296	7 232
	70000	Činnosti v oblasti nehnuteľností	10 992	2 244	13 236
	72000	Počítačové a súvisiace činnosti	98	0	98
	74000	Iné obchodné služby	14 167	527	14 694
	93000	Ostatné služby	7	0	7
<b>GR</b>		<b>Grécko</b>	<b>161</b>	<b>228</b>	<b>389</b>
	52000	Maloobchod okrem motorových vozidiel a motocyklov; oprava tovaru osobnej spotreby a potrieb pre domácnosť	161	228	389
<b>IE</b>		<b>Írsko</b>	<b>525</b>	<b>784</b>	<b>1 309</b>
	19000	Vyčističovanie a úprava kože; výroba brašnárskeho a sedlárskeho tovaru a obuvi	0	0	0
	31000	Výroba elektrických strojov a prístrojov i.n.	9	784	793
	32000	Výroba rádiových, televíznych a komunikačných zariadení a prístrojov	431	0	431
	74000	Iné obchodné služby	6	0	6
	90000	Odstraňovanie odpadových vôd a odpadov, hygienické a podobné činnosti	16	0	16
	93000	Ostatné služby	63	0	63
<b>IT</b>		<b>Taliansko</b>	<b>1 179 235</b>	<b>60 550</b>	<b>1 239 785</b>
	01000	Poľnohospodárstvo, poľovníctvo a súvisiace služby	1 756	1 906	3 662
	02000	Lesníctvo, ťažba dreva a súvisiace služby	10	232	242
	15000	Výroba potravín a nápojov	27 185	109	27 294
	17000	Výroba textilíí	8 905	4 135	13 040
	18000	Výroba odevov; úprava a farbenie kožušín	3 696	0	3 696
	19000	Vyčističovanie a úprava kože; výroba brašnárskeho a sedlárskeho tovaru a obuvi	3 924	-7 535	-3 612
	20000	Sprac. dreva a výroba výrobkov z dreva a korku okrem výroby nábytku; výroba výrobkov zo slamy, prútia a pod. materiálov	1 550	2 200	3 751
	24000	Výroba chemikálií a chemických výrobkov	5 372	13 174	18 546
	25000	Výroba výrobkov z gumy a plastov	8 789	530	9 319
	28000	Výroba kovových konštrukcií a kovových výrobkov okrem výroby strojov a zariadení	6 846	6 258	13 104
	29000	Výroba strojov a zariadení i.n.	53 871	-9 182	44 689
	31000	Výroba elektrických strojov a prístrojov i.n.	7 441	1 522	8 963

# 1. STAV PRIAMÝCH ZAHRANIČNÝCH INVESTÍCIÍ V SLOVENSKEJ REPUBLIKE, 2004

## 1.6. Geografické zóny - krajiny a ekonomické odvetvia

v tis. USD

Kód	OKEČ	Názov	Majetková účasť a reinvestovaný zisk	Ostatný kapitál	Celkom
	32000	Výroba rádiových, televíznych a komunikačných zariadení a prístrojov	83	534	617
	33000	Výroba zdravotníckych, presných a optických prístrojov, hodín a hodínok	17	0	17
	35000	Výroba ostatných dopravných zariadení	-324	0	-324
	36000	Výroba nábytku; výroba i.n.	185	-456	-271
	45000	Stavebníctvo	2 685	17	2 702
	50000	Predaj, údržba a oprava motorových vozidiel a motocyklov; maloobchodný predaj pohonných látok	16 624	29 864	46 488
	51000	Veľkoobchod a sprostredkovanie veľkoobchodu okrem motorových vozidiel a motocyklov	9 777	3 547	13 324
	52000	Maloobchod okrem motorových vozidiel a motocyklov; oprava tovaru osobnej spotreby a potrieb pre domácnosť	847	221	1 068
	55000	Hotely a reštaurácie	137	465	602
	60000	Pozemná doprava, potrubná doprava	392	0	392
	62000	Letecká a kozmická doprava	-376	0	-376
	65000	Finančné sprostredkovanie okrem poistenia a dôchodkového zabezpečenia	1 009 230	0	1 009 230
	70000	Činnosti v oblasti nehnuteľností	3 972	13 008	16 979
	74000	Iné obchodné služby	4	0	4
	90000	Odstraňovanie odpadových vôd a odpadov, hygienické a podobné činnosti	6 581	0	6 581
	93000	Ostatné služby	59	0	59
LU		<b>Luxembursko</b>	<b>68 608</b>	<b>56 179</b>	<b>124 787</b>
	01000	Poľnohospodárstvo, poľovníctvo a súvisiace služby	0	0	0
	17000	Výroba textilíí	726	0	726
	19000	Vyčističovanie a úprava kože; výroba brašnárskeho a sedlárskeho tovaru a obuvi	7	247	254
	20000	Sprac. dreva a výroba výrobkov z dreva a korku okrem výroby nábytku; výroba výrobkov zo slamy, prútia a pod. materiálov	5 032	953	5 985
	21000	Výroba celulózy, papiera a výrobkov z papiera	662	0	662
	25000	Výroba výrobkov z gumy a plastov	18 553	11 772	30 325
	28000	Výroba kovových konštrukcií a kovových výrobkov okrem výroby strojov a zariadení	3 368	552	3 920
	29000	Výroba strojov a zariadení i.n.	2 513	0	2 513
	33000	Výroba zdravotníckych, presných a optických prístrojov, hodín a hodínok	813	8 180	8 993
	51000	Veľkoobchod a sprostredkovanie veľkoobchodu okrem motorových vozidiel a motocyklov	-2 970	13 984	11 014
	52000	Maloobchod okrem motorových vozidiel a motocyklov; oprava tovaru osobnej spotreby a potrieb pre domácnosť	-983	0	-983
	55000	Hotely a reštaurácie	16 956	-3 544	13 411
	67000	Pomocné činnosti súvisiace s finančným sprostredkovaním	3 230	0	3 230
	70000	Činnosti v oblasti nehnuteľností	12 433	24 008	36 441
	71000	Prenájom strojov a zariadení bez obsluhy; prenájom tovaru osobnej spotreby a potrieb pre domácnosť	152	0	152
	72000	Počítačové a súvisiace činnosti	372	0	372
	73000	Výskum a vývoj	1 088	0	1 088
	74000	Iné obchodné služby	5 842	27	5 869
	92000	Rekreačné, kultúrne a športové činnosti	815	0	815
NL		<b>Holandsko</b>	<b>4 824 684</b>	<b>27 147</b>	<b>4 851 831</b>
	01000	Poľnohospodárstvo, poľovníctvo a súvisiace služby	1 849	2 130	3 979
	14000	Ťažba a úprava ostatných nerastov	9 019	-461	8 558
	15000	Výroba potravín a nápojov	192 145	56 719	248 864
	17000	Výroba textilíí	31	0	31
	18000	Výroba odevov; úprava a farbenie kožušín	475	561	1 037
	19000	Vyčističovanie a úprava kože; výroba brašnárskeho a sedlárskeho tovaru a obuvi	0	0	0
	21000	Výroba celulózy, papiera a výrobkov z papiera	93 569	-16 744	76 825
	22000	Vydavateľstvo, tlač a reprodukcia nahratých nosičov záznamu	19 920	-9 697	10 222
	24000	Výroba chemikálií a chemických výrobkov	79 345	0	79 345
	25000	Výroba výrobkov z gumy a plastov	12 145	0	12 145
	26000	Výroba ostatných nekovových minerálnych výrobkov	5 629	0	5 629
	27000	Výroba kovov	1 901 911	-399 986	1 501 925
	28000	Výroba kovových konštrukcií a kovových výrobkov okrem výroby strojov a zariadení	75 139	67 036	142 175
	29000	Výroba strojov a zariadení i.n.	2 179	705	2 885
	30000	Výroba kancelárskych strojov a počítačov	245	554	799
	31000	Výroba elektrických strojov a prístrojov i.n.	65 418	45 164	110 582
	32000	Výroba rádiových, televíznych a komunikačných zariadení a prístrojov	48 265	16 115	64 380
	34000	Výroba motorových vozidiel, prívesov a návěsov	1 040	1 793	2 833
	36000	Výroba nábytku; výroba i.n.	40 098	76 828	116 925
	37000	Recyklovanie	16 272	0	16 272
	40000	Výroba a rozvod elektriny, plynu, pary a teplej vody	1 415 902	0	1 415 902
	45000	Stavebníctvo	41	184	225
	50000	Predaj, údržba a oprava motorových vozidiel a motocyklov; maloobchodný predaj pohonných látok	5 064	13 946	19 010
	51000	Veľkoobchod a sprostredkovanie veľkoobchodu okrem motorových vozidiel a motocyklov	144 121	20 098	164 219
	52000	Maloobchod okrem motorových vozidiel a motocyklov; oprava tovaru osobnej spotreby a potrieb pre domácnosť	172 324	66 664	238 988
	55000	Hotely a reštaurácie	351	1 334	1 684
	60000	Pozemná doprava, potrubná doprava	125 115	140	125 255
	63000	Vedľajšie a pomocné činnosti v doprave; činnosti cestovných kancelárií	589	772	1 361
	64000	Pošty a telekomunikácie	192 956	-748	192 209
	65000	Finančné sprostredkovanie okrem poistenia a dôchodkového zabezpečenia	33 031	235	33 266
	66000	Poistenie a dôchodkové zabezpečenie okrem povinného sociálneho zabezpečenia	55 305	0	55 305
	67000	Pomocné činnosti súvisiace s finančným sprostredkovaním	4 275	34	4 309
	70000	Činnosti v oblasti nehnuteľností	51 766	60 510	112 276

# 1. STAV PRIAMÝCH ZAHRANIČNÝCH INVESTÍCIÍ V SLOVENSKEJ REPUBLIKE, 2004

## 1.6. Geografické zóny - krajiny a ekonomické odvetvia

v tis. USD

Kód	OKEČ	Názov	Majetková účasť a reinvestovaný zisk	Ostatný kapitál	Celkom
SE	71000	Prenájom strojov a zariadení bez obsluhy; prenájom tovaru osobnej spotreby a potrieb pre domácnosť	2 650	0	2 650
	72000	Počítačové a súvisiace činnosti	25 631	-8 332	17 299
	73000	Výskum a vývoj	2 895	2 147	5 042
	74000	Iné obchodné služby	20 963	21 033	41 996
	85000	Zdravotníctvo a sociálna starostlivosť	-192	811	619
	92000	Rekreačné, kultúrne a športové činnosti	6 089	4 901	10 990
	93000	Ostatné služby	1 113	2 702	3 815
		<b>Švédsko</b>	<b>34 158</b>	<b>31 008</b>	<b>65 166</b>
	20000	Sprac. dreva a výroba výrobkov z dreva a korku okrem výroby nábytku; výroba výrobkov zo slamy, prútia a pod. materiálov	-113	751	638
	21000	Výroba celulózy, papiera a výrobkov z papiera	21 802	-807	20 995
	25000	Výroba výrobkov z gumy a plastov	398	2 772	3 170
	28000	Výroba kovových konštrukcií a kovových výrobkov okrem výroby strojov a zariadení	-4	491	487
	29000	Výroba strojov a zariadení i.n.	0	0	0
	32000	Výroba rádiových, televíznych a komunikačných zariadení a prístrojov	1 992	0	1 992
	36000	Výroba nábytku; výroba i.n.	5 613	7 381	12 993
	50000	Predaj, údržba a oprava motorových vozidiel a motocyklov; maloobchodný predaj pohonných látok	1 275	5 588	6 863
	51000	Veľkoobchod a sprostredkovanie veľkoobchodu okrem motorových vozidiel a motocyklov	3 002	13 324	16 325
52000	Maloobchod okrem motorových vozidiel a motocyklov; oprava tovaru osobnej spotreby a potrieb pre domácnosť	-50	516	466	
72000	Počítačové a súvisiace činnosti	232	818	1 050	
74000	Iné obchodné služby	10	174	185	
E2		<b>OSTATNÉ EURÓPSKE KRAJINY</b>	<b>11 562</b>	<b>1 993</b>	<b>13 555</b>
BA		<b>Bosna a Hercegovina</b>	<b>-550</b>	<b>1 625</b>	<b>1 075</b>
20000	Sprac. dreva a výroba výrobkov z dreva a korku okrem výroby nábytku; výroba výrobkov zo slamy, prútia a pod. materiálov	-700	1 615	915	
28000	Výroba kovových konštrukcií a kovových výrobkov okrem výroby strojov a zariadení	0	11	11	
31000	Výroba elektrických strojov a prístrojov i.n.	150	0	150	
GI		<b>Gibraltár</b>	<b>3 147</b>	<b>361</b>	<b>3 507</b>
51000	Veľkoobchod a sprostredkovanie veľkoobchodu okrem motorových vozidiel a motocyklov	391	0	391	
70000	Činnosti v oblasti nehnuteľností	2 635	361	2 995	
93000	Ostatné služby	121	0	121	
HR		<b>Chorvátsko</b>	<b>1 831</b>	<b>-107</b>	<b>1 723</b>
51000	Veľkoobchod a sprostredkovanie veľkoobchodu okrem motorových vozidiel a motocyklov	1 368	-107	1 261	
60000	Pozemná doprava, potrubná doprava	463	0	463	
RO		<b>Rumunsko</b>	<b>-1 910</b>	<b>0</b>	<b>-1 910</b>
93000	Ostatné služby	-1 910	0	-1 910	
RU		<b>Rusko</b>	<b>2 913</b>	<b>967</b>	<b>3 880</b>
51000	Veľkoobchod a sprostredkovanie veľkoobchodu okrem motorových vozidiel a motocyklov	2 669	569	3 238	
52000	Maloobchod okrem motorových vozidiel a motocyklov; oprava tovaru osobnej spotreby a potrieb pre domácnosť	0	0	0	
55000	Hotely a reštaurácie	291	0	291	
74000	Iné obchodné služby	-55	352	297	
93000	Ostatné služby	7	46	53	
SM		<b>San Marino</b>	<b>214</b>	<b>268</b>	<b>483</b>
25000	Výroba výrobkov z gumy a plastov	214	268	483	
TR		<b>Turecko</b>	<b>4 211</b>	<b>0</b>	<b>4 211</b>
28000	Výroba kovových konštrukcií a kovových výrobkov okrem výroby strojov a zariadení	4 211	0	4 211	
UA		<b>Ukrajina</b>	<b>1 684</b>	<b>-1 156</b>	<b>528</b>
51000	Veľkoobchod a sprostredkovanie veľkoobchodu okrem motorových vozidiel a motocyklov	1 604	-1 156	448	
52000	Maloobchod okrem motorových vozidiel a motocyklov; oprava tovaru osobnej spotreby a potrieb pre domácnosť	71	0	71	
74000	Iné obchodné služby	9	0	9	
CS		<b>Srbsko a Čierna Hora</b>	<b>13</b>	<b>36</b>	<b>49</b>
51000	Veľkoobchod a sprostredkovanie veľkoobchodu okrem motorových vozidiel a motocyklov	13	36	49	
52000	Maloobchod okrem motorových vozidiel a motocyklov; oprava tovaru osobnej spotreby a potrieb pre domácnosť	0	0	0	
JE		<b>Jersey</b>	<b>9</b>	<b>0</b>	<b>9</b>
15000	Výroba potravín a nápojov	0	0	0	
70000	Činnosti v oblasti nehnuteľností	9	0	9	
7Z		<b>MEDZINÁRODNÉ ORGANIZÁCIE</b>	<b>97 370</b>	<b>0</b>	<b>97 370</b>
66000	Poistenie a dôchodkové zabezpečenie okrem povinného sociálneho zabezpečenia	43 363	0	43 363	
65000	Finančné sprostredkovanie okrem poistenia a dôchodkového zabezpečenia	54 006	0	54 006	

# 1. STAV PRIAMÝCH ZAHRANIČNÝCH INVESTÍCIÍ V SLOVENSKEJ REPUBLIKE, 2004

## 1.6. Geografické zóny - krajiny a ekonomické odvetvia

v tis. USD

Kód	OKEČ	Názov	Majetková účasť a reinvestovaný zisk	Ostatný kapitál	Celkom
CS	51000	Veľkoobchod a sprostredkovanie veľkoobchodu okrem motorových vozidiel a motocyklov	1 604	-1 156	448
	52000	Maloobchod okrem motorových vozidiel a motocyklov; oprava tovaru osobnej spotreby a potrieb pre domácnosť	71	0	71
	74000	Iné obchodné služby	9	0	9
		<b>Srbsko a Čierna Hora</b>	<b>13</b>	<b>36</b>	<b>49</b>
JE	51000	Veľkoobchod a sprostredkovanie veľkoobchodu okrem motorových vozidiel a motocyklov	13	36	49
	52000	Maloobchod okrem motorových vozidiel a motocyklov; oprava tovaru osobnej spotreby a potrieb pre domácnosť	0	0	0
JE		<b>Jersey</b>	<b>9</b>	<b>0</b>	<b>9</b>
	15000	Výroba potravín a nápojov	0	0	0
7Z	70000	Činnosti v oblasti nehnuteľností	9	0	9
		<b>MEDZINÁRODNÉ ORGANIZÁCIE</b>	<b>97 370</b>	<b>0</b>	<b>97 370</b>
	66000	Poistenie a dôchodkové zabezpečenie okrem povinného sociálneho zabezpečenia	43 363	0	43 363
	65000	Finančné sprostredkovanie okrem poistenia a dôchodkového zabezpečenia	54 006	0	54 006

28,496 SKK=1USD

# 1. STAV PRIAMÝCH ZAHRANIČNÝCH INVESTÍCIÍ V SLOVENSKEJ REPUBLIKE, 2004

## 1.7. Regióny

v tis. SKK

Kód	Názov	Majetková účasť a reinvestovaný zisk	Ostatný kapitál	Celkom
<b>000</b>	<b>SLOVENSKÁ REPUBLIKA</b>	<b>570 919 106</b>	<b>52 466 019</b>	<b>623 385 125</b>
<b>100</b>	<b>Bratislavský kraj</b>	<b>381 197 836</b>	<b>26 233 650</b>	<b>407 431 486</b>
101	Bratislava I	139 240 182	17 468 605	156 708 787
102	Bratislava II	164 439 210	11 420 477	175 859 687
103	Bratislava III	25 571 860	2 529 846	28 101 706
104	Bratislava IV	39 949 870	-13 725 797	26 224 073
105	Bratislava V	3 821 570	1 532 348	5 353 918
106	Malacky	4 949 528	4 720 207	9 669 735
107	Pezinok	1 022 024	375 140	1 397 164
108	Senec	2 203 592	1 912 824	4 116 416
<b>200</b>	<b>Trnavský kraj</b>	<b>38 423 785</b>	<b>17 656 641</b>	<b>56 080 426</b>
201	Dunajská Streda	2 791 688	484 520	3 276 208
202	Galanta	3 505 429	1 491 092	4 996 521
203	Hlohovec	5 916 166	985 851	6 902 017
204	Piešťany	2 876 840	2 036 009	4 912 849
205	Senica	1 903 832	348 785	2 252 617
206	Skalica	7 571 872	490 823	8 062 695
207	Trnava	13 857 958	11 819 561	25 677 519
<b>300</b>	<b>Trenčiansky kraj</b>	<b>22 090 686</b>	<b>6 713 632</b>	<b>28 804 318</b>
301	Bánovce nad Bebravou	641 292	258 546	899 838
302	Iľava	612 731	518 026	1 130 757
303	Myjava	300 206	305 656	605 862
304	Nové Mesto nad Váhom	4 460 263	2 501 755	6 962 018
305	Partizánske	215 137	-181 880	33 257
306	Považská Bystrica	3 591 305	133 120	3 724 425
307	Prievidza	3 578 544	872 936	4 451 480
308	Púchov	2 501 199	376 421	2 877 620
309	Trenčín	6 190 009	1 929 052	8 119 061
<b>400</b>	<b>Nitriansky kraj</b>	<b>13 229 650</b>	<b>5 297 215</b>	<b>18 526 865</b>
401	Komárno	849 024	1 294 015	2 143 039
402	Levice	786 709	136 105	922 814
403	Nitra	4 861 204	2 113 027	6 974 231
404	Nové Zámky	4 047 788	218 753	4 266 541
405	Šaľa	294 785	156 022	450 807
406	Topoľčany	900 784	407 842	1 308 626
407	Zlaté Moravce	1 489 356	971 451	2 460 807
<b>500</b>	<b>Žilinský kraj</b>	<b>26 758 910</b>	<b>1 535 118</b>	<b>28 294 028</b>
501	Bytča	257 153	82 015	339 168
502	Čadca	162 310	88 479	250 789
503	Dolný Kubín	1 123 107	126 493	1 249 600
504	Kysucké Nové Mesto	3 965 579	91 144	4 056 723
505	Liptovský Mikuláš	2 208 169	597 643	2 805 812
506	Martin	2 743 041	436 432	3 179 473
507	Námestovo	385 539	475 354	860 893
508	Ružomberok	6 319 151	-1 540 328	4 778 823
509	Turčianske Teplice	273 471	23 979	297 450
510	Tvrdošín	799 914	35 087	835 001
511	Žilina	8 521 476	1 118 820	9 640 296
<b>600</b>	<b>Banskobystrický kraj</b>	<b>13 609 302</b>	<b>1 562 657</b>	<b>15 171 959</b>
601	Banská Bystrica	3 754 394	1 028 078	4 782 472
602	Banská Štiavnica	6 636	81 606	88 242
603	Brezno	220 739	53 898	274 637
604	Detva	130 857	0	130 857
605	Krupina	255 626	88 315	343 941
606	Lučenec	366 524	207 068	573 592
607	Poltár	0	0	0
608	Revúca	141 803	30 592	172 395
609	Rimavská Sobota	594 841	196 073	790 914
610	Veľký Krtíš	87 127	0	87 127
611	Zvolen	1 229 422	581 020	1 810 442
612	Žarnovica	1 216 601	159 413	1 376 014
613	Žiar nad Hronom	5 604 732	-863 406	4 741 326
<b>700</b>	<b>Prešovský kraj</b>	<b>7 736 860</b>	<b>1 205 731</b>	<b>8 942 591</b>
701	Bardejov	-21 162	-11 000	-32 162
702	Humenné	2 566 858	301 227	2 868 085
703	Kežmarok	17 115	259 726	276 841
704	Levoča	0	0	0
705	Medzilaborce	13 292	-330	12 962
706	Ponrad	2 339 840	270 188	2 610 028

# 1. STAV PRIAMÝCH ZAHRANIČNÝCH INVESTÍCIÍ V SLOVENSKEJ REPUBLIKE, 2004

## 1.7. Regióny

v tis. SKK

Kód	Názov	Majetková účasť a reinvestovaný zisk	Ostatný kapitál	Celkom
709	Snina	37 830	12 000	49 830
710	Stará Ľubovňa	82 490	21 381	103 871
711	Stropkov	7 060	9 434	16 494
712	Svidník	28 331	42 956	71 287
713	Vranov nad Topľou	90 197	65 000	155 197
<b>800</b>	<b>Košický kraj</b>	<b>67 872 077</b>	<b>-7 738 625</b>	<b>60 133 452</b>
801	Gelnica	175 249	317 081	492 330
802	Košice I	4 541 589	722 334	5 263 923
803	Košice II	55 446 301	-11 262 836	44 183 465
804	Košice III	809 347	22 725	832 072
805	Košice IV	2 026 435	497 959	2 524 394
806	Košice - okolie	255 779	1 011 370	1 267 149
807	Michalovce	2 348 482	340 588	2 689 070
808	Rožňava	783 503	123 067	906 570
809	Sobrance	35 618	0	35 618
810	Spišská Nová Ves	1 272 069	231 660	1 503 729
811	Trebišov	177 705	257 427	435 132

# 1. STAV PRIAMÝCH ZAHRANIČNÝCH INVESTÍCIÍ V SLOVENSKEJ REPUBLIKE, 2004

## 1.7. Regióny

v tis. USD

Kód	Názov	Majetková účasť a reinvestovaný zisk	Ostatný kapitál	Celkom
<b>000</b>	<b>SLOVENSKÁ REPUBLIKA</b>	<b>20 035 061</b>	<b>1 841 171</b>	<b>21 876 233</b>
<b>100</b>	<b>Bratislavský kraj</b>	<b>13 377 240</b>	<b>920 608</b>	<b>14 297 848</b>
101	Bratislava I	4 886 306	613 020	5 499 326
102	Bratislava II	5 770 607	400 775	6 171 381
103	Bratislava III	897 384	88 779	986 163
104	Bratislava IV	1 401 947	-481 675	920 272
105	Bratislava V	134 109	53 774	187 883
106	Malacky	173 692	165 645	339 337
107	Pezinok	35 866	13 165	49 030
108	Senec	77 330	67 126	144 456
<b>200</b>	<b>Trnavský kraj</b>	<b>1 348 392</b>	<b>619 618</b>	<b>1 968 010</b>
201	Dunajská Streda	97 968	17 003	114 971
202	Galanta	123 015	52 326	175 341
203	Hlohovec	207 614	34 596	242 210
204	Piešťany	100 956	71 449	172 405
205	Senica	66 811	12 240	79 050
206	Skalica	265 717	17 224	282 941
207	Trnava	486 312	414 780	901 092
<b>300</b>	<b>Trenčiansky kraj</b>	<b>775 221</b>	<b>235 599</b>	<b>1 010 820</b>
301	Bánovce nad Bebravou	22 505	9 073	31 578
302	Iľava	21 502	18 179	39 681
303	Myjava	10 535	10 726	21 261
304	Nové Mesto nad Váhom	156 522	87 793	244 316
305	Partizánske	7 550	-6 383	1 167
306	Považská Bystrica	126 028	4 672	130 700
307	Prievidza	125 581	30 634	156 214
308	Púchov	87 774	13 210	100 983
309	Trenčín	217 224	67 696	284 919
<b>400</b>	<b>Nitriansky kraj</b>	<b>464 263</b>	<b>185 893</b>	<b>650 157</b>
401	Komárno	29 794	45 410	75 205
402	Levice	27 608	4 776	32 384
403	Nitra	170 593	74 152	244 744
404	Nové Zámky	142 048	7 677	149 724
405	Šaľa	10 345	5 475	15 820
406	Topoľčany	31 611	14 312	45 923
407	Zlaté Moravce	52 265	34 091	86 356
<b>500</b>	<b>Žilinský kraj</b>	<b>939 041</b>	<b>53 871</b>	<b>992 912</b>
501	Bytča	9 024	2 878	11 902
502	Čadca	5 696	3 105	8 801
503	Dolný Kubín	39 413	4 439	43 852
504	Kysucké Nové Mesto	139 163	3 198	142 361
505	Liptovský Mikuláš	77 490	20 973	98 463
506	Martin	96 261	15 316	111 576
507	Námestovo	13 530	16 681	30 211
508	Ružomberok	221 756	-54 054	167 702
509	Turčianske Teplice	9 597	841	10 438
510	Tvrdošín	28 071	1 231	29 302
511	Žilina	299 041	39 262	338 303
<b>600</b>	<b>Banskobystrický kraj</b>	<b>477 586</b>	<b>54 838</b>	<b>532 424</b>
601	Banská Bystrica	131 752	36 078	167 830
602	Banská Štiavnica	233	2 864	3 097
603	Brezno	7 746	1 891	9 638
604	Detva	4 592	0	4 592
605	Krupina	8 971	3 099	12 070
606	Lučenec	12 862	7 267	20 129
607	Poltár	0	0	0
608	Revúca	4 976	1 074	6 050
609	Rimavská Sobota	20 875	6 881	27 755
610	Veľký Krtíš	3 058	0	3 058
611	Zvolen	43 144	20 390	63 533
612	Žarnovica	42 694	5 594	48 288
613	Žiar nad Hronom	196 685	-30 299	166 386
<b>700</b>	<b>Prešovský kraj</b>	<b>271 507</b>	<b>42 312</b>	<b>313 819</b>
701	Bardejov	-743	-386	-1 129
702	Humenné	90 078	10 571	100 649
703	Kežmarok	601	9 114	9 715
704	Levoča	0	0	0
705	Medzilaborce	466	-12	455
706	Ponrad	82 111	9 482	91 593

# 1. STAV PRIAMÝCH ZAHRANIČNÝCH INVESTÍCIÍ V SLOVENSKEJ REPUBLIKE, 2004

## 1.7. Regióny

v tis. USD

Kód	Názov	Majetková účasť a reinvestovaný zisk	Ostatný kapitál	Celkom
709	Snina	1 328	421	1 749
710	Stará Ľubovňa	2 895	750	3 645
711	Stropkov	248	331	579
712	Svidník	994	1 507	2 502
713	Vranov nad Topľou	3 165	2 281	5 446
<b>800</b>	<b>Košický kraj</b>	<b>2 381 811</b>	<b>-271 569</b>	<b>2 110 242</b>
801	Gelnica	6 150	11 127	17 277
802	Košice I	159 376	25 349	184 725
803	Košice II	1 945 757	-395 243	1 550 515
804	Košice III	28 402	797	29 200
805	Košice IV	71 113	17 475	88 588
806	Košice - okolie	8 976	35 492	44 468
807	Michalovce	82 414	11 952	94 367
808	Rožňava	27 495	4 319	31 814
809	Sobrance	1 250	0	1 250
810	Spišská Nová Ves	44 640	8 130	52 770
811	Trebišov	6 236	9 034	15 270

## 2. STAV TUZEMSKÝCH PRIAMÝCH INVESTÍCIÍ V ZAHRANIČÍ, 2004

### 2.1. Krajiny

v tis. SKK

Kód	Krajina	Majetková účasť a reinvestovaný zisk	Ostatný kapitál	Celkom
<b>A1</b>	<b>SVET</b>	<b>27 960 432</b>	<b>-3 974 458</b>	<b>23 985 974</b>
AT	Rakúsko	241 282	59 580	300 862
AU	Austrália	2 026	0	2 026
BA	Bosna a Hercegovina	181 977	0	181 977
BE	Belgicko	-25 215	0	-25 215
BG	Bulharsko	89 986	0	89 986
BH	Bahrajn	50	0	50
BR	Brazília	26 658	0	26 658
BY	Bielorusko	7 502	24 485	31 987
CA	Kanada	1 376	1 777	3 153
CN	Čína	1 603	0	1 603
CS	Srbsko a Čierna Hora	17 053	4 379	21 432
CY	Cyprus	291 702	-10 932	280 770
CZ	Česko	13 809 343	1 824 461	15 633 804
DE	Nemecko	172 250	98 136	270 386
EC	Ekvádor	522	8 986	9 508
ES	Španielsko	2 788	0	2 788
ET	Etiópia	218 128	31 184	249 312
FR	Francúzsko	27 388	0	27 388
GB	Spojené kráľovstvo	2 334 056	60 094	2 394 150
GR	Grécko	1 164	0	1 164
HR	Chorvátsko	70 211	46 307	116 518
HU	Maďarsko	1 018 535	302 106	1 320 641
CH	Švajčiarsko	259 596	59 600	319 196
IE	Írsko	3 832	0	3 832
IN	India	56 343	0	56 343
IT	Taliansko	35 195	150 338	185 533
JO	Jordánsko	4 000	0	4 000
JP	Japonsko	12 435	0	12 435
KZ	Kazachstan	10 042	139 078	149 120
LB	Libanon	4 083	0	4 083
LT	Litva	113 192	0	113 192
LU	Luxembursko	1 111 328	0	1 111 328
MY	Malajzia	389	1 001	1 390
NL	Holandsko	1 151 224	-7 730 316	-6 579 092
PL	Poľsko	848 601	598 767	1 447 368
RO	Rumunsko	-35 923	20 647	-15 276
RU	Rusko	356 943	181 253	538 196
SI	Slovínsko	464 837	0	464 837
TW	Taiwan	2 564	0	2 564
UA	Ukrajina	1 396 176	85 611	1 481 787
US	Spojené štáty americké	3 675 190	69 000	3 744 190

## 2. STAV TUZEMSKÝCH PRIAMÝCH INVESTÍCIÍ V ZAHRANIČÍ, 2004

### 2.1. Krajiny

v tis. USD

Kód	Krajina	Majetková účasť a reinvestovaný zisk	Ostatný kapitál	Celkom
<b>A1</b>	<b>SVET</b>	<b>981 206</b>	<b>-139 474</b>	<b>841 731</b>
AT	Rakúsko	8 467	2 091	10 558
AU	Austrália	71	0	71
BA	Bosna a Hercegovina	6 386	0	6 386
BE	Belgicko	-885	0	-885
BG	Bulharsko	3 158	0	3 158
BH	Bahrajn	2	0	2
BR	Brazília	936	0	936
BY	Bielorusko	263	859	1 123
CA	Kanada	48	62	111
CN	Čína	56	0	56
CS	Srbsko a Čierna Hora	598	154	752
CY	Cyprus	10 237	-384	9 853
CZ	Česko	484 606	64 025	548 632
DE	Nemecko	6 045	3 444	9 489
EC	Ekvádor	18	315	334
ES	Španielsko	98	0	98
ET	Etiópia	7 655	1 094	8 749
FR	Francúzsko	961	0	961
GB	Spojené kráľovstvo	81 908	2 109	84 017
GR	Grécko	41	0	41
HR	Chorvátsko	2 464	1 625	4 089
HU	Maďarsko	35 743	10 602	46 345
CH	Švajčiarsko	9 110	2 092	11 201
IE	Írsko	134	0	134
IN	India	1 977	0	1 977
IT	Taliansko	1 235	5 276	6 511
JO	Jordánsko	140	0	140
JP	Japonsko	436	0	436
KZ	Kazachstan	352	4 881	5 233
LB	Libanon	143	0	143
LT	Litva	3 972	0	3 972
LU	Luxembursko	38 999	0	38 999
MY	Malajzia	14	35	49
NL	Holandsko	40 399	-271 277	-230 878
PL	Poľsko	29 780	21 012	50 792
RO	Rumunsko	-1 261	725	-536
RU	Rusko	12 526	6 361	18 887
SI	Slovínsko	16 312	0	16 312
TW	Taiwan	90	0	90
UA	Ukrajina	48 996	3 004	52 000
US	Spojené štáty americké	128 972	2 421	131 394

## 2. STAV TUZEMSKÝCH PRIAMÝCH INVESTÍCIÍ V ZAHRANIČÍ, 2004

### 2.2. Geografické zóny - krajiny

v tis. SKK

Kód	Názov	Majetková účasť a reinvestovaný zisk	Ostatný kapitál	Celkom
<b>A1</b>	<b>SVET</b>	<b>27 960 432</b>	<b>-3 974 458</b>	<b>23 985 974</b>
<b>E1</b>	<b>EURÓPA</b>	<b>23 945 023</b>	<b>-4 225 484</b>	<b>19 719 539</b>
AT	Rakúsko	241 282	59 580	300 862
BE	Belgicko	-25 215	0	-25 215
CY	Cyprus	291 702	-10 932	280 770
CZ	Česko	13 809 343	1 824 461	15 633 804
DE	Nemecko	172 250	98 136	270 386
ES	Španielsko	2 788	0	2 788
FR	Francúzsko	27 388	0	27 388
GB	Spojené kráľovstvo	2 334 056	60 094	2 394 150
GR	Grécko	1 164	0	1 164
HU	Maďarsko	1 018 535	302 106	1 320 641
CH	Švajčiarsko	259 596	59 600	319 196
IE	Írsko	3 832	0	3 832
IT	Taliano	35 195	150 338	185 533
LT	Litva	113 192	0	113 192
LU	Luxembursko	1 111 328	0	1 111 328
NL	Holandsko	1 151 224	-7 730 316	-6 579 092
PL	Poľsko	848 601	598 767	1 447 368
SI	Slovinsko	464 837	0	464 837
<b>E2</b>	<b>OSTATNÉ EURÓPSKE KRAJINY</b>	<b>2 083 925</b>	<b>362 682</b>	<b>2 446 607</b>
BA	Bosna a Hercegovina	181 977	0	181 977
BG	Bulharsko	89 986	0	89 986
BY	Bielorusko	7 502	24 485	31 987
CS	Srbsko a Čierna Hora	17 053	4 379	21 432
HR	Chorvátsko	70 211	46 307	116 518
RO	Rumunsko	-35 923	20 647	-15 276
RU	Rusko	356 943	181 253	538 196
UA	Ukrajina	1 396 176	85 611	1 481 787
<b>E4</b>	<b>AFRIKA</b>	<b>218 128</b>	<b>31 184</b>	<b>249 312</b>
<b>E5</b>	<b>SEVERNÁ AFRIKA</b>	<b>0</b>	<b>0</b>	<b>0</b>
<b>E6</b>	<b>OSTATNÉ AFRICKÉ KRAJINY</b>	<b>218 128</b>	<b>31 184</b>	<b>249 312</b>
ET	Etiópia	218 128	31 184	249 312
<b>E7</b>	<b>AMERIKA</b>	<b>3 703 746</b>	<b>79 763</b>	<b>3 783 509</b>
<b>E8</b>	<b>SEVERNÁ AMERIKA</b>	<b>3 676 566</b>	<b>70 777</b>	<b>3 747 343</b>
CA	Kanada	1 376	1 777	3 153
US	Spojené štáty americké	3 675 190	69 000	3 744 190
<b>E9</b>	<b>STREDNÁ AMERIKA</b>	<b>0</b>	<b>0</b>	<b>0</b>
<b>F1</b>	<b>JUŽNÁ AMERIKA</b>	<b>27 180</b>	<b>8 986</b>	<b>36 166</b>
BR	Brazília	26 658	0	26 658
EC	Ekvádor	522	8 986	9 508
<b>F2</b>	<b>ÁZIA</b>	<b>91 509</b>	<b>140 079</b>	<b>231 588</b>
<b>F3</b>	<b>KRAJINY BLÍZKEHO A STREDNÉHO VÝCHODU</b>	<b>8 133</b>	<b>0</b>	<b>8 133</b>
<b>F4</b>	<b>KRAJINY ARABSKÉHO ZÁLIVU</b>	<b>50</b>	<b>0</b>	<b>50</b>
BH	Bahrajn	50	0	50
<b>F5</b>	<b>OSTATNÉ KRAJINY BLÍZKEHO A STREDNÉHO VÝCHODU</b>	<b>8 083</b>	<b>0</b>	<b>8 083</b>
JO	Jordánsko	4 000	0	4 000
LB	Libanon	4 083	0	4 083
<b>F6</b>	<b>OSTATNÉ ÁZIJSKÉ KRAJINY</b>	<b>83 376</b>	<b>140 079</b>	<b>223 455</b>
CN	Čína	1 603	0	1 603
IN	India	56 343	0	56 343
JP	Japonsko	12 435	0	12 435
KZ	Kazachstan	10 042	139 078	149 120
MY	Malajzia	389	1 001	1 390
TW	Taiwan	2 564	0	2 564
<b>F7</b>	<b>OCEÁNIA A POLÁRNE OBLASTI</b>	<b>2 026</b>	<b>0</b>	<b>2 026</b>
AU	Austrália	2 026	0	2 026
<b>F8</b>	<b>AUSTRÁLSKA OCEÁNIA</b>	<b>0</b>	<b>0</b>	<b>0</b>
<b>F9</b>	<b>AMERICKÁ OCEÁNIA</b>	<b>0</b>	<b>0</b>	<b>0</b>
<b>G1</b>	<b>OCEÁNIA NOVÉHO ZÉLANDU</b>	<b>0</b>	<b>0</b>	<b>0</b>
<b>G2</b>	<b>POLÁRNE OBLASTI</b>	<b>0</b>	<b>0</b>	<b>0</b>
<b>Z</b>	<b>MEDZINÁRODNÉ ORGANIZÁCIE</b>	<b>0</b>	<b>0</b>	<b>0</b>

## 2. STAV TUZEMSKÝCH PRIAMÝCH INVESTÍCIÍ V ZAHRANIČÍ, 2004

### 2.2. Geografické zóny - krajiny

v tis. USD

Kód	Názov	Majetková účasť a reinvestovaný zisk	Ostatný kapitál	Celkom
A1	SVET	981 206	-139 474	841 731
E1	EURÓPA	840 294	-148 283	692 011
AT	Rakúsko	8 467	2 091	10 558
BE	Belgicko	-885	0	-885
CY	Cyprus	10 237	-384	9 853
CZ	Česko	484 606	64 025	548 632
DE	Nemecko	6 045	3 444	9 489
ES	Španielsko	98	0	98
FR	Francúzsko	961	0	961
GB	Spojené kráľovstvo	81 908	2 109	84 017
GR	Grécko	41	0	41
HU	Maďarsko	35 743	10 602	46 345
CH	Švajčiarsko	9 110	2 092	11 201
IE	Írsko	134	0	134
IT	Taliansko	1 235	5 276	6 511
LT	Litva	3 972	0	3 972
LU	Luxembursko	38 999	0	38 999
NL	Holandsko	40 399	-271 277	-230 878
PL	Poľsko	29 780	21 012	50 792
SI	Slovinsko	16 312	0	16 312
E2	OSTATNÉ EURÓPSKE KRAJINY	73 130	12 727	85 858
BA	Bosna a Hercegovina	6 386	0	6 386
BG	Bulharsko	3 158	0	3 158
BY	Bielorusko	263	859	1 123
CS	Srbsko a Čierna Hora	598	154	752
HR	Chorvátsko	2 464	1 625	4 089
RO	Rumunsko	-1 261	725	-536
RU	Rusko	12 526	6 361	18 887
UA	Ukrajina	48 996	3 004	52 000
E4	AFRIKA	7 655	1 094	8 749
E5	SEVERNÁ AFRIKA	0	0	0
E6	OSTATNÉ AFRICKÉ KRAJINY	7 655	1 094	8 749
ET	Etiópia	7 655	1 094	8 749
E7	AMERIKA	129 974	2 799	132 773
E8	SEVERNÁ AMERIKA	129 020	2 484	131 504
CA	Kanada	48	62	111
US	Spojené štáty americké	128 972	2 421	131 394
E9	STREDNÁ AMERIKA	0	0	0
F1	JUŽNÁ AMERIKA	954	315	1 269
BR	Brazília	936	0	936
EC	Ekvádor	18	315	334
F2	ÁZIA	3 211	4 916	8 127
F3	KRAJINY BLÍZKEHO A STREDNÉHO VÝCHODU	285	0	285
F4	KRAJINY ARABSKÉHO ZÁLIVU	2	0	2
BH	Bahrajn	2	0	2
F5	OSTATNÉ KRAJINY BLÍZKEHO A STREDNÉHO VÝCHODU	284	0	284
JO	Jordánsko	140	0	140
LB	Libanon	143	0	143
F6	OSTATNÉ ÁZIJSKÉ KRAJINY	2 926	4 916	7 842
CN	Čína	56	0	56
IN	India	1 977	0	1 977
JP	Japonsko	436	0	436
KZ	Kazachstan	352	4 881	5 233
MY	Malajzia	14	35	49
TW	Taiwan	90	0	90
F7	OCEÁNIA A POLÁRNE OBLASTI	71	0	71
AU	Austrália	71	0	71
F8	AUSTRÁLSKA OCEÁNIA	0	0	0
F9	AMERICKÁ OCEÁNIA	0	0	0
G1	OCEÁNIA NOVÉHO ZÉLANDU	0	0	0
G2	POLÁRNE OBLASTI	0	0	0
Z	MEDZINÁRODNÉ ORGANIZÁCIE	0	0	0

## 2. STAV TUZEMSKÝCH PRIAMÝCH INVESTÍCIÍ V ZAHRANIČÍ, 2004

### 2.3. Ekonomické zóny - celkom

v tis. SKK

Kód	Názov	Majetková účasť a reinvestovaný zisk	Ostatný kapitál	Celkom
<b>A1</b>	<b>SVET</b>	<b>27 960 432</b>	<b>-3 974 458</b>	<b>23 985 974</b>
A5	EZVO (Európske združenie voľného obchodu)	259 596	59 600	319 196
A8	Krajiny OECD (Organizácia pre ekonomickú spoluprácu a rozvoj)	24 682 394	-4 506 457	20 175 937
A9	Krajiny Strednej a Východnej Európy	323 304	71 333	394 637
B1	NAFTA (Severoamerické združenie voľného obchodu)	3 676 566	70 777	3 747 343
B2	Latinská Amerika	27 180	8 986	36 166
B3	ASEN (Asociácia krajín juhovýchodnej Ázie)	389	1 001	1 390
B4	OPEC (Organizácia krajín vyvážajúcich ropu)	0	0	0
B5	ACP (Africké, karibské a tichomorské krajiny, signatári Dohody z Lomé)	218 128	31 184	249 312
B6	<i>Africké krajiny ACP</i>	218 128	31 184	249 312
B7	<i>Karibské krajiny ACP</i>	0	0	0
B8	<i>Tichomorské krajiny ACP</i>	0	0	0
B9	NICs1 (Hlavné novoindustrializované krajiny)	2 564	0	2 564
C1	NICs2A (Ázijské novoindustrializované krajiny druhej vlny industrializácie)	389	1 001	1 390
C2	NICs2LA (Latinsko-americké novoindustrializované krajiny druhej vlny industrializácie)	26 658	0	26 658
C3	Krajiny stredomoria	277 324	50 686	328 010
C4	Finančné centrá "offshore"	4 133	0	4 133
C5	Zóna francúzskeho franku	0	0	0
C6	SNŠ (Spoločenstvo nezávislých štátov)	1 770 663	430 427	2 201 090
C7	Krajiny Maghrebu	0	0	0
C8	Krajiny z Mashrek	8 083	0	8 083
C9	MERCOSUR (Spoločný trh južného kužeľa)	26 658	0	26 658
D2	EÚ-15	5 055 292	-7 362 168	-2 306 876
D3	EÚ-25	21 601 502	-4 647 766	16 953 736
D4	Mimo EÚ-15	22 905 140	3 387 710	26 292 850
D5	Mimo EÚ-25	6 358 930	673 308	7 032 238
D7	Stredomorské krajiny Euro-stredomorského partnerstva	8 083	0	8 083
D8	Nové členské krajiny EÚ 2004	16 546 210	2 714 402	19 260 612
U2	Eurozóna (meniaca sa kompozícia)	2 721 236	-7 422 262	-4 701 026
U4	Mimo eurozóny (meniaca sa kompozícia)	25 239 196	3 447 804	28 687 000
W4	Mimo eurozóny, nezahrnuté	0	0	0
W5	Mimo EÚ-25, nezahrnuté	0	0	0
Z8	Mimo EÚ, nezahrnuté (meniaca sa kompozícia)	0	0	0
ZZ	MEDZINÁRODNÉ ORGANIZÁCIE	0	0	0

## 2. STAV TUZEMSKÝCH PRIAMÝCH INVESTÍCIÍ V ZAHRANIČÍ, 2004

### 2.3. Ekonomické zóny - celkom

v tis. USD

Kód	Názov	Majetková účasť a reinvestovaný zisk	Ostatný kapitál	Celkom
<b>A1</b>	<b>SVET</b>	<b>981 206</b>	<b>-139 474</b>	<b>841 731</b>
A5	EZVO (Európske združenie voľného obchodu)	9 110	2 092	11 201
A8	Krajiny OECD (Organizácia pre ekonomickú spoluprácu a rozvoj)	866 170	-158 143	708 027
A9	Krajiny Strednej a Východnej Európy	11 346	2 503	13 849
B1	NAFTA (Severoamerické združenie voľného obchodu)	129 020	2 484	131 504
B2	Latinská Amerika	954	315	1 269
B3	ASEN (Asociácia krajín juhovýchodnej Ázie)	14	35	49
B4	OPEC (Organizácia krajín vyvážajúcich ropu)	0	0	0
B5	ACP (Africké, karibské a tichomorské krajiny, signatári Dohody z Lomé)	7 655	1 094	8 749
B6	<i>Africké krajiny ACP</i>	7 655	1 094	8 749
B7	<i>Karibské krajiny ACP</i>	0	0	0
B8	<i>Tichomorské krajiny ACP</i>	0	0	0
B9	NICs1 (Hlavné novoindustrializované krajiny)	90	0	90
C1	NICs2A (Ázijské novoindustrializované krajiny druhej vlny industrializácie)	14	35	49
C2	NICs2LA (Latinsko-americké novoindustrializované krajiny druhej vlny industrializácie)	936	0	936
C3	Krajiny stredomoria	9 732	1 779	11 511
C4	Finančné centrá "offshore"	145	0	145
C5	Zóna francúzskeho franku	0	0	0
C6	SNŠ (Spoločenstvo nezávislých štátov)	62 137	15 105	77 242
C7	Krajiny Maghrebu	0	0	0
C8	Krajiny z Mashrek	284	0	284
C9	MERCOSUR (Spoločný trh južného kužeľa)	936	0	936
D2	EÚ-15	177 404	-258 358	-80 954
D3	EÚ-25	758 054	-163 102	594 951
D4	Mimo EÚ-15	803 802	118 884	922 686
D5	Mimo EÚ-25	223 152	23 628	246 780
D7	Stredomorské krajiny Euro-stredomorského partnerstva	284	0	284
D8	Nové členské krajiny EÚ 2004	580 650	95 256	675 906
U2	Eurozóna (meniaca sa kompozícia)	95 495	-260 467	-164 971
U4	Mimo eurozóny (meniaca sa kompozícia)	885 710	120 993	1 006 703
W4	Mimo eurozóny, nezahrnuté	0	0	0
W5	Mimo EÚ-25, nezahrnuté	0	0	0
Z8	Mimo EÚ, nezahrnuté (meniaca sa kompozícia)	0	0	0
ZZ	MEDZINÁRODNÉ ORGANIZÁCIE	0	0	0

## 2. STAV TUZEMSKÝCH PRIAMÝCH INVESTÍCIÍ V ZAHRANIČÍ, 2004

### 2.4. Ekonomické odvetvia

v tis. SKK

Kód	Názov	Majetková účasť a reinvestovaný zisk	Ostatný kapitál	Celkom
<b>99990</b>	<b>CELKOM</b>	<b>27 960 432</b>	<b>-3 974 458</b>	<b>23 985 974</b>
01000	Poľnohospodárstvo, poľovníctvo a súvisiace služby	21 593	1 000	22 593
02000	Lesníctvo, ťažba dreva a súvisiace služby	0	0	0
05000	Rybolov, chov rýb a súvisiace služby	0	0	0
10000	Ťažba čierneho uhlia, hnedého uhlia a lignitu; ťažba rašeliny	11 995	0	11 995
11000	Ťažba ropy a zemného plynu; súvisiace služby okrem prieskumu	9 646	123 058	132 704
12000	Ťažba a úprava uránových a tóriových rúd	0	0	0
13000	Ťažba a úprava rúd	781 277	4 003	785 280
14000	Ťažba a úprava ostatných nerastov	12 112	5 561	17 673
15000	Výroba potravín a nápojov	211 867	391 846	603 713
16000	Výroba tabakových výrobkov	0	0	0
17000	Výroba textílií	1 836	0	1 836
18000	Výroba odevov; úprava a farbenie kožušín	42 217	3 000	45 217
19000	Vyčističovanie a úprava kože; výroba brašnárskeho a sedlárskeho tovaru a obuvi	1 000	0	1 000
20000	Spracúvanie dreva a výroba výrobkov z dreva a korku okrem výroby nábytku; výroba výrobkov zo slamy, prútia a podobných materiálov	0	0	0
21000	Výroba celulózy, papiera a výrobkov z papiera	560 856	66 745	627 601
22000	Vydavateľstvo, tlač a reprodukcia nahraných nosičov záznamu	974 513	0	974 513
23000	Výroba koksu, rafinovaných ropných produktov a jadrových palív	81 999	0	81 999
24000	Výroba chemikálií a chemických výrobkov	15 020	23 488	38 508
25000	Výroba výrobkov z gumy a plastov	1 141 187	319 115	1 460 302
26000	Výroba ostatných nekovových minerálnych výrobkov	228	0	228
27000	Výroba kovov	1 022 214	1 507	1 023 721
28000	Výroba kovových konštrukcií a kovových výrobkov okrem výroby strojov a zariadení	1 267 863	200 699	1 468 562
29000	Výroba strojov a zariadení i.n.	53 851	10 000	63 851
30000	Výroba kancelárskych strojov a počítačov	0	0	0
31000	Výroba elektrických strojov a prístrojov i.n.	25 677	110 171	135 848
32000	Výroba rádiových, televíznych a komunikačných zariadení a prístrojov	2 290	16 000	18 290
33000	Výroba zdravotníckych, presných a optických prístrojov, hodín a hodiniek	14 707	42 627	57 334
34000	Výroba motorových vozidiel, prívesov a návěsov	-1 016	14 688	13 672
35000	Výroba ostatných dopravných zariadení	0	0	0
36000	Výroba nábytku; výroba i.n.	198	0	198
37000	Recyklovanie	0	0	0
40000	Výroba a rozvod elektriny, plynu, pary a teplej vody	3 154 397	-7 771 439	-4 617 042
41000	Úprava a rozvod vody	992	0	992
45000	Stavebníctvo	1 193 023	7 000	1 200 023
50000	Predaj, údržba a oprava motorových vozidiel a motocyklov; maloobchodný predaj pohonných látok	8 652	5 154	13 806
51000	Veľkoobchod a sprostredkovanie veľkoobchodu okrem motorových vozidiel a motocyklov	3 818 432	1 749 819	5 568 251
52000	Maloobchod okrem motorových vozidiel a motocyklov; oprava tovaru osobnej spotreby a potrieb pre domácnosť	52 208	115 515	167 723
55000	Hotely a reštaurácie	0	0	0
60000	Pozemná doprava, potrubná doprava	-2 238	0	-2 238
61000	Vodná doprava	0	0	0
62000	Letecká a kozmická doprava	0	0	0
63000	Vedľajšie a pomocné činnosti v doprave; činnosti cestovných kancelárií	53 341	0	53 341
64000	Pošty a telekomunikácie	9 185	0	9 185
65000	Finančné sprostredkovanie okrem poistenia a dôchodkového zabezpečenia	2 185 433	0	2 185 433
66000	Poistenie a dôchodkové zabezpečenie okrem povinného sociálneho zabezpečenia	0	0	0
67000	Pomocné činnosti súvisiace s finančným sprostredkovaním	5 596 055	25 707	5 621 762
70000	Činnosti v oblasti nehnuteľností	1 170 828	5 000	1 175 828
71000	Prenájom strojov a zariadení bez obsluhy; prenájom tovaru osobnej spotreby a potrieb pre domácnosť	-29 024	-962	-29 986
72000	Počítačové a súvisiace činnosti	30 032	3 744	33 776
73000	Výskum a vývoj	6 431	0	6 431
74000	Iné obchodné služby	3 713 400	547 567	4 260 967
75000	Verejná správa a obrana; povinné sociálne zabezpečenie	0	0	0
80000	Školstvo	0	0	0
85000	Zdravotníctvo a sociálna starostlivosť	200	0	200
90000	Odstraňovanie odpadových vôd a odpadov, hygienické a podobné činnosti	1 271	0	1 271
91000	Činnosti členských organizácií i.n.	0	0	0
92000	Rekreačné, kultúrne a športové činnosti	601 960	6 272	608 232
93000	Ostatné služby	142 724	-1 343	141 381

## 2. STAV TUZEMSKÝCH PRIAMÝCH INVESTÍCIÍ V ZAHRANIČÍ, 2004

### 2.4. Ekonomické odvetvia

v tis. USD

Kód	Názov	Majetková účasť a reinvestovaný zisk	Ostatný kapitál	Celkom
<b>99990</b>	<b>CELKOM</b>	<b>981 206</b>	<b>-139 474</b>	<b>841 731</b>
01000	Poľnohospodárstvo, poľovníctvo a súvisiace služby	758	35	793
02000	Lesníctvo, ťažba dreva a súvisiace služby	0	0	0
05000	Rybolov, chov rýb a súvisiace služby	0	0	0
10000	Ťažba čierneho uhlia, hnedého uhlia a lignitu; ťažba rašeliny	421	0	421
11000	Ťažba ropy a zemného plynu; súvisiace služby okrem prieskumu	339	4 318	4 657
12000	Ťažba a úprava uránových a tóriových rúd	0	0	0
13000	Ťažba a úprava rúd	27 417	140	27 558
14000	Ťažba a úprava ostatných nerastov	425	195	620
15000	Výroba potravín a nápojov	7 435	13 751	21 186
16000	Výroba tabakových výrobkov	0	0	0
17000	Výroba textílií	64	0	64
18000	Výroba odevov; úprava a farbenie kožušín	1 482	105	1 587
19000	Vyčističovanie a úprava kože; výroba brašnárskeho a sedlárskeho tovaru a obuvi	35	0	35
20000	Spracúvanie dreva a výroba výrobkov z dreva a korku okrem výroby nábytku; výroba výrobkov zo slamy, prútia a podobných materiálov	0	0	0
21000	Výroba celulózy, papiera a výrobkov z papiera	19 682	2 342	22 024
22000	Vydavateľstvo, tlač a reprodukcia nahraných nosičov záznamu	34 198	0	34 198
23000	Výroba koksu, rafinovaných ropných produktov a jadrových palív	2 878	0	2 878
24000	Výroba chemikálií a chemických výrobkov	527	824	1 351
25000	Výroba výrobkov z gumy a plastov	40 047	11 199	51 246
26000	Výroba ostatných nekovových minerálnych výrobkov	8	0	8
27000	Výroba kovov	35 872	53	35 925
28000	Výroba kovových konštrukcií a kovových výrobkov okrem výroby strojov a zariadení	44 493	7 043	51 536
29000	Výroba strojov a zariadení i.n.	1 890	351	2 241
30000	Výroba kancelárskych strojov a počítačov	0	0	0
31000	Výroba elektrických strojov a prístrojov i.n.	901	3 866	4 767
32000	Výroba rádiových, televíznych a komunikačných zariadení a prístrojov	80	561	642
33000	Výroba zdravotníckych, presných a optických prístrojov, hodín a hodiniek	516	1 496	2 012
34000	Výroba motorových vozidiel, prívesov a návěsov	-36	515	480
35000	Výroba ostatných dopravných zariadení	0	0	0
36000	Výroba nábytku; výroba i.n.	7	0	7
37000	Recyklovanie	0	0	0
40000	Výroba a rozvod elektriny, plynu, pary a teplej vody	110 696	-272 720	-162 024
41000	Úprava a rozvod vody	35	0	35
45000	Stavebníctvo	41 866	246	42 112
50000	Predaj, údržba a oprava motorových vozidiel a motocyklov; maloobchodný predaj pohonných látok	304	181	484
51000	Veľkoobchod a sprostredkovanie veľkoobchodu okrem motorových vozidiel a motocyklov	133 999	61 406	195 405
52000	Maloobchod okrem motorových vozidiel a motocyklov; oprava tovaru osobnej spotreby a potrieb pre domácnosť	1 832	4 054	5 886
55000	Hotely a reštaurácie	0	0	0
60000	Pozemná doprava, potrubná doprava	-79	0	-79
61000	Vodná doprava	0	0	0
62000	Letecká a kozmická doprava	0	0	0
63000	Vedľajšie a pomocné činnosti v doprave; činnosti cestovných kancelárií	1 872	0	1 872
64000	Pošty a telekomunikácie	322	0	322
65000	Finančné sprostredkovanie okrem poistenia a dôchodkového zabezpečenia	76 693	0	76 693
66000	Poistenie a dôchodkové zabezpečenie okrem povinného sociálneho zabezpečenia	0	0	0
67000	Pomocné činnosti súvisiace s finančným sprostredkovaním	196 380	902	197 282
70000	Činnosti v oblasti nehnuteľností	41 087	175	41 263
71000	Prenájom strojov a zariadení bez obsluhy; prenájom tovaru osobnej spotreby a potrieb pre domácnosť	-1 019	-34	-1 052
72000	Počítačové a súvisiace činnosti	1 054	131	1 185
73000	Výskum a vývoj	226	0	226
74000	Iné obchodné služby	130 313	19 216	149 529
75000	Verejná správa a obrana; povinné sociálne zabezpečenie	0	0	0
80000	Školstvo	0	0	0
85000	Zdravotníctvo a sociálna starostlivosť	7	0	7
90000	Odstraňovanie odpadových vôd a odpadov, hygienické a podobné činnosti	45	0	45
91000	Činnosti členských organizácií i.n.	0	0	0
92000	Rekreačné, kultúrne a športové činnosti	21 124	220	21 344
93000	Ostatné služby	5 009	-47	4 961

## 2. STAV TUZEMSKÝCH PRIAMÝCH INVESTÍCIÍ V ZAHRANIČÍ, 2004

### 2.5. Ekonomické odvetvia - agregované sektory

v tis. SKK

Kód Eurostatu	OKEČ	Názov	Majetková účasť a reinvestovaný zisk	Ostatný kapitál	Celkom
9999		<b>CELKOM</b>	<b>27 960 432</b>	<b>-3 974 458</b>	<b>23 985 974</b>
0595	kategória A, B	<b>POL'NOHOSPODÁRSTVO, POL'OVNÍCTVO A RYBOLOV (Kategória A a B)</b>	<b>21 593</b>	<b>1 000</b>	<b>22 593</b>
1495	kategória C	<b>ŤAŽBA NERASTNÝCH SUROVÍN (Kategória C)</b>	<b>815 030</b>	<b>132 622</b>	<b>947 652</b>
		z toho			
1100	oddiel 11	Ťažba ropy a zemného plynu; súvisiace služby okrem prieskumu	9 646	123 058	132 704
3995	kategória D	<b>PRÍEMYSELNÁ VÝROBA (Kategória D)</b>	<b>5 416 507</b>	<b>1 199 886</b>	<b>6 616 393</b>
		z toho			
1605	subkategória DA	Výroba potravín	211 867	391 846	603 713
1805	subkategória DB	Výroba textílií a odevov	44 053	3 000	47 053
2205	subkategória DD, DE	Spracovanie dreva, vydavateľstvo a tlač	1 535 369	66 745	1 602 114
2295		<i>SPOLU výroba textílií a spracovanie dreva (1805+2205)</i>	<i>1 579 422</i>	<i>69 745</i>	<i>1 649 167</i>
2300	oddiel 23	Výroba koksu, rafinovaných ropných produktov a jadrových palív	81 999	0	81 999
2400	oddiel 24	Výroba chemikálií a chemických výrobkov	15 020	23 488	38 508
		z toho			
2423	skupina 24.4	Výroba farmaceutických prípravkov, chemických produktov a produktov z rastlín na lekárske účely	0	0	0
2500	oddiel 25	Výroba výrobkov z gumených a plastových	1 141 187	319 115	1 460 302
2595		<i>SPOLU ropné produkty, chemikálie, výrobky z gumených a plastových (2300+2400+2500)</i>	<i>1 238 206</i>	<i>342 603</i>	<i>1 580 809</i>
2805	subkategória DJ	Výroba kovov a kovových výrobkov	2 290 077	202 206	2 492 283
2900	oddiel 29	Výroba strojov a zariadení i.n.	53 851	10 000	63 851
2995		<i>SPOLU výroba kovov a strojov (2805+2900)</i>	<i>2 343 928</i>	<i>212 206</i>	<i>2 556 134</i>
3000	oddiel 30	Výroba kancelárskych strojov a počítačov	0	0	0
3200	oddiel 32	Výroba rádiových, televíznych a komunikačných zariadení a prístrojov	2 290	16 000	18 290
3295		<i>SPOLU kanc. stroje, počítače, R, TV a komunikačné zariadenia (3000+3200)</i>	<i>2 290</i>	<i>16 000</i>	<i>18 290</i>
3300	oddiel 33	Výroba zdravotníckych, presných a optických prístrojov, hodín a hodiniek	14 707	42 627	57 334
3400	oddiel 34	Výroba motorových vozidiel, prívesov a návěsov	-1 016	14 688	13 672
3500	oddiel 35	Výroba ostatných dopravných zariadení	0	0	0
		z toho			
3530	skupina 35.3	Výroba lietadiel a kozmických lodí	0	0	0
3595		<i>SPOLU motorové a ostatné dopravné zariadenia (3400+3500)</i>	<i>-1 016</i>	<i>14 688</i>	<i>13 672</i>
3990		Priemyselná výroba i.n. (reziduálny kód)	27 103	110 171	137 274
4195	kategória E	<b>VÝROBA A ROZVOD ELEKTRINY, PLYNU A VODY (Kategória E)</b>	<b>3 155 389</b>	<b>-7 771 439</b>	<b>-4 616 050</b>
4500	kategória F	<b>STAVEBNÍCTVO (Kategória F)</b>	<b>1 193 023</b>	<b>7 000</b>	<b>1 200 023</b>
5095		<b>SPOLU SLUŽBY (Kategória G až kategória Q)</b>	<b>17 358 890</b>	<b>2 456 473</b>	<b>19 815 363</b>
5295	kategória G	<b>OBCHOD A OPRAVY (Kategória G)</b>	<b>3 879 292</b>	<b>1 870 488</b>	<b>5 749 780</b>
5000	oddiel 50	Predaj, údržba a oprava motorových vozidiel a motocyklov; maloobchodný predaj pohonných látok	8 652	5 154	13 806
5100	oddiel 51	Veľkoobchod a sprostredkovanie veľkoobchodu okrem motorových vozidiel a motocyklov	3 818 432	1 749 819	5 568 251
5200	oddiel 52	Maloobchod okrem motorových vozidiel a motocyklov; oprava tovaru osobnej spotreby a potrieb pre domácnosť	52 208	115 515	167 723
5500	kategória H	<b>HOTELE A REŠTAURÁCIE (Kategória H)</b>	<b>0</b>	<b>0</b>	<b>0</b>
6495	kategória I	<b>DOPRAVA, SKLADOVANIE, POŠTA A TELEKOMUNIKÁCIE (Kategória I)</b>	<b>60 288</b>	<b>0</b>	<b>60 288</b>
6395	skupina 60, 61, 62, 63	<i>SPOLU Doprava a skladovanie (6000+6100+6200+6300)</i>	<i>51 103</i>	<i>0</i>	<i>51 103</i>
6000	oddiel 60	Pozemná doprava, potrubná doprava	-2 238	0	-2 238
6100	oddiel 61	Vodná doprava	0	0	0
6200	oddiel 62	Letecká a kozmická doprava	0	0	0
6300	oddiel 63	Vedľajšie a pomocné činnosti v doprave; činnosti cestovných kancelárií	53 341	0	53 341
6400	oddiel 64	Pošty a telekomunikácie	9 185	0	9 185
6895	kategória J	<b>FINANČNÉ SPROSTREDKOVANIE (Kategória J)</b>	<b>7 781 488</b>	<b>25 707</b>	<b>7 807 195</b>
6500	oddiel 65	Finančné sprostredkovanie okrem poistenia a dôchodkového zabezpečenia	2 185 433	0	2 185 433
6600	oddiel 66	Poistenie a dôchodkové zabezpečenie okrem povinného sociálneho zabezpečenia	0	0	0
6700	oddiel 67	Pomocné činnosti súvisiace s finančným sprostredkovaním	5 596 055	25 707	5 621 762
7395	kategória K	<b>NEHNUTEĽNOSTI, PRENÁJOM A OBCHODNÉ ČINNOSTI (Kategória K)</b>	<b>4 891 667</b>	<b>555 349</b>	<b>5 447 016</b>
7000	oddiel 70	Činnosti v oblasti nehnuteľností	1 170 828	5 000	1 175 828
7100	oddiel 71	Prenájom strojov a zariadení bez obsluhy a prenájom tovaru osobnej spotreby a potrieb pre domácnosť	-29 024	-962	-29 986
7200	oddiel 72	Počítačové a súvisiace činnosti	30 032	3 744	33 776
7300	oddiel 73	Výskum a vývoj	6 431	0	6 431
7400	oddiel 74	Iné obchodné služby	3 713 400	547 567	4 260 967
		z toho			
7410	skupina 74.1	Právne, daňové a podnikateľské poradenstvo; činnosti účtovnej evidencie; prieskum trhu a verejnej mienky; holdingy	1 980 049	8 000	1 988 049
		z toho			
7411	trieda 74.11	Právne činnosti	1 276 008	47 000	1 323 008
7412	trieda 74.12	Účtovníctvo, vedenie účtovných kníh, auditorské činnosti; daňové poradenstvo	0	0	0
7413	trieda 74.13	Prieskum trhu a verejnej mienky	447 733	-33 000	414 733
7419	trieda 74.14	Podnikateľské poradenstvo; činnosti týkajúce sa riadenia holdingových spoločností	256 308	-6 000	250 308

## 2. STAV TUZEMSKÝCH PRIAMÝCH INVESTÍCIÍ V ZAHRANIČÍ, 2004

### 2.5. Ekonomické odvetvia - agregované sektory

v tis. SKK

Kód Eurostatu	OKEČ	Názov	Majetková účasť a reinvestovaný zisk	Ostatný kapitál	Celkom
7440	skupina 74.4	Činnosti reklamy	0	0	0
7490	skupina 74.3, 74.5, 74.6, 74.7, 47.8	Obchodné činnosti i.n. (reziduálny kód)	1 733 351	539 567	2 272 918
8000	kategória M	Školstvo	0	0	0
8500	kategória N	Zdravotníctvo a sociálna starostlivosť	200	0	200
9000	kategória O, oddiel 90	Odstraňovanie odpadových vôd a odpadov, hygienické a podobné činnosti	1 271	0	1 271
9100	kategória O, oddiel 91	Činnosti členských organizácií i.n.	0	0	0
9200	kategória O, oddiel 92	Rekreačné, kultúrne a športové činnosti	601 960	6 272	608 232
9235	skupina 92.1, 92.2, 92.3	Film, rádio, televízia a ostatné činnosti v kultúre a zábave	0	0	0
9240	skupina 92.4	Činnosti tlačových kancelárií	0	0	0
9250	skupina 92.5	Činnosti knižníc, archívov, múzeí a podobných kultúrnych zariadení	0	0	0
9275	skupina 92.6, 92.7	Športové a iné rekreačné činnosti	601 960	6 272	608 232
9300	oddiel 93	Ostatné služby	142 724	-1 343	141 381
<b>9995</b>	<b>kategória L, M, N, O, P, Q</b>	<b>OSTATNÉ SLUŽBY (Kategórie L-Q)</b>	<b>746 155</b>	<b>4 929</b>	<b>751 084</b>
9996		Nezaradené	0	0	0
9997	<b>kategória A, B, C, D, E, F, G, H, I, J, K, L, M, N, O, P, Q</b>	<b>MEDZISÚČET</b>	<b>27 960 432</b>	<b>-3 974 458</b>	<b>23 985 974</b>
9998		Súkromné nákupy a predaje nehnuteľností	0	0	0

## 2. STAV TUZEMSKÝCH PRIAMÝCH INVESTÍCIÍ V ZAHRANIČÍ, 2004

### 2.5. Ekonomické odvetvia - agregované sektory

v tis. SKK

Kód Eurostatu	OKEČ	Názov	Majetková účasť a reinvestovaný zisk	Ostatný kapitál	Celkom
9999		<b>CELKOM</b>	<b>981 206</b>	<b>-139 474</b>	<b>841 731</b>
0595	kategória A, B	<b>POL'NOHOSPODÁRSTVO, POĽOVNÍCTVO A RYBOLOV (Kategória A a B)</b>	<b>758</b>	<b>35</b>	<b>793</b>
1495	kategória C	<b>ŤAŽBA NERASTNÝCH SUROVÍN (Kategória C)</b>	<b>28 602</b>	<b>4 654</b>	<b>33 256</b>
		z toho			
1100	oddiel 11	Ťažba ropy a zemného plynu; súvisiace služby okrem prieskumu	339	4 318	4 657
3995	kategória D	<b>PRIEMYSELNÁ VÝROBA (Kategória D)</b>	<b>190 080</b>	<b>42 107</b>	<b>232 187</b>
		z toho			
1605	subkategória DA	Výroba potravín	7 435	13 751	21 186
1805	subkategória DB	Výroba textílií a odevov	1 546	105	1 651
2205	subkategória DD, DE	Spracovanie dreva, vydavateľstvo a tlač	53 880	2 342	56 222
2295		<i>SPOLU výroba textílií a spracovanie dreva (1805+2205)</i>	<i>55 426</i>	<i>2 448</i>	<i>57 874</i>
2300	oddiel 23	Výroba koksu, rafinovaných ropných produktov a jadrových palív	2 878	0	2 878
2400	oddiel 24	Výroba chemikálií a chemických výrobkov	527	824	1 351
		z toho			
2423	skupina 24.4	Výroba farmaceutických prípravkov, chemických produktov a produktov z rastlín na lekárske účely	0	0	0
2500	oddiel 25	Výroba výrobkov z gumených a plastových	40 047	11 199	51 246
2595		<i>SPOLU ropné produkty, chemikálie, výrobky z gumených a plastových (2300+2400+2500)</i>	<i>43 452</i>	<i>12 023</i>	<i>55 475</i>
2805	subkategória DJ	Výroba kovov a kovových výrobkov	80 365	7 096	87 461
2900	oddiel 29	Výroba strojov a zariadení i.n.	1 890	351	2 241
2995		<i>SPOLU výroba kovov a strojov (2805+2900)</i>	<i>82 255</i>	<i>7 447</i>	<i>89 702</i>
3000	oddiel 30	Výroba kancelárskych strojov a počítačov	0	0	0
3200	oddiel 32	Výroba rádiových, televíznych a komunikačných zariadení a prístrojov	80	561	642
3295		<i>SPOLU kanc. stroje, počítače, R, TV a komunikačné zariadenia (3000+3200)</i>	<i>80</i>	<i>561</i>	<i>642</i>
3300	oddiel 33	Výroba zdravotníckych, presných a optických prístrojov, hodín a hodiniek	516	1 496	2 012
3400	oddiel 34	Výroba motorových vozidiel, prívesov a návěsov	-36	515	480
3500	oddiel 35	Výroba ostatných dopravných zariadení	0	0	0
		z toho			
3530	skupina 35.3	Výroba lietadiel a kozmických lodí	0	0	0
3595		<i>SPOLU motorové a ostatné dopravné zariadenia (3400+3500)</i>	<i>-36</i>	<i>515</i>	<i>480</i>
3990		Priemyselná výroba i.n. (reziduálny kód)	951	3 866	4 817
4195	kategória E	<b>VÝROBA A ROZVOD ELEKTRINY, PLYNU A VODY (Kategória E)</b>	<b>110 731</b>	<b>-272 720</b>	<b>-161 989</b>
4500	kategória F	<b>STAVEBNÍCTVO (Kategória F)</b>	<b>41 866</b>	<b>246</b>	<b>42 112</b>
5095		<b>SPOLU SLUŽBY (Kategória G až kategória Q)</b>	<b>609 169</b>	<b>86 204</b>	<b>695 373</b>
5295	kategória G	<b>OBCHOD A OPRAVY (Kategória G)</b>	<b>136 135</b>	<b>65 640</b>	<b>201 775</b>
5000	oddiel 50	Predaj, údržba a oprava motorových vozidiel a motocyklov; maloobchodný predaj pohonných látok	304	181	484
5100	oddiel 51	Veľkoobchod a sprostredkovanie veľkoobchodu okrem motorových vozidiel a motocyklov	133 999	61 406	195 405
5200	oddiel 52	Maloobchod okrem motorových vozidiel a motocyklov; oprava tovaru osobnej spotreby a potrieb pre domácnosť	1 832	4 054	5 886
5500	kategória H	<b>HOTELY A REŠTAURÁCIE (Kategória H)</b>	<b>0</b>	<b>0</b>	<b>0</b>
6495	kategória I	<b>DOPRAVA, SKLADOVANIE, POŠTA A TELEKOMUNIKÁCIE (Kategória I)</b>	<b>2 116</b>	<b>0</b>	<b>2 116</b>
6395	skupina 60, 61, 62, 63	SPOLU Doprava a skladovanie (6000+6100+6200+6300)	1 793	0	1 793
6000	oddiel 60	Pozemná doprava, potrubná doprava	-79	0	-79
6100	oddiel 61	Vodná doprava	0	0	0
6200	oddiel 62	Letecká a kozmická doprava	0	0	0
6300	oddiel 63	Vedľajšie a pomocné činnosti v doprave; činnosti cestovných kancelárií	1 872	0	1 872
6400	oddiel 64	Pošty a telekomunikácie	322	0	322
6895	kategória J	<b>FINANČNÉ SPROSTREDKOVANIE (Kategória J)</b>	<b>273 073</b>	<b>902</b>	<b>273 975</b>
6500	oddiel 65	Finančné sprostredkovanie okrem poistenia a dôchodkového zabezpečenia	76 693	0	76 693
6600	oddiel 66	Poistenie a dôchodkové zabezpečenie okrem povinného sociálneho zabezpečenia	0	0	0
6700	oddiel 67	Pomocné činnosti súvisiace s finančným sprostredkovaním	196 380	902	197 282
7395	kategória K	<b>NEHNUTEĽNOSTI, PRENÁJOM A OBCHODNÉ ČINNOSTI (Kategória K)</b>	<b>171 662</b>	<b>19 489</b>	<b>191 150</b>
7000	oddiel 70	Činnosti v oblasti nehnuteľností	41 087	175	41 263
7100	oddiel 71	Prenájom strojov a zariadení bez obsluhy a prenájom tovaru osobnej spotreby a potrieb pre domácnosť	-1 019	-34	-1 052
7200	oddiel 72	Počítačové a súvisiace činnosti	1 054	131	1 185
7300	oddiel 73	Výskum a vývoj	226	0	226
7400	oddiel 74	Iné obchodné služby	130 313	19 216	149 529
		z toho			
7410	skupina 74.1	Právne, daňové a podnikateľské poradenstvo; činnosti účtovnej evidencie; prieskum trhu a verejnej mienky; holdingy	69 485	281	69 766
		z toho			
7411	trieda 74.11	Právne činnosti	44 778	1 649	46 428
7412	trieda 74.12	Účtovníctvo, vedenie účtovných kníh, auditorské činnosti; daňové poradenstvo	0	0	0
7413	trieda 74.13	Prieskum trhu a verejnej mienky	15 712	-1 158	14 554
7419	trieda 74.14,	Podnikateľské poradenstvo; činnosti týkajúce sa riadenia holdingových spoločností	8 995	-211	8 784

## 2. STAV TUZEMSKÝCH PRIAMÝCH INVESTÍCIÍ V ZAHRANIČÍ, 2004

### 2.5. Ekonomické odvetvia - agregované sektory

v tis. SKK

Kód Eurostatu	OKEČ	Názov	Majetková účasť a reinvestovaný zisk	Ostatný kapitál	Celkom
7440	skupina 74.4	Činnosti reklamy	0	0	0
7490	skupina 74.3, 74.5, 74.6, 74.7, 47.8	Obchodné činnosti i.n. (reziduálny kód)	60 828	18 935	79 763
8000	kategória M	Školstvo	0	0	0
8500	kategória N	Zdravotníctvo a sociálna starostlivosť	7	0	7
9000	kategória O, oddiel 90	Odstraňovanie odpadových vôd a odpadov, hygienické a podobné činnosti	45	0	45
9100	kategória O, oddiel 91	Činnosti členských organizácií i.n.	0	0	0
9200	kategória O, oddiel 92	Rekreačné, kultúrne a športové činnosti	21 124	220	21 344
9235	skupina 92.1, 92.2, 92.3	Film, rádio, televízia a ostatné činnosti v kultúre a zábave	0	0	0
9240	skupina 92.4	Činnosti tlačových kancelárií	0	0	0
9250	skupina 92.5	Činnosti knižníc, archívov, múzeí a podobných kultúrnych zariadení	0	0	0
9275	skupina 92.6, 92.7	Športové a iné rekreačné činnosti	21 124	220	21 344
9300	oddiel 93	Ostatné služby	5 009	-47	4 961
<b>9995</b>	<b>kategória L, M, N, O, P, Q</b>	<b>OSTATNÉ SLUŽBY (Kategórie L-Q)</b>	<b>26 185</b>	<b>173</b>	<b>26 358</b>
<b>9996</b>		<b>Nezaradené</b>	<b>0</b>	<b>0</b>	<b>0</b>
<b>9997</b>	<b>kategória A, B, C, D, E, F, G, H, I, J, K, L, M, N, O, P, Q</b>	<b>MEDZISÚČET</b>	<b>981 206</b>	<b>-139 474</b>	<b>841 731</b>
<b>9998</b>		<b>Súkromné nákupy a predaje nehnuteľností</b>	<b>0</b>	<b>0</b>	<b>0</b>

## 2. STAV TUZEMSKÝCH PRIAMÝCH INVESTÍCIÍ V ZAHRANIČÍ, 2004

### 2.6. Geografické zóny - krajiny a ekonomické odvetvia

v tis. SKK

Kód	OKEČ	Názov	Majetková účasť a reinvestovaný zisk	Ostatný kapitál	Celkom
A1		<b>SVET</b>	<b>27 960 432</b>	<b>-3 974 458</b>	<b>23 985 974</b>
E7		<b>AMERIKA</b>	<b>3 703 746</b>	<b>79 763</b>	<b>3 783 509</b>
E8		<b>SEVERNÁ AMERIKA</b>	<b>3 676 566</b>	<b>70 777</b>	<b>3 747 343</b>
CA		<b>Kanada</b>	<b>1 376</b>	<b>1 777</b>	<b>3 153</b>
	51000	Veľkoobchod a sprostredkovanie veľkoobchodu okrem motorových vozidiel a motocyklov	1 376	1 777	3 153
US		<b>Spojené štáty americké</b>	<b>3 675 190</b>	<b>69 000</b>	<b>3 744 190</b>
	29000	Výroba strojov a zariadení i.n.	1 000	0	1 000
	51000	Veľkoobchod a sprostredkovanie veľkoobchodu okrem motorových vozidiel a motocyklov	33 386	69 000	102 386
	65000	Finančné sprostredkovanie okrem poistenia a dôchodkového zabezpečenia	78 000	0	78 000
	67000	Pomocné činnosti súvisiace s finančným sprostredkovaním	3 562 599	0	3 562 599
	70000	Činnosti v oblasti nehnuteľností	132	0	132
	72000	Počítačové a súvisiace činnosti	73	0	73
F1		<b>JUŽNÁ AMERIKA</b>	<b>27 180</b>	<b>8 986</b>	<b>36 166</b>
BR		<b>Brazília</b>	<b>26 658</b>	<b>0</b>	<b>26 658</b>
	51000	Veľkoobchod a sprostredkovanie veľkoobchodu okrem motorových vozidiel a motocyklov	26 658	0	26 658
EC		<b>Ekvádor</b>	<b>522</b>	<b>8 986</b>	<b>9 508</b>
	33000	Výroba zdravotníckych, presných a optických prístrojov, hodín a hodiniek	522	8 986	9 508
F2		<b>ÁZIA</b>	<b>91 509</b>	<b>140 079</b>	<b>231 588</b>
F3		<b>KRAJINY BLÍZKEHO A STREDNÉHO VÝCHODU</b>	<b>8 133</b>	<b>0</b>	<b>8 133</b>
JO		<b>Jordánsko</b>	<b>4 000</b>	<b>0</b>	<b>4 000</b>
	45000	Stavebníctvo	4 000	0	4 000
LB		<b>Libanon</b>	<b>4 083</b>	<b>0</b>	<b>4 083</b>
	51000	Veľkoobchod a sprostredkovanie veľkoobchodu okrem motorových vozidiel a motocyklov	4 083	0	4 083
BH		<b>Bahrain</b>	<b>50</b>	<b>0</b>	<b>50</b>
	74000	Iné obchodné služby	50	0	50
F6		<b>OSTATNÉ ÁZIJSKÉ KRAJINY</b>	<b>83 376</b>	<b>140 079</b>	<b>223 455</b>
CN		<b>Čína</b>	<b>1 603</b>	<b>0</b>	<b>1 603</b>
	51000	Veľkoobchod a sprostredkovanie veľkoobchodu okrem motorových vozidiel a motocyklov	1 603	0	1 603
IN		<b>India</b>	<b>56 343</b>	<b>0</b>	<b>56 343</b>
	25000	Výroba výrobkov z gumy a plastov	56 343	0	56 343
JP		<b>Japonsko</b>	<b>12 435</b>	<b>0</b>	<b>12 435</b>
	51000	Veľkoobchod a sprostredkovanie veľkoobchodu okrem motorových vozidiel a motocyklov	12 435	0	12 435
KZ		<b>Kazachstan</b>	<b>10 042</b>	<b>139 078</b>	<b>149 120</b>
	11000	Ťažba ropy a zemného plynu; súvisiace služby okrem prieskumu	9 646	123 058	132 704
	31000	Výroba elektrických strojov a prístrojov i.n.	396	16 020	16 416
MY		<b>Malajzia</b>	<b>389</b>	<b>1 001</b>	<b>1 390</b>
	33000	Výroba zdravotníckych, presných a optických prístrojov, hodín a hodiniek	389	1 001	1 390
TW		<b>Taiwan</b>	<b>2 564</b>	<b>0</b>	<b>2 564</b>
	51000	Veľkoobchod a sprostredkovanie veľkoobchodu okrem motorových vozidiel a motocyklov	2 564	0	2 564
E4		<b>AFRIKA</b>	<b>218 128</b>	<b>31 184</b>	<b>249 312</b>
E6		<b>OSTATNÉ AFRICKÉ KRAJINY</b>	<b>218 128</b>	<b>31 184</b>	<b>249 312</b>
ET		<b>Etiópia</b>	<b>218 128</b>	<b>31 184</b>	<b>249 312</b>
	25000	Výroba výrobkov z gumy a plastov	218 128	31 184	249 312
F7		<b>OCEÁNIA A POLÁRNE OBLASTI</b>	<b>2 026</b>	<b>0</b>	<b>2 026</b>
AU		<b>Austrália</b>	<b>2 026</b>	<b>0</b>	<b>2 026</b>
	72000	Počítačové a súvisiace činnosti	2 026	0	2 026
E1		<b>EURÓPA</b>	<b>23 945 023</b>	<b>-4 225 484</b>	<b>19 719 539</b>
CH		<b>Švajčiarsko</b>	<b>259 596</b>	<b>59 600</b>	<b>319 196</b>
	22000	Vydavateľstvo, tlač a reprodukcia nahratých nosičov záznamu	145 702	0	145 702
	51000	Veľkoobchod a sprostredkovanie veľkoobchodu okrem motorových vozidiel a motocyklov	25 843	0	25 843
	52000	Maloobchod okrem motorových vozidiel a motocyklov; oprava tovaru osobnej spotreby a potrieb pre domácnosť	265	-24 000	-23 735
	74000	Iné obchodné služby	87 786	83 600	171 386
CY		<b>Cyprus</b>	<b>291 702</b>	<b>-10 932</b>	<b>280 770</b>
	51000	Veľkoobchod a sprostredkovanie veľkoobchodu okrem motorových vozidiel a motocyklov	291 558	68	291 626
	74000	Iné obchodné služby	64	-6 000	-5 936
	93000	Ostatné služby	80	-5 000	-4 920
CZ		<b>Česko</b>	<b>13 809 343</b>	<b>1 824 461</b>	<b>15 633 804</b>
	01000	Poľnohospodárstvo, poľovníctvo a súvisiace služby	117	0	117
	15000	Výroba potravín a nápojov	126 148	0	126 148
	17000	Výroba textílií	1 836	0	1 836
	19000	Vyčističovanie a úprava kože; výroba brašnárskeho a sedlárskeho tovaru a obuvi	1 000	0	1 000
	21000	Výroba celulózy, papiera a výrobkov z papiera	148 873	-2 782	146 091
	22000	Vydavateľstvo, tlač a reprodukcia nahratých nosičov záznamu	820 326	0	820 326
	24000	Výroba chemikálií a chemických výrobkov	12 846	11 207	24 053
	25000	Výroba výrobkov z gumy a plastov	336 319	164 613	500 932
	27000	Výroba kovov	77 918	1 507	79 425
	28000	Výroba kovových konštrukcií a kovových výrobkov okrem výroby strojov a zariadení	1 373 633	157 788	1 531 421
	29000	Výroba strojov a zariadení i.n.	1 835	0	1 835

## 2. STAV TUZEMSKÝCH PRIAMÝCH INVESTÍCIÍ V ZAHRANIČÍ, 2004

### 2.6. Geografické zóny - krajiny a ekonomické odvetvia

v tis. SKK

Kód	OKEČ	Názov	Majetková účasť a reinvestovaný zisk	Ostatný kapitál	Celkom
	33000	Výroba zdravotníckych, presných a optických prístrojov, hodín a hodiniek	-412	7 866	7 454
	34000	Výroba motorových vozidiel, prívesov a návesov	-1 016	14 688	13 672
	40000	Výroba a rozvod elektriny, plynu, pary a teplej vody	3 076 679	0	3 076 679
	45000	Stavebníctvo	1 160 896	0	1 160 896
	50000	Predaj, údržba a oprava motorových vozidiel a motocyklov; maloobchodný predaj pohonných látok	8 365	0	8 365
	51000	Veľkoobchod a sprostredkovanie veľkoobchodu okrem motorových vozidiel a motocyklov	1 735 626	1 212 647	2 948 273
	52000	Maloobchod okrem motorových vozidiel a motocyklov; oprava tovaru osobnej spotreby a potrieb pre domácnosť	35 287	132 127	167 414
	60000	Pozemná doprava, potrubná doprava	-2 238	0	-2 238
	65000	Finančné sprostredkovanie okrem poistenia a dôchodkového zabezpečenia	2 077 207	0	2 077 207
	67000	Pomocné činnosti súvisiace s finančným sprostredkovaním	4 128	25 707	29 835
	70000	Činnosti v oblasti nehnuteľností	59 496	5 000	64 496
	71000	Prenájom strojov a zariadení bez obsluhy; prenájom tovaru osobnej spotreby a potrieb pre domácnosť	-33 024	-962	-33 986
	72000	Počítačové a súvisiace činnosti	19 036	0	19 036
	73000	Výskum a vývoj	4 590	0	4 590
	74000	Iné obchodné služby	2 019 481	92 052	2 111 533
	90000	Odstraňovanie odpadových vôd a odpadov, hygienické a podobné činnosti	1 271	0	1 271
	92000	Rekreačné, kultúrne a športové činnosti	596 575	0	596 575
	93000	Ostatné služby	136 564	3 657	140 221
<b>HU</b>		<b>Maďarsko</b>	<b>1 018 535</b>	<b>302 106</b>	<b>1 320 641</b>
	14000	Ťažba a úprava ostatných nerastov	12 112	5 561	17 673
	15000	Výroba potravín a nápojov	70 886	230 292	301 178
	22000	Vydavateľstvo, tlač a reprodukcia nahratých nosičov záznamu	597	0	597
	24000	Výroba chemikálií a chemických výrobkov	79	0	79
	27000	Výroba kovov	944 296	0	944 296
	28000	Výroba kovových konštrukcií a kovových výrobkov okrem výroby strojov a zariadení	-120 680	39 738	-80 942
	33000	Výroba zdravotníckych, presných a optických prístrojov, hodín a hodiniek	528	0	528
	36000	Výroba nábytku; výroba i.n.	198	0	198
	45000	Stavebníctvo	9 008	3 000	12 008
	50000	Predaj, údržba a oprava motorových vozidiel a motocyklov; maloobchodný predaj pohonných látok	287	5 154	5 441
	51000	Veľkoobchod a sprostredkovanie veľkoobchodu okrem motorových vozidiel a motocyklov	41 248	13 590	54 838
	63000	Vedľajšie a pomocné činnosti v doprave; činnosti cestovných kancelárií	2 147	0	2 147
	71000	Prenájom strojov a zariadení bez obsluhy; prenájom tovaru osobnej spotreby a potrieb pre domácnosť	4 000	0	4 000
	72000	Počítačové a súvisiace činnosti	1 660	0	1 660
	74000	Iné obchodné služby	52 169	4 771	56 940
<b>LT</b>		<b>Litva</b>	<b>113 192</b>	<b>0</b>	<b>113 192</b>
	21000	Výroba celulózy, papiera a výrobkov z papiera	112 961	0	112 961
	51000	Veľkoobchod a sprostredkovanie veľkoobchodu okrem motorových vozidiel a motocyklov	231	0	231
<b>PL</b>		<b>Poľsko</b>	<b>848 601</b>	<b>598 767</b>	<b>1 447 368</b>
	15000	Výroba potravín a nápojov	14 833	161 554	176 387
	24000	Výroba chemikálií a chemických výrobkov	1 000	0	1 000
	25000	Výroba výrobkov z gumy a plastov	95	0	95
	28000	Výroba kovových konštrukcií a kovových výrobkov okrem výroby strojov a zariadení	53	0	53
	31000	Výroba elektrických strojov a prístrojov i.n.	2 725	26 006	28 731
	33000	Výroba zdravotníckych, presných a optických prístrojov, hodín a hodiniek	-2 511	6 748	4 237
	45000	Stavebníctvo	877	4 000	4 877
	51000	Veľkoobchod a sprostredkovanie veľkoobchodu okrem motorových vozidiel a motocyklov	761 119	255 515	1 016 634
	52000	Maloobchod okrem motorových vozidiel a motocyklov; oprava tovaru osobnej spotreby a potrieb pre domácnosť	5 515	5 138	10 653
	72000	Počítačové a súvisiace činnosti	3 488	0	3 488
	74000	Iné obchodné služby	61 407	139 806	201 213
<b>SI</b>		<b>Slovinsko</b>	<b>464 837</b>	<b>0</b>	<b>464 837</b>
	51000	Veľkoobchod a sprostredkovanie veľkoobchodu okrem motorových vozidiel a motocyklov	464 766	0	464 766
	74000	Iné obchodné služby	71	0	71
<b>AT</b>		<b>Rakúsko</b>	<b>241 282</b>	<b>59 580</b>	<b>300 862</b>
	01000	Poľnohospodárstvo, poľovníctvo a súvisiace služby	10 593	1 000	11 593
	23000	Výroba koksu, rafinovaných ropných produktov a jadrových palív	81 999	0	81 999
	25000	Výroba výrobkov z gumy a plastov	299	0	299
	32000	Výroba rádiových, televíznych a komunikačných zariadení a prístrojov	1 384	16 000	17 384
	51000	Veľkoobchod a sprostredkovanie veľkoobchodu okrem motorových vozidiel a motocyklov	-84 746	42 580	-42 166
	70000	Činnosti v oblasti nehnuteľností	2 200	0	2 200
	74000	Iné obchodné služby	229 553	0	229 553
<b>BE</b>		<b>Belgicko</b>	<b>-25 215</b>	<b>0</b>	<b>-25 215</b>
	45000	Stavebníctvo	6 000	0	6 000
	51000	Veľkoobchod a sprostredkovanie veľkoobchodu okrem motorových vozidiel a motocyklov	-31 215	0	-31 215
<b>DE</b>		<b>Nemecko</b>	<b>172 250</b>	<b>98 136</b>	<b>270 386</b>
	29000	Výroba strojov a zariadení i.n.	309	10 000	10 309
	33000	Výroba zdravotníckych, presných a optických prístrojov, hodín a hodiniek	4 389	0	4 389
	51000	Veľkoobchod a sprostredkovanie veľkoobchodu okrem motorových vozidiel a motocyklov	155 555	84 392	239 947

## 2. STAV TUZEMSKÝCH PRIAMÝCH INVESTÍCIÍ V ZAHRANIČÍ, 2004

### 2.6. Geografické zóny - krajiny a ekonomické odvetvia

v tis. SKK

Kód	OKEČ	Názov	Majetková účasť a reinvestovaný zisk	Ostatný kapitál	Celkom
	70000	Činnosti v oblasti nehnuteľností	0	0	0
	72000	Počítačové a súvisiace činnosti	3 749	3 744	7 493
	73000	Výskum a vývoj	990	0	990
	74000	Iné obchodné služby	4 061	0	4 061
	93000	Ostatné služby	2 327	0	2 327
ES		<b>Španielsko</b>	<b>2 788</b>	<b>0</b>	<b>2 788</b>
	51000	Veľkoobchod a sprostredkovanie veľkoobchodu okrem motorových vozidiel a motocyklov	2 788	0	2 788
FR		<b>Francúzsko</b>	<b>27 388</b>	<b>0</b>	<b>27 388</b>
	51000	Veľkoobchod a sprostredkovanie veľkoobchodu okrem motorových vozidiel a motocyklov	26 537	0	26 537
	73000	Výskum a vývoj	851	0	851
GB		<b>Spojené kráľovstvo</b>	<b>2 334 056</b>	<b>60 094</b>	<b>2 394 150</b>
	24000	Výroba chemikálií a chemických výrobkov	1 095	12 281	13 376
	51000	Veľkoobchod a sprostredkovanie veľkoobchodu okrem motorových vozidiel a motocyklov	59 782	813	60 595
	67000	Pomocné činnosti súvisiace s finančným sprostredkovaním	2 020 409	0	2 020 409
	70000	Činnosti v oblasti nehnuteľností	0	0	0
	74000	Iné obchodné služby	252 770	47 000	299 770
GR		<b>Grécko</b>	<b>1 164</b>	<b>0</b>	<b>1 164</b>
	51000	Veľkoobchod a sprostredkovanie veľkoobchodu okrem motorových vozidiel a motocyklov	1 164	0	1 164
IE		<b>Írsko</b>	<b>3 832</b>	<b>0</b>	<b>3 832</b>
	93000	Ostatné služby	3 832	0	3 832
IT		<b>Taliansko</b>	<b>35 195</b>	<b>150 338</b>	<b>185 533</b>
	51000	Veľkoobchod a sprostredkovanie veľkoobchodu okrem motorových vozidiel a motocyklov	1 944	0	1 944
	74000	Iné obchodné služby	33 251	150 338	183 589
LU		<b>Luxembursko</b>	<b>1 111 328</b>	<b>0</b>	<b>1 111 328</b>
	70000	Činnosti v oblasti nehnuteľností	1 109 000	0	1 109 000
	74000	Iné obchodné služby	2 328	0	2 328
NL		<b>Holandsko</b>	<b>1 151 224</b>	<b>-7 730 316</b>	<b>-6 579 092</b>
	21000	Výroba celulózy, papiera a výrobkov z papiera	28 144	41 123	69 267
	40000	Výroba a rozvod elektriny, plynu, pary a teplej vody	77 718	-7 771 439	-7 693 721
	51000	Veľkoobchod a sprostredkovanie veľkoobchodu okrem motorových vozidiel a motocyklov	116 000	0	116 000
	65000	Finančné sprostredkovanie okrem poisťovní a dôchodkového zabezpečenia	30 076	0	30 076
	74000	Iné obchodné služby	899 286	0	899 286
E2		<b>OSTATNÉ EURÓPSKE KRAJINY</b>	<b>2 083 925</b>	<b>362 682</b>	<b>2 446 607</b>
BA		<b>Bosna a Hercegovina</b>	<b>181 977</b>	<b>0</b>	<b>181 977</b>
	21000	Výroba celulózy, papiera a výrobkov z papiera	111 991	0	111 991
	29000	Výroba strojov a zariadení i.n.	41 994	0	41 994
	41000	Úprava a rozvod vody	992	0	992
	51000	Veľkoobchod a sprostredkovanie veľkoobchodu okrem motorových vozidiel a motocyklov	27 000	0	27 000
BG		<b>Bulharsko</b>	<b>89 986</b>	<b>0</b>	<b>89 986</b>
	18000	Výroba odevov; úprava a farbenie kožušín	9 874	0	9 874
	21000	Výroba celulózy, papiera a výrobkov z papiera	65 959	0	65 959
	33000	Výroba zdravotníckych, presných a optických prístrojov, hodín a hodiniek	54	0	54
	45000	Stavebníctvo	1 099	0	1 099
	51000	Veľkoobchod a sprostredkovanie veľkoobchodu okrem motorových vozidiel a motocyklov	13 000	0	13 000
BY		<b>Bielorusko</b>	<b>7 502</b>	<b>24 485</b>	<b>31 987</b>
	28000	Výroba kovových konštrukcií a kovových výrobkov okrem výroby strojov a zariadení	3 314	3 173	6 487
	31000	Výroba elektrických strojov a prístrojov i.n.	505	6 645	7 150
	33000	Výroba zdravotníckych, presných a optických prístrojov, hodín a hodiniek	1 614	14 667	16 281
	51000	Veľkoobchod a sprostredkovanie veľkoobchodu okrem motorových vozidiel a motocyklov	2 069	0	2 069
HR		<b>Chorvátsko</b>	<b>70 211</b>	<b>46 307</b>	<b>116 518</b>
	21000	Výroba celulózy, papiera a výrobkov z papiera	-9 469	0	-9 469
	45000	Stavebníctvo	104	0	104
	51000	Veľkoobchod a sprostredkovanie veľkoobchodu okrem motorových vozidiel a motocyklov	8 034	4 035	12 069
	74000	Iné obchodné služby	65 843	36 000	101 843
	85000	Zdravotníctvo a sociálna starostlivosť	200	0	200
	92000	Rekreačné, kultúrne a športové činnosti	5 385	6 272	11 657
	93000	Ostatné služby	114	0	114
RO		<b>Rumunsko</b>	<b>-35 923</b>	<b>20 647</b>	<b>-15 276</b>
	21000	Výroba celulózy, papiera a výrobkov z papiera	1 755	0	1 755
	25000	Výroba výrobkov z gumy a plastov	199	597	796
	28000	Výroba kovových konštrukcií a kovových výrobkov okrem výroby strojov a zariadení	9 541	0	9 541
	51000	Veľkoobchod a sprostredkovanie veľkoobchodu okrem motorových vozidiel a motocyklov	-51 559	20 050	-31 509
	74000	Iné obchodné služby	4 136	0	4 136
	93000	Ostatné služby	5	0	5
RU		<b>Rusko</b>	<b>356 943</b>	<b>181 253</b>	<b>538 196</b>
	21000	Výroba celulózy, papiera a výrobkov z papiera	99 380	28 404	127 784
	25000	Výroba výrobkov z gumy a plastov	173 319	86 620	259 939
	26000	Výroba ostatných nekovových minerálnych výrobkov	228	0	228
	29000	Výroba strojov a zariadení i.n.	8 713	0	8 713

## 2. STAV TUZEMSKÝCH PRIAMÝCH INVESTÍCIÍ V ZAHRANIČÍ, 2004

### 2.6. Geografické zóny - krajiny a ekonomické odvetvia

v tis. SKK

Kód	OKEČ	Názov	Majetková účasť a reinvestovaný zisk	Ostatný kapitál	Celkom
	45000	Stavebníctvo	386	0	386
	51000	Veľkoobchod a sprostredkovanie veľkoobchodu okrem motorových vozidiel a motocyklov	61 675	14 920	76 595
	52000	Maloobchod okrem motorových vozidiel a motocyklov; oprava tovaru osobnej spotreby a potrieb pre domácnosť	9 243	2 074	11 317
	92000	Rekreačné, kultúrne a športové činnosti	0	0	0
<b>UA</b>		<b>Ukrajina</b>	<b>1 396 176</b>	<b>85 611</b>	<b>1 481 787</b>
	01000	Poľnohospodárstvo, poľovníctvo a súvisiace služby	10 883	0	10 883
	02000	Lesníctvo, ťažba dreva a súvisiace služby	0	0	0
	10000	Ťažba čierneho uhlia, hnedého uhlia a lignitu, ťažba rašeliny	11 995	0	11 995
	13000	Ťažba a úprava rúd	781 277	4 003	785 280
	18000	Výroba odevov; úprava a farbenie kožušín	32 343	3 000	35 343
	21000	Výroba celulózy, papiera a výrobkov z papiera	1 262	0	1 262
	24000	Výroba chemikálií a chemických výrobkov	0	0	0
	25000	Výroba výrobkov z gumy a plastov	356 485	36 101	392 586
	28000	Výroba kovových konštrukcií a kovových výrobkov okrem výroby strojov a zariadení	2 002	0	2 002
	31000	Výroba elektrických strojov a prístrojov i.n.	8 663	12 919	21 582
	32000	Výroba rádiových, televíznych a komunikačných zariadení a prístrojov	331	0	331
	33000	Výroba zdravotníckych, presných a optických prístrojov, hodín a hodínok	10 117	3 359	13 476
	45000	Stavebníctvo	10 653	0	10 653
	51000	Veľkoobchod a sprostredkovanie veľkoobchodu okrem motorových vozidiel a motocyklov	98 743	26 053	124 796
	52000	Maloobchod okrem motorových vozidiel a motocyklov; oprava tovaru osobnej spotreby a potrieb pre domácnosť	1 028	176	1 204
	63000	Vedľajšie a pomocné činnosti v doprave; činnosti cestovných kancelárií	51 194	0	51 194
	64000	Pošty a telekomunikácie	9 185	0	9 185
	65000	Finančné sprostredkovanie okrem poisťovní a dôchodkového zabezpečenia	150	0	150
	67000	Pomocné činnosti súvisiace s finančným sprostredkovaním	8 919	0	8 919
	74000	Iné obchodné služby	1 144	0	1 144
	93000	Ostatné služby	-198	0	-198
<b>CS</b>		<b>Srbsko a Čierna Hora</b>	<b>17 053</b>	<b>4 379</b>	<b>21 432</b>
	22000	Vydavateľstvo, tlač a reprodukcia nahratých nosičov záznamu	7 888	0	7 888
	51000	Veľkoobchod a sprostredkovanie veľkoobchodu okrem motorových vozidiel a motocyklov	9 165	4 379	13 544

## 2. STAV TUZEMSKÝCH PRIAMÝCH INVESTÍCIÍ V ZAHRANIČÍ, 2004

### 2.6. Geografické zóny - krajiny a ekonomické odvetvia

v tis. USD

Kód	OKEČ	Názov	Majetková účasť a reinvestovaný zisk	Ostatný kapitál	Celkom
A1		<b>SVET</b>	<b>981 206</b>	<b>-139 474</b>	<b>841 731</b>
E7		<b>AMERIKA</b>	<b>129 974</b>	<b>2 799</b>	<b>132 773</b>
E8		<b>SEVERNÁ AMERIKA</b>	<b>129 020</b>	<b>2 484</b>	<b>131 504</b>
CA		<b>Kanada</b>	<b>48</b>	<b>62</b>	<b>111</b>
	51000	Veľkoobchod a sprostredkovanie veľkoobchodu okrem motorových vozidiel a motocyklov	48	62	111
US		<b>Spojené štáty americké</b>	<b>128 972</b>	<b>2 421</b>	<b>131 394</b>
	29000	Výroba strojov a zariadení i.n.	35	0	35
	51000	Veľkoobchod a sprostredkovanie veľkoobchodu okrem motorových vozidiel a motocyklov	1 172	2 421	3 593
	65000	Finančné sprostredkovanie okrem poistenia a dôchodkového zabezpečenia	2 737	0	2 737
	67000	Pomocné činnosti súvisiace s finančným sprostredkovaním	125 021	0	125 021
	70000	Činnosti v oblasti nehnuteľností	5	0	5
	72000	Počítačové a súvisiace činnosti	3	0	3
F1		<b>JUŽNÁ AMERIKA</b>	<b>954</b>	<b>315</b>	<b>1 269</b>
BR		<b>Brazília</b>	<b>936</b>	<b>0</b>	<b>936</b>
	51000	Veľkoobchod a sprostredkovanie veľkoobchodu okrem motorových vozidiel a motocyklov	936	0	936
EC		<b>Ekvádor</b>	<b>18</b>	<b>315</b>	<b>334</b>
	33000	Výroba zdravotníckych, presných a optických prístrojov, hodín a hodiniek	18	315	334
F2		<b>ÁZIA</b>	<b>3 211</b>	<b>4 916</b>	<b>8 127</b>
F3		<b>KRAJINY BLÍZKEHO A STREDNÉHO VÝCHODU</b>	<b>285</b>	<b>0</b>	<b>285</b>
JO		<b>Jordánsko</b>	<b>140</b>	<b>0</b>	<b>140</b>
	45000	Stavebníctvo	140	0	140
LB		<b>Libanon</b>	<b>143</b>	<b>0</b>	<b>143</b>
	51000	Veľkoobchod a sprostredkovanie veľkoobchodu okrem motorových vozidiel a motocyklov	143	0	143
BH		<b>Bahrain</b>	<b>2</b>	<b>0</b>	<b>2</b>
	74000	Iné obchodné služby	2	0	2
F6		<b>OSTATNÉ ÁZIJSKÉ KRAJINY</b>	<b>2 926</b>	<b>4 916</b>	<b>7 842</b>
CN		<b>Čína</b>	<b>56</b>	<b>0</b>	<b>56</b>
	51000	Veľkoobchod a sprostredkovanie veľkoobchodu okrem motorových vozidiel a motocyklov	56	0	56
IN		<b>India</b>	<b>1 977</b>	<b>0</b>	<b>1 977</b>
	25000	Výroba výrobkov z gumy a plastov	1 977	0	1 977
JP		<b>Japonsko</b>	<b>436</b>	<b>0</b>	<b>436</b>
	51000	Veľkoobchod a sprostredkovanie veľkoobchodu okrem motorových vozidiel a motocyklov	436	0	436
KZ		<b>Kazachstan</b>	<b>352</b>	<b>4 881</b>	<b>5 233</b>
	11000	Ťažba ropy a zemného plynu; súvisiace služby okrem prieskumu	339	4 318	4 657
	31000	Výroba elektrických strojov a prístrojov i.n.	14	562	576
MY		<b>Malajzia</b>	<b>14</b>	<b>35</b>	<b>49</b>
	33000	Výroba zdravotníckych, presných a optických prístrojov, hodín a hodiniek	14	35	49
TW		<b>Taiwan</b>	<b>90</b>	<b>0</b>	<b>90</b>
	51000	Veľkoobchod a sprostredkovanie veľkoobchodu okrem motorových vozidiel a motocyklov	90	0	90
E4		<b>AFRIKA</b>	<b>7 655</b>	<b>1 094</b>	<b>8 749</b>
E6		<b>OSTATNÉ AFRICKÉ KRAJINY</b>	<b>7 655</b>	<b>1 094</b>	<b>8 749</b>
ET		<b>Etiópia</b>	<b>7 655</b>	<b>1 094</b>	<b>8 749</b>
	25000	Výroba výrobkov z gumy a plastov	7 655	1 094	8 749
F7		<b>OCEÁNIA A POLÁRNE OBLASTI</b>	<b>71</b>	<b>0</b>	<b>71</b>
AU		<b>Austrália</b>	<b>71</b>	<b>0</b>	<b>71</b>
	72000	Počítačové a súvisiace činnosti	71	0	71
E1		<b>EURÓPA</b>	<b>840 294</b>	<b>-148 283</b>	<b>692 011</b>
CH		<b>Švajčiarsko</b>	<b>9 110</b>	<b>2 092</b>	<b>11 201</b>
	22000	Vydavateľstvo, tlač a reprodukcia nahratých nosičov záznamu	5 113	0	5 113
	51000	Veľkoobchod a sprostredkovanie veľkoobchodu okrem motorových vozidiel a motocyklov	907	0	907
	52000	Maloobchod okrem motorových vozidiel a motocyklov; oprava tovaru osobnej spotreby a potrieb pre domácnosť	9	-842	-833
	74000	Iné obchodné služby	3 081	2 934	6 014
CY		<b>Cyprus</b>	<b>10 237</b>	<b>-384</b>	<b>9 853</b>
	51000	Veľkoobchod a sprostredkovanie veľkoobchodu okrem motorových vozidiel a motocyklov	10 232	2	10 234
	74000	Iné obchodné služby	2	-211	-208
	93000	Ostatné služby	3	-175	-173
CZ		<b>Česko</b>	<b>484 606</b>	<b>64 025</b>	<b>548 632</b>
	01000	Poľnohospodárstvo, poľovníctvo a súvisiace služby	4	0	4
	15000	Výroba potravín a nápojov	4 427	0	4 427
	17000	Výroba textílií	64	0	64
	19000	Vyčističovanie a úprava kože; výroba brašnárskeho a sedlárskeho tovaru a obuvi	35	0	35
	21000	Výroba celulózy, papiera a výrobkov z papiera	5 224	-98	5 127
	22000	Vydavateľstvo, tlač a reprodukcia nahratých nosičov záznamu	28 787	0	28 787
	24000	Výroba chemikálií a chemických výrobkov	451	393	844
	25000	Výroba výrobkov z gumy a plastov	11 802	5 777	17 579
	27000	Výroba kovov	2 734	53	2 787
	28000	Výroba kovových konštrukcií a kovových výrobkov okrem výroby strojov a zariadení	48 204	5 537	53 742
	29000	Výroba strojov a zariadení i.n.	64	0	64

## 2. STAV TUZEMSKÝCH PRIAMÝCH INVESTÍCIÍ V ZAHRANIČÍ, 2004

### 2.6. Geografické zóny - krajiny a ekonomické odvetvia

v tis. USD

Kód	OKEČ	Názov	Majetková účasť a reinvestovaný zisk	Ostatný kapitál	Celkom
	33000	Výroba zdravotníckych, presných a optických prístrojov, hodín a hodiniek	-14	276	262
	34000	Výroba motorových vozidiel, prívesov a návesov	-36	515	480
	40000	Výroba a rozvod elektriny, plynu, pary a teplej vody	107 969	0	107 969
	45000	Stavebníctvo	40 739	0	40 739
	50000	Predaj, údržba a oprava motorových vozidiel a motocyklov; maloobchodný predaj pohonných látok	294	0	294
	51000	Veľkoobchod a sprostredkovanie veľkoobchodu okrem motorových vozidiel a motocyklov	60 908	42 555	103 463
	52000	Maloobchod okrem motorových vozidiel a motocyklov; oprava tovaru osobnej spotreby a potrieb pre domácnosť	1 238	4 637	5 875
	60000	Pozemná doprava, potrubná doprava	-79	0	-79
	65000	Finančné sprostredkovanie okrem poistenia a dôchodkového zabezpečenia	72 895	0	72 895
	67000	Pomocné činnosti súvisiace s finančným sprostredkovaním	145	902	1 047
	70000	Činnosti v oblasti nehnuteľností	2 088	175	2 263
	71000	Prenájom strojov a zariadení bez obsluhy; prenájom tovaru osobnej spotreby a potrieb pre domácnosť	-1 159	-34	-1 193
	72000	Počítačové a súvisiace činnosti	668	0	668
	73000	Výskum a vývoj	161	0	161
	74000	Iné obchodné služby	70 869	3 230	74 099
	90000	Odstraňovanie odpadových vôd a odpadov, hygienické a podobné činnosti	45	0	45
	92000	Rekreačné, kultúrne a športové činnosti	20 935	0	20 935
	93000	Ostatné služby	4 792	128	4 921
<b>HU</b>		<b>Maďarsko</b>	<b>35 743</b>	<b>10 602</b>	<b>46 345</b>
	14000	Ťažba a úprava ostatných nerastov	425	195	620
	15000	Výroba potravín a nápojov	2 488	8 082	10 569
	22000	Vydavateľstvo, tlač a reprodukcia nahratých nosičov záznamu	21	0	21
	24000	Výroba chemikálií a chemických výrobkov	3	0	3
	27000	Výroba kovov	33 138	0	33 138
	28000	Výroba kovových konštrukcií a kovových výrobkov okrem výroby strojov a zariadení	-4 235	1 395	-2 840
	33000	Výroba zdravotníckych, presných a optických prístrojov, hodín a hodiniek	19	0	19
	36000	Výroba nábytku; výroba i.n.	7	0	7
	45000	Stavebníctvo	316	105	421
	50000	Predaj, údržba a oprava motorových vozidiel a motocyklov; maloobchodný predaj pohonných látok	10	181	191
	51000	Veľkoobchod a sprostredkovanie veľkoobchodu okrem motorových vozidiel a motocyklov	1 448	477	1 924
	63000	Vedľajšie a pomocné činnosti v doprave; činnosti cestovných kancelárií	75	0	75
	71000	Prenájom strojov a zariadení bez obsluhy; prenájom tovaru osobnej spotreby a potrieb pre domácnosť	140	0	140
	72000	Počítačové a súvisiace činnosti	58	0	58
	74000	Iné obchodné služby	1 831	167	1 998
<b>LT</b>		<b>Litva</b>	<b>3 972</b>	<b>0</b>	<b>3 972</b>
	21000	Výroba celulózy, papiera a výrobkov z papiera	3 964	0	3 964
	51000	Veľkoobchod a sprostredkovanie veľkoobchodu okrem motorových vozidiel a motocyklov	8	0	8
<b>PL</b>		<b>Poľsko</b>	<b>29 780</b>	<b>21 012</b>	<b>50 792</b>
	15000	Výroba potravín a nápojov	521	5 669	6 190
	24000	Výroba chemikálií a chemických výrobkov	35	0	35
	25000	Výroba výrobkov z gumy a plastov	3	0	3
	28000	Výroba kovových konštrukcií a kovových výrobkov okrem výroby strojov a zariadení	2	0	2
	31000	Výroba elektrických strojov a prístrojov i.n.	96	913	1 008
	33000	Výroba zdravotníckych, presných a optických prístrojov, hodín a hodiniek	-88	237	149
	45000	Stavebníctvo	31	140	171
	51000	Veľkoobchod a sprostredkovanie veľkoobchodu okrem motorových vozidiel a motocyklov	26 710	8 967	35 676
	52000	Maloobchod okrem motorových vozidiel a motocyklov; oprava tovaru osobnej spotreby a potrieb pre domácnosť	194	180	374
	72000	Počítačové a súvisiace činnosti	122	0	122
	74000	Iné obchodné služby	2 155	4 906	7 061
<b>SI</b>		<b>Slovinsko</b>	<b>16 312</b>	<b>0</b>	<b>16 312</b>
	51000	Veľkoobchod a sprostredkovanie veľkoobchodu okrem motorových vozidiel a motocyklov	16 310	0	16 310
	74000	Iné obchodné služby	2	0	2
<b>AT</b>		<b>Rakúsko</b>	<b>8 467</b>	<b>2 091</b>	<b>10 558</b>
	01000	Poľnohospodárstvo, poľovníctvo a súvisiace služby	372	35	407
	23000	Výroba koksu, rafinovaných ropných produktov a jadrových palív	2 878	0	2 878
	25000	Výroba výrobkov z gumy a plastov	10	0	10
	32000	Výroba rádiových, televíznych a komunikačných zariadení a prístrojov	49	561	610
	51000	Veľkoobchod a sprostredkovanie veľkoobchodu okrem motorových vozidiel a motocyklov	-2 974	1 494	-1 480
	70000	Činnosti v oblasti nehnuteľností	77	0	77
	74000	Iné obchodné služby	8 056	0	8 056
<b>BE</b>		<b>Belgicko</b>	<b>-885</b>	<b>0</b>	<b>-885</b>
	45000	Stavebníctvo	211	0	211
	51000	Veľkoobchod a sprostredkovanie veľkoobchodu okrem motorových vozidiel a motocyklov	-1 095	0	-1 095
<b>DE</b>		<b>Nemecko</b>	<b>6 045</b>	<b>3 444</b>	<b>9 489</b>
	29000	Výroba strojov a zariadení i.n.	11	351	362
	33000	Výroba zdravotníckych, presných a optických prístrojov, hodín a hodiniek	154	0	154
	51000	Veľkoobchod a sprostredkovanie veľkoobchodu okrem motorových vozidiel a motocyklov	5 459	2 962	8 420

## 2. STAV TUZEMSKÝCH PRIAMÝCH INVESTÍCIÍ V ZAHRANIČÍ, 2004

### 2.6. Geografické zóny - krajiny a ekonomické odvetvia

v tis. USD

Kód	OKEČ	Názov	Majetková účasť a reinvestovaný zisk	Ostatný kapitál	Celkom
	70000	Činnosti v oblasti nehnuteľností	0	0	0
	72000	Počítačové a súvisiace činnosti	132	131	263
	73000	Výskum a vývoj	35	0	35
	74000	Iné obchodné služby	143	0	143
	93000	Ostatné služby	82	0	82
ES		<b>Španielsko</b>	<b>98</b>	<b>0</b>	<b>98</b>
	51000	Veľkoobchod a sprostredkovanie veľkoobchodu okrem motorových vozidiel a motocyklov	98	0	98
FR		<b>Francúzsko</b>	<b>961</b>	<b>0</b>	<b>961</b>
	51000	Veľkoobchod a sprostredkovanie veľkoobchodu okrem motorových vozidiel a motocyklov	931	0	931
	73000	Výskum a vývoj	30	0	30
GB		<b>Spojené kráľovstvo</b>	<b>81 908</b>	<b>2 109</b>	<b>84 017</b>
	24000	Výroba chemikálií a chemických výrobkov	38	431	469
	51000	Veľkoobchod a sprostredkovanie veľkoobchodu okrem motorových vozidiel a motocyklov	2 098	29	2 126
	67000	Pomocné činnosti súvisiace s finančným sprostredkovaním	70 901	0	70 901
	70000	Činnosti v oblasti nehnuteľností	0	0	0
	74000	Iné obchodné služby	8 870	1 649	10 520
GR		<b>Grécko</b>	<b>41</b>	<b>0</b>	<b>41</b>
	51000	Veľkoobchod a sprostredkovanie veľkoobchodu okrem motorových vozidiel a motocyklov	41	0	41
IE		<b>Írsko</b>	<b>134</b>	<b>0</b>	<b>134</b>
	93000	Ostatné služby	134	0	134
IT		<b>Taliansko</b>	<b>1 235</b>	<b>5 276</b>	<b>6 511</b>
	51000	Veľkoobchod a sprostredkovanie veľkoobchodu okrem motorových vozidiel a motocyklov	68	0	68
	74000	Iné obchodné služby	1 167	5 276	6 443
LU		<b>Luxembursko</b>	<b>38 999</b>	<b>0</b>	<b>38 999</b>
	70000	Činnosti v oblasti nehnuteľností	38 918	0	38 918
	74000	Iné obchodné služby	82	0	82
NL		<b>Holandsko</b>	<b>40 399</b>	<b>-271 277</b>	<b>-230 878</b>
	21000	Výroba celulózy, papiera a výrobkov z papiera	988	1 443	2 431
	40000	Výroba a rozvod elektriny, plynu, pary a teplej vody	2 727	-272 720	-269 993
	51000	Veľkoobchod a sprostredkovanie veľkoobchodu okrem motorových vozidiel a motocyklov	4 071	0	4 071
	65000	Finančné sprostredkovanie okrem poistenia a dôchodkového zabezpečenia	1 055	0	1 055
	74000	Iné obchodné služby	31 558	0	31 558
E2		<b>OSTATNÉ EURÓPSKE KRAJINY</b>	<b>73 130</b>	<b>12 727</b>	<b>85 858</b>
BA		<b>Bosna a Hercegovina</b>	<b>6 386</b>	<b>0</b>	<b>6 386</b>
	21000	Výroba celulózy, papiera a výrobkov z papiera	3 930	0	3 930
	29000	Výroba strojov a zariadení i.n.	1 474	0	1 474
	41000	Úprava a rozvod vody	35	0	35
	51000	Veľkoobchod a sprostredkovanie veľkoobchodu okrem motorových vozidiel a motocyklov	948	0	948
BG		<b>Bulharsko</b>	<b>3 158</b>	<b>0</b>	<b>3 158</b>
	18000	Výroba odevov; úprava a farbenie kožušín	347	0	347
	21000	Výroba celulózy, papiera a výrobkov z papiera	2 315	0	2 315
	33000	Výroba zdravotníckych, presných a optických prístrojov, hodín a hodiniek	2	0	2
	45000	Stavebníctvo	39	0	39
	51000	Veľkoobchod a sprostredkovanie veľkoobchodu okrem motorových vozidiel a motocyklov	456	0	456
BY		<b>Bieloruso</b>	<b>263</b>	<b>859</b>	<b>1 123</b>
	28000	Výroba kovových konštrukcií a kovových výrobkov okrem výroby strojov a zariadení	116	111	228
	31000	Výroba elektrických strojov a prístrojov i.n.	18	233	251
	33000	Výroba zdravotníckych, presných a optických prístrojov, hodín a hodiniek	57	515	571
	51000	Veľkoobchod a sprostredkovanie veľkoobchodu okrem motorových vozidiel a motocyklov	73	0	73
HR		<b>Chorvátsko</b>	<b>2 464</b>	<b>1 625</b>	<b>4 089</b>
	21000	Výroba celulózy, papiera a výrobkov z papiera	-332	0	-332
	45000	Stavebníctvo	4	0	4
	51000	Veľkoobchod a sprostredkovanie veľkoobchodu okrem motorových vozidiel a motocyklov	282	142	424
	74000	Iné obchodné služby	2 311	1 263	3 574
	85000	Zdravotníctvo a sociálna starostlivosť	7	0	7
	92000	Rekreačné, kultúrne a športové činnosti	189	220	409
	93000	Ostatné služby	4	0	4
RO		<b>Rumunsko</b>	<b>-1 261</b>	<b>725</b>	<b>-536</b>
	21000	Výroba celulózy, papiera a výrobkov z papiera	62	0	62
	25000	Výroba výrobkov z gumy a plastov	7	21	28
	28000	Výroba kovových konštrukcií a kovových výrobkov okrem výroby strojov a zariadení	335	0	335
	51000	Veľkoobchod a sprostredkovanie veľkoobchodu okrem motorových vozidiel a motocyklov	-1 809	704	-1 106
	74000	Iné obchodné služby	145	0	145
	93000	Ostatné služby	0	0	0
RU		<b>Rusko</b>	<b>12 526</b>	<b>6 361</b>	<b>18 887</b>
	21000	Výroba celulózy, papiera a výrobkov z papiera	3 488	997	4 484
	25000	Výroba výrobkov z gumy a plastov	6 082	3 040	9 122
	26000	Výroba ostatných nekovových minerálnych výrobkov	8	0	8
	29000	Výroba strojov a zariadení i.n.	306	0	306
	31000	Výroba elektrických strojov a prístrojov i.n.	140	1 728	1 868

## 2. STAV TUZEMSKÝCH PRIAMÝCH INVESTÍCIÍ V ZAHRANIČÍ, 2004

### 2.6. Geografické zóny - krajiny a ekonomické odvetvia

v tis. USD

Kód	OKEČ	Názov	Majetková účasť a reinvestovaný zisk	Ostatný kapitál	Celkom
UA	51000	Veľkoobchod a sprostredkovanie veľkoobchodu okrem motorových vozidiel a motocyklov	2 164	524	2 688
	52000	Maloobchod okrem motorových vozidiel a motocyklov; oprava tovaru osobnej spotreby a potrieb pre domácnosť	324	73	397
	92000	Rekreačné, kultúrne a športové činnosti	0	0	0
		<b>Ukrajina</b>	<b>48 996</b>	<b>3 004</b>	<b>52 000</b>
	01000	Poľnohospodárstvo, poľovníctvo a súvisiace služby	382	0	382
	02000	Lesníctvo, ťažba dreva a súvisiace služby	0	0	0
	10000	Ťažba čierneho uhlia, hnedého uhlia a lignitu, ťažba rašeliny	421	0	421
	13000	Ťažba a úprava rúd	27 417	140	27 558
	18000	Výroba odevov; úprava a farbenie kožušín	1 135	105	1 240
	21000	Výroba celulózy, papiera a výrobkov z papiera	44	0	44
	24000	Výroba chemikálií a chemických výrobkov	0	0	0
	25000	Výroba výrobkov z gumy a plastov	12 510	1 267	13 777
	28000	Výroba kovových konštrukcií a kovových výrobkov okrem výroby strojov a zariadení	70	0	70
	31000	Výroba elektrických strojov a prístrojov i.n.	304	453	757
	32000	Výroba rádiových, televíznych a komunikačných zariadení a prístrojov	12	0	12
	33000	Výroba zdravotníckych, presných a optických prístrojov, hodín a hodínok	355	118	473
	45000	Stavebníctvo	374	0	374
	51000	Veľkoobchod a sprostredkovanie veľkoobchodu okrem motorových vozidiel a motocyklov	3 465	914	4 379
	52000	Maloobchod okrem motorových vozidiel a motocyklov; oprava tovaru osobnej spotreby a potrieb pre domácnosť	36	6	42
	CS	63000	Vedľajšie a pomocné činnosti v doprave; činnosti cestovných kancelárií	1 797	0
64000		Pošty a telekomunikácie	322	0	322
65000		Finančné sprostredkovanie okrem poistenia a dôchodkového zabezpečenia	5	0	5
67000		Pomocné činnosti súvisiace s finančným sprostredkovaním	313	0	313
74000		Iné obchodné služby	40	0	40
93000		Ostatné služby	-7	0	-7
		<b>Srbsko a Čierna Hora</b>	<b>598</b>	<b>154</b>	<b>752</b>
22000		Vydavateľstvo, tlač a reprodukcia nahratých nosičov záznamu	277	0	277
51000		Veľkoobchod a sprostredkovanie veľkoobchodu okrem motorových vozidiel a motocyklov	322	154	475

### 3. PRÍLEV PRIAMÝCH ZAHRANIČNÝCH INVESTÍCIÍ DO SLOVENSKEJ REPUBLIKY, 2004

#### 3.1. Krajiny

v tis. SKK

Kód	Krajina	Majetková účasť	Reinvestovaný zisk	Majetková účasť a reinvestovaný zisk	Ostatný kapitál	Celkom
<b>A1</b>	<b>SVET</b>	<b>37 498 347</b>	<b>52 021 774</b>	<b>89 520 121</b>	<b>8 232 978</b>	<b>97 753 099</b>
AE	Spojené arabské emiráty	0	-9 817	-9 817	112	-9 705
AI	Anguilla	0	2 142	2 142	0	2 142
AT	Rakúsko	8 354 516	7 222 033	15 576 549	-2 207 591	13 368 958
AU	Austrália	2 545	11 407	13 952	-20 754	-6 802
BA	Bosna a Hercegovina	-220	1 862	1 642	8 956	10 598
BB	Barbados	0	107	107	0	107
BE	Belgicko	188 843	88 154	276 997	-22 265	254 732
BM	Bermudy	1 852	26 266	28 118	0	28 118
BR	Brazília	20 200	-2 293	17 907	7 425	25 332
BZ	Belize	0	-3 432	-3 432	0	-3 432
CA	Kanada	70 555	15 032	85 587	2 000	87 587
CS	Srbsko a Čierna Hora	0	34	34	0	34
CY	Cyprus	2 335 103	1 445 091	3 780 194	980 020	4 760 214
CZ	Česko	4 778 654	2 151 938	6 930 592	1 378 031	8 308 623
DE	Nemecko	4 087 113	12 204 699	16 291 812	2 710 618	19 002 430
DK	Dánsko	164 948	358 389	523 337	681 954	1 205 291
ES	Španielsko	279 368	-64 474	214 894	252 183	467 077
FI	Finsko	30 200	-50 309	-20 109	63 769	43 660
FR	Francúzsko	3 604 942	182 210	3 787 152	4 759 033	8 546 185
GB	Spojené kráľovstvo	2 801 996	235 359	3 037 355	310 859	3 348 214
GD	Grenada	0	875	875	0	875
GI	Gibraltár	150	1 569	1 719	10 275	11 994
GR	Grécko	0	-1 555	-1 555	4 856	3 301
HK	Hongkong	30 508	10	30 518	0	30 518
HR	Chorvátsko	-140 245	1 549	-138 696	-13 325	-152 021
HU	Maďarsko	10 564 994	7 653 939	18 218 933	-2 115 328	16 103 605
CH	Švajčiarsko	950 145	189 158	1 139 303	122 559	1 261 862
IE	Írsko	133	-7 454	-7 321	23 415	16 094
IL	Izrael	-13 887	6 778	-7 109	0	-7 109
IN	India	2 000	1 675	3 675	0	3 675
IO	Britské indickooceánske územie	0	-1 649	-1 649	0	-1 649
IT	Taliansko	712 521	366 854	1 079 375	447 751	1 527 126
JE	Jersey	-36 000	-1 572	-37 572	0	-37 572
JP	Japonsko	98 000	123 319	221 319	166 095	387 414
KR	Kórejská republika (Južná Kórea)	2 208 100	-258 303	1 949 797	-223 810	1 725 987
LB	Libanon	0	22 744	22 744	14 466	37 210
LI	Lichtenštajnsko	-48	66 563	66 515	-41 818	24 697
LT	Litva	0	1 067	1 067	0	1 067
LU	Luxembursko	3 164 652	-137 505	3 027 147	-1 370 648	1 656 499
LV	Lotyšsko	0	3 458	3 458	88 684	92 142
MY	Malajzia	1 352	1 988	3 340	-1 938	1 402
NL	Holandsko	526 397	18 130 369	18 656 766	3 350 560	22 007 326
NO	Nórsko	53 060	4 321	57 381	799 742	857 123
PA	Panama	1 500	-4 757	-3 257	0	-3 257
PL	Poľsko	105 301	29 408	134 709	61 841	196 550
RO	Rumunsko	0	-1 463	-1 463	0	-1 463
RU	Rusko	0	3 105	3 105	4 000	7 105
SE	Švédsko	6 125	21 856	27 981	261 370	289 351
SG	Singapur	0	-13 534	-13 534	15 645	2 111
SI	Slovensko	51 252	96 820	148 072	-5 865	142 207
SM	San Maríno	13	2 051	2 064	0	2 064
TW	Taiwan	0	2 360	2 360	306	2 666
UA	Ukrajina	2 397	9 761	12 158	-32 945	-20 787
US	Spojené štáty americké	-7 545 831	961 114	-6 584 717	-2 120 873	-8 705 590
VC	Svätý Vincent a Grenadíny	1 000	7 487	8 487	0	8 487
VG	Britské Panenské ostrovy	122 000	16 030	138 030	-116 387	21 643
VI	Americké panenské ostrovy	0	58 010	58 010	0	58 010
ZZ	MEDZINÁRODNÉ ORGANIZÁCIE	-87 857	850 930	763 073	0	763 073

### 3. PRÍLEV PRIAMÝCH ZAHRANIČNÝCH INVESTÍCIÍ DO SLOVENSKEJ REPUBLIKY, 2004

#### 3.1. Krajiny

v tis. USD

Kód	Krajina	Majetková účasť	Reinvestovaný zisk	Majetková účasť a reinvestovaný zisk	Ostatný kapitál	Celkom
<b>A1</b>	<b>SVET</b>	<b>1 162 559</b>	<b>1 612 828</b>	<b>2 775 387</b>	<b>255 247</b>	<b>3 030 634</b>
AE	Spojené arabské emiráty	0	-304	-304	3	-301
AI	Anguilla	0	66	66	0	66
AT	Rakúsko	259 015	223 904	482 919	-68 442	414 477
AU	Austrália	79	354	433	-643	-211
BA	Bosna a Hercegovina	-7	58	51	278	329
BB	Barbados	0	3	3	0	3
BE	Belgicko	5 855	2 733	8 588	-690	7 897
BM	Bermudy	57	814	872	0	872
BR	Brazília	626	-71	555	230	785
BZ	Belize	0	-106	-106	0	-106
CA	Kanada	2 187	466	2 653	62	2 715
CS	Srbsko a Čierna Hora	0	1	1	0	1
CY	Cyprus	72 395	44 802	117 197	30 384	147 581
CZ	Česko	148 152	66 716	214 869	42 723	257 592
DE	Nemecko	126 713	378 382	505 094	84 037	589 131
DK	Dánsko	5 114	11 111	16 225	21 143	37 368
ES	Španielsko	8 661	-1 999	6 662	7 818	14 481
FI	Finsko	936	-1 560	-623	1 977	1 354
FR	Francúzsko	111 764	5 649	117 413	147 544	264 957
GB	Spojené kráľovstvo	86 870	7 297	94 167	9 638	103 804
GD	Grenada	0	27	27	0	27
GI	Gibraltár	5	49	53	319	372
GR	Grécko	0	-48	-48	151	102
HK	Hongkong	946	0	946	0	946
HR	Chorvátsko	-4 348	48	-4 300	-413	-4 713
HU	Maďarsko	327 546	237 295	564 841	-65 581	499 259
CH	Švajčiarsko	29 457	5 864	35 322	3 800	39 121
IE	Írsko	4	-231	-227	726	499
IL	Izrael	-431	210	-220	0	-220
IN	India	62	52	114	0	114
IO	Britské indickooceánske územie	0	-51	-51	0	-51
IT	Taliansko	22 090	11 374	33 464	13 882	47 345
JE	Jersey	-1 116	-49	-1 165	0	-1 165
JP	Japonsko	3 038	3 823	6 862	5 149	12 011
KR	Kórejská republika (Južná Kórea)	68 458	-8 008	60 449	-6 939	53 511
LB	Libanon	0	705	705	448	1 154
LI	Lichtenštajnsko	-1	2 064	2 062	-1 296	766
LT	Litva	0	33	33	0	33
LU	Luxembursko	98 114	-4 263	93 850	-42 494	51 356
LV	Lotyšsko	0	107	107	2 749	2 857
MY	Malajzia	42	62	104	-60	43
NL	Holandsko	16 320	562 095	578 415	103 877	682 292
NO	Nórsko	1 645	134	1 779	24 794	26 573
PA	Panama	47	-147	-101	0	-101
PL	Poľsko	3 265	912	4 176	1 917	6 094
RO	Rumunsko	0	-45	-45	0	-45
RU	Rusko	0	96	96	124	220
SE	Švédsko	190	678	867	8 103	8 971
SG	Singapur	0	-420	-420	485	65
SI	Slovinsko	1 589	3 002	4 591	-182	4 409
SM	San Maríno	0	64	64	0	64
TW	Taiwan	0	73	73	9	83
UA	Ukrajina	74	303	377	-1 021	-644
US	Spojené štáty americké	-233 943	29 797	-204 146	-65 753	-269 899
VC	Svätý Vincent a Grenadíny	31	232	263	0	263
VG	Britské Panenské ostrovy	3 782	497	4 279	-3 608	671
VI	Americké panenské ostrovy	0	1 798	1 798	0	1 798
ZZ	MEDZINÁRODNÉ ORGANIZÁCIE	-2 724	26 381	23 658	0	23 658

### 3. PRÍLEV PRIAMÝCH ZAHRANIČNÝCH INVESTÍCIÍ DO SLOVENSKEJ REPUBLIKY, 2004

#### 3.2. Geografické zóny - krajiny

v tis. SKK

Kód	Názov	Majetková účasť	Reinvestovaný zisk	Majetková účasť a reinvestovaný zisk	Ostatný kapitál	Celkom
<b>A1</b>	<b>SVET</b>	<b>37 498 347</b>	<b>52 021 774</b>	<b>89 520 121</b>	<b>8 232 978</b>	<b>97 753 099</b>
<b>E1</b>	<b>EURÓPA</b>	<b>42 586 310</b>	<b>50 207 284</b>	<b>92 793 594</b>	<b>10 510 691</b>	<b>103 304 285</b>
AT	Rakúsko	8 354 516	7 222 033	15 576 549	-2 207 591	13 368 958
BE	Belgicko	188 843	88 154	276 997	-22 265	254 732
CY	Cyprus	2 335 103	1 445 091	3 780 194	980 020	4 760 214
CZ	Česko	4 778 654	2 151 938	6 930 592	1 378 031	8 308 623
DE	Nemecko	4 087 113	12 204 699	16 291 812	2 710 618	19 002 430
DK	Dánsko	164 948	358 389	523 337	681 954	1 205 291
ES	Španielsko	279 368	-64 474	214 894	252 183	467 077
FI	Fínsko	30 200	-50 309	-20 109	63 769	43 660
FR	Francúzsko	3 604 942	182 210	3 787 152	4 759 033	8 546 185
GB	Spojené kráľovstvo	2 801 996	235 359	3 037 355	310 859	3 348 214
GR	Grécko	0	-1 555	-1 555	4 856	3 301
HU	Maďarsko	10 564 994	7 653 939	18 218 933	-2 115 328	16 103 605
CH	Švajčiarsko	950 145	189 158	1 139 303	122 559	1 261 862
IE	Írsko	133	-7 454	-7 321	23 415	16 094
IT	Taliansko	712 521	366 854	1 079 375	447 751	1 527 126
LI	Lichtenštajnsko	-48	66 563	66 515	-41 818	24 697
LT	Litva	0	1 067	1 067	0	1 067
LU	Luxembursko	3 164 652	-137 505	3 027 147	-1 370 648	1 656 499
LV	Lotyšsko	0	3 458	3 458	88 684	92 142
NL	Holandsko	526 397	18 130 369	18 656 766	3 350 560	22 007 326
NO	Nórsko	53 060	4 321	57 381	799 742	857 123
PL	Poľsko	105 301	29 408	134 709	61 841	196 550
SE	Švédsko	6 125	21 856	27 981	261 370	289 351
SI	Slovinsko	51 252	96 820	148 072	-5 865	142 207
<b>E2</b>	<b>OSTATNÉ EURÓPSKE KRAJINY</b>	<b>-173 905</b>	<b>16 896</b>	<b>-157 009</b>	<b>-23 039</b>	<b>-180 048</b>
BA	Bosna a Hercegovina	-220	1 862	1 642	8 956	10 598
CS	Srbsko a Čierna Hora	0	34	34	0	34
GI	Gibraltár	150	1 569	1 719	10 275	11 994
HR	Chorvátsko	-140 245	1 549	-138 696	-13 325	-152 021
JE	Jersey	-36 000	-1 572	-37 572	0	-37 572
RO	Rumunsko	0	-1 463	-1 463	0	-1 463
RU	Rusko	0	3 105	3 105	4 000	7 105
SM	San Maríno	13	2 051	2 064	0	2 064
UA	Ukrajina	2 397	9 761	12 158	-32 945	-20 787
<b>E4</b>	<b>AFRIKA</b>	<b>0</b>	<b>-1 649</b>	<b>-1 649</b>	<b>0</b>	<b>-1 649</b>
<b>E5</b>	<b>SEVERNÁ AFRIKA</b>	<b>0</b>	<b>0</b>	<b>0</b>	<b>0</b>	<b>0</b>
<b>E6</b>	<b>OSTATNÉ AFRICKÉ KRAJINY</b>	<b>0</b>	<b>-1 649</b>	<b>-1 649</b>	<b>0</b>	<b>-1 649</b>
IO	Britské indickooceánske územie	0	-1 649	-1 649	0	-1 649
<b>E7</b>	<b>AMERIKA</b>	<b>-7 328 724</b>	<b>1 076 581</b>	<b>-6 252 143</b>	<b>-2 227 835</b>	<b>-8 479 978</b>
<b>E8</b>	<b>SEVERNÁ AMERIKA</b>	<b>-7 475 276</b>	<b>976 146</b>	<b>-6 499 130</b>	<b>-2 118 873</b>	<b>-8 618 003</b>
CA	Kanada	70 555	15 032	85 587	2 000	87 587
US	Spojené štáty americké	-7 545 831	961 114	-6 584 717	-2 120 873	-8 705 590
<b>E9</b>	<b>STREDNÁ AMERIKA</b>	<b>126 352</b>	<b>102 728</b>	<b>229 080</b>	<b>-116 387</b>	<b>112 693</b>
AI	Anguilla	0	2 142	2 142	0	2 142
BB	Barbados	0	107	107	0	107
BM	Bermudy	1 852	26 266	28 118	0	28 118
BZ	Belize	0	-3 432	-3 432	0	-3 432
GD	Grenada	0	875	875	0	875
PA	Panama	1 500	-4 757	-3 257	0	-3 257
VC	Svätý Vincent a Grenadíny	1 000	7 487	8 487	0	8 487
VG	Britské Panenské ostrovy	122 000	16 030	138 030	-116 387	21 643
VI	Americké panenské ostrovy	0	58 010	58 010	0	58 010
<b>F1</b>	<b>JUŽNÁ AMERIKA</b>	<b>20 200</b>	<b>-2 293</b>	<b>17 907</b>	<b>7 425</b>	<b>25 332</b>
BR	Brazília	20 200	-2 293	17 907	7 425	25 332
<b>F2</b>	<b>ÁZIA</b>	<b>2 326 073</b>	<b>-122 780</b>	<b>2 203 293</b>	<b>-29 124</b>	<b>2 174 169</b>
<b>F3</b>	<b>KRAJINY BLÍZKEHO A STREDNÉHO VÝCHODU</b>	<b>-13 887</b>	<b>19 705</b>	<b>5 818</b>	<b>14 578</b>	<b>20 396</b>
IL	Izrael	-13 887	6 778	-7 109	0	-7 109
<b>F4</b>	<b>KRAJINY ARABSKÉHO ZÁLIVU</b>	<b>0</b>	<b>-9 817</b>	<b>-9 817</b>	<b>112</b>	<b>-9 705</b>
AE	Spojené arabské emiráty	0	-9 817	-9 817	112	-9 705
<b>F5</b>	<b>OSTATNÉ KRAJINY BLÍZKEHO A STREDNÉHO VÝCHODU</b>	<b>0</b>	<b>22 744</b>	<b>22 744</b>	<b>14 466</b>	<b>37 210</b>
LB	Libanon	0	22 744	22 744	14 466	37 210
<b>F6</b>	<b>OSTATNÉ ÁZIJSKÉ KRAJINY</b>	<b>2 339 960</b>	<b>-142 485</b>	<b>2 197 475</b>	<b>-43 702</b>	<b>2 153 773</b>
HK	Hongkong	30 508	10	30 518	0	30 518
IN	India	2 000	1 675	3 675	0	3 675
JP	Japonsko	98 000	123 319	221 319	166 095	387 414
KR	Kórejská republika (Južná Kórea)	2 208 100	-258 303	1 949 797	-223 810	1 725 987
MY	Malajzia	1 352	1 988	3 340	-1 938	1 402

### 3. PRÍLEV PRIAMÝCH ZAHRANIČNÝCH INVESTÍCIÍ DO SLOVENSKEJ REPUBLIKY, 2004

#### 3.2. Geografické zóny - krajiny

v tis. SKK

Kód	Názov	Majetková účasť	Reinvestovaný zisk	Majetková účasť a reinvestovaný zisk	Ostatný kapitál	Celkom
F7	OCEÁNIA A POLÁRNE OBLASTI	2 545	11 407	13 952	-20 754	-6 802
AU	Austrália	2 545	11 407	13 952	-20 754	-6 802
F8	AUSTRÁLSKA OCEÁNIA	0	0	0	0	0
F9	AMERICKÁ OCEÁNIA	0	0	0	0	0
G1	OCEÁNIA NOVÉHO ZÉLANDU	0	0	0	0	0
G2	POLÁRNE OBLASTI	0	0	0	0	0
7Z	MEDZINÁRODNÉ ORGANIZÁCIE	-87 857	850 930	763 073	0	763 073

### 3. PRÍLEV PRIAMÝCH ZAHRANIČNÝCH INVESTÍCIÍ DO SLOVENSKEJ REPUBLIKY, 2004

#### 3.2. Geografické zóny - krajiny

v tis. USD

Kód	Názov	Majetková účasť	Reinvestovaný zisk	Majetková účasť a reinvestovaný zisk	Ostatný kapitál	Celkom
<b>A1</b>	<b>SVET</b>	<b>1 162 559</b>	<b>1 612 828</b>	<b>2 775 387</b>	<b>255 247</b>	<b>3 030 634</b>
<b>E1</b>	<b>EURÓPA</b>	<b>1 320 301</b>	<b>1 556 574</b>	<b>2 876 875</b>	<b>325 862</b>	<b>3 202 737</b>
AT	Rakúsko	259 015	223 904	482 919	-68 442	414 477
BE	Belgicko	5 855	2 733	8 588	-690	7 897
CY	Cyprus	72 395	44 802	117 197	30 384	147 581
CZ	Česko	148 152	66 716	214 869	42 723	257 592
DE	Nemecko	126 713	378 382	505 094	84 037	589 131
DK	Dánsko	5 114	11 111	16 225	21 143	37 368
ES	Španielsko	8 661	-1 999	6 662	7 818	14 481
FI	Fínsko	936	-1 560	-623	1 977	1 354
FR	Francúzsko	111 764	5 649	117 413	147 544	264 957
GB	Spojené kráľovstvo	86 870	7 297	94 167	9 638	103 804
GR	Grécko	0	-48	-48	151	102
HU	Maďarsko	327 546	237 295	564 841	-65 581	499 259
CH	Švajčiarsko	29 457	5 864	35 322	3 800	39 121
IE	Írsko	4	-231	-227	726	499
IT	Taliansko	22 090	11 374	33 464	13 882	47 345
LI	Lichtenštajnsko	-1	2 064	2 062	-1 296	766
LT	Litva	0	33	33	0	33
LU	Luxembursko	98 114	-4 263	93 850	-42 494	51 356
LV	Lotyšsko	0	107	107	2 749	2 857
NL	Holandsko	16 320	562 095	578 415	103 877	682 292
NO	Nórsko	1 645	134	1 779	24 794	26 573
PL	Poľsko	3 265	912	4 176	1 917	6 094
SE	Švédsko	190	678	867	8 103	8 971
SI	Slovinsko	1 589	3 002	4 591	-182	4 409
<b>E2</b>	<b>OSTATNÉ EURÓPSKE KRAJINY</b>	<b>-5 392</b>	<b>524</b>	<b>-4 868</b>	<b>-714</b>	<b>-5 582</b>
BA	Bosna a Hercegovina	-7	58	51	278	329
CS	Srbsko a Čierna Hora	0	1	1	0	1
GI	Gibraltár	5	49	53	319	372
HR	Chorvátsko	-4 348	48	-4 300	-413	-4 713
JE	Jersey	-1 116	-49	-1 165	0	-1 165
RO	Rumunsko	0	-45	-45	0	-45
RU	Rusko	0	96	96	124	220
SM	San Maríno	0	64	64	0	64
UA	Ukrajina	74	303	377	-1 021	-644
<b>E4</b>	<b>AFRIKA</b>	<b>0</b>	<b>-51</b>	<b>-51</b>	<b>0</b>	<b>-51</b>
<b>E5</b>	<b>SEVERNÁ AFRIKA</b>	<b>0</b>	<b>0</b>	<b>0</b>	<b>0</b>	<b>0</b>
<b>E6</b>	<b>OSTATNÉ AFRICKÉ KRAJINY</b>	<b>0</b>	<b>-51</b>	<b>-51</b>	<b>0</b>	<b>-51</b>
IO	Britské indickooceánske územie	0	-51	-51	0	-51
<b>E7</b>	<b>AMERIKA</b>	<b>-227 212</b>	<b>33 377</b>	<b>-193 835</b>	<b>-69 069</b>	<b>-262 904</b>
<b>E8</b>	<b>SEVERNÁ AMERIKA</b>	<b>-231 756</b>	<b>30 263</b>	<b>-201 492</b>	<b>-65 691</b>	<b>-267 183</b>
CA	Kanada	2 187	466	2 653	62	2 715
US	Spojené štáty americké	-233 943	29 797	-204 146	-65 753	-269 899
<b>E9</b>	<b>STREDNÁ AMERIKA</b>	<b>3 917</b>	<b>3 185</b>	<b>7 102</b>	<b>-3 608</b>	<b>3 494</b>
AI	Anguilla	0	66	66	0	66
BB	Barbados	0	3	3	0	3
BM	Bermudy	57	814	872	0	872
BZ	Belize	0	-106	-106	0	-106
GD	Grenada	0	27	27	0	27
PA	Panama	47	-147	-101	0	-101
VC	Svätý Vincent a Grenadíny	31	232	263	0	263
VG	Britské Panenské ostrovy	3 782	497	4 279	-3 608	671
VI	Americké panenské ostrovy	0	1 798	1 798	0	1 798
<b>F1</b>	<b>JUŽNÁ AMERIKA</b>	<b>626</b>	<b>-71</b>	<b>555</b>	<b>230</b>	<b>785</b>
BR	Brazília	626	-71	555	230	785
<b>F2</b>	<b>ÁZIA</b>	<b>72 115</b>	<b>-3 807</b>	<b>68 309</b>	<b>-903</b>	<b>67 406</b>
<b>F3</b>	<b>KRAJINY BLÍZKEHO A STREDNÉHO VÝCHODU</b>	<b>-431</b>	<b>611</b>	<b>180</b>	<b>452</b>	<b>632</b>
IL	Izrael	-431	210	-220	0	-220
<b>F4</b>	<b>KRAJINY ARABSKÉHO ZÁLIVU</b>	<b>0</b>	<b>-304</b>	<b>-304</b>	<b>3</b>	<b>-301</b>
AE	Spojené arabské emiráty	0	-304	-304	3	-301
<b>F5</b>	<b>OSTATNÉ KRAJINY BLÍZKEHO A STREDNÉHO VÝCHODU</b>	<b>0</b>	<b>705</b>	<b>705</b>	<b>448</b>	<b>1 154</b>
LB	Libanon	0	705	705	448	1 154
<b>F6</b>	<b>OSTATNÉ ÁZIJSKÉ KRAJINY</b>	<b>72 546</b>	<b>-4 417</b>	<b>68 128</b>	<b>-1 355</b>	<b>66 773</b>
HK	Hongkong	946	0	946	0	946
IN	India	62	52	114	0	114
JP	Japonsko	3 038	3 823	6 862	5 149	12 011
KR	Kórejská republika (Južná Kórea)	68 458	-8 008	60 449	-6 939	53 511
MY	Malajzia	42	62	104	-60	43

### 3. PRÍLEV PRIAMYCH ZAHRANIČNÝCH INVESTÍCIÍ DO SLOVENSKEJ REPUBLIKY, 2004

#### 3.2. Geografické zóny - krajiny

v tis. USD

Kód	Názov	Majetková účasť	Reinvestovaný zisk	Majetková účasť a reinvestovaný zisk	Ostatný kapitál	Celkom
F7	OCEÁNIA A POLÁRNE OBLASTI	79	354	433	-643	-211
AU	Austrália	79	354	433	-643	-211
F8	AUSTRÁLSKA OCEÁNIA	0	0	0	0	0
F9	AMERICKÁ OCEÁNIA	0	0	0	0	0
G1	OCEÁNIA NOVÉHO ZÉLANDU	0	0	0	0	0
G2	POLÁRNE OBLASTI	0	0	0	0	0
7Z	MEDZINÁRODNÉ ORGANIZÁCIE	-2 724	26 381	23 658	0	23 658

### 3. PRÍLEV PRIAMÝCH ZAHRANIČNÝCH INVESTÍCIÍ DO SLOVENSKEJ REPUBLIKY, 2004

#### 3.3. Ekonomické zóny - celkom

v tis. SKK

Kód	Názov	Majetková účasť	Reinvestovaný zisk	Majetková účasť a reinvestovaný zisk	Ostatný kapitál	Celkom
<b>A1</b>	<b>SVET</b>	<b>37 498 347</b>	<b>52 021 774</b>	<b>89 520 121</b>	<b>8 232 978</b>	<b>97 753 099</b>
A5	EZVO (Európske združenie voľného obchodu)	1 003 157	260 042	1 263 199	880 483	2 143 682
A8	Krajiny OECD (Organizácia pre ekonomickú spoluprácu a rozvoj)	35 207 277	49 429 958	84 637 235	7 315 367	91 952 602
A9	Krajiny Strednej a Východnej Európy	-140 465	1 982	-138 483	-4 369	-142 852
B1	NAFTA (Severoamerické združenie voľného obchodu)	-7 475 276	976 146	-6 499 130	-2 118 873	-8 618 003
B2	Latinská Amerika	21 700	-7 050	14 650	7 425	22 075
B3	ASEN (Asociácia krajín juhovýchodnej Ázie)	1 352	-11 546	-10 194	13 707	3 513
B4	OPEC (Organizácia krajín vyvážajúcich ropu)	0	-9 817	-9 817	112	-9 705
B5	ACP (Africké, karibské a tichomorské krajiny, signatári Dohody z Lomé)	1 000	5 037	6 037	0	6 037
B6	<i>Africké krajiny ACP</i>	0	0	0	0	0
B7	<i>Karibské krajiny ACP</i>	1 000	5 037	6 037	0	6 037
B8	<i>Tichomorské krajiny ACP</i>	0	0	0	0	0
B9	NICs1 (Hlavné novoindustrializované krajiny)	2 238 608	-269 467	1 969 141	-207 859	1 761 282
C1	NICs2A (Ázijské novoindustrializované krajiny druhej vlny industrializácie)	1 352	1 988	3 340	-1 938	1 402
C2	NICs2LA (Latinsko-americké novoindustrializované krajiny druhej vlny industrializácie)	20 200	-2 293	17 907	7 425	25 332
C3	Krajiny stredomoria	-154 202	34 536	-119 666	20 372	-99 294
C4	Finančné centrá "offshore"	120 962	178 508	299 470	-117 819	181 651
C5	Zóna francúzskeho franku	0	0	0	0	0
C6	SNŠ (Spoločenstvo nezávislých štátov)	2 397	12 866	15 263	-28 945	-13 682
C7	Krajiny Maghrebu	0	0	0	0	0
C8	Krajiny z Mashrek	0	22 744	22 744	14 466	37 210
C9	MERCOSUR (Spoločný trh južného kužeľa)	20 200	-2 293	17 907	7 425	25 332
D2	EÚ-15	23 921 754	38 548 626	62 470 380	9 265 864	71 736 244
D3	EÚ-25	41 757 058	49 930 346	91 687 404	9 653 247	101 340 651
D4	Mimo EÚ-15	13 576 593	13 473 148	27 049 741	-1 032 886	26 016 855
D5	Mimo EÚ-25	-4 258 711	2 091 427	-2 167 284	-1 420 269	-3 587 553
D7	Stredomorské krajiny Euro-stredomorského partnerstva	-13 887	29 522	15 635	14 466	30 101
D8	Nové členské krajiny EÚ 2004	17 835 304	11 381 721	29 217 025	387 383	29 604 408
U2	Eurozóna (meniaca sa kompozícia)	20 948 685	37 933 022	58 881 707	8 011 681	66 893 388
U4	Mimo eurozóny (meniaca sa kompozícia)	16 549 662	14 088 752	30 638 414	221 297	30 859 711
W4	Mimo eurozóny, nezahnuté	0	0	0	0	0
W5	Mimo EÚ-25, nezahnuté	0	0	0	0	0
Z8	Mimo EÚ, nezahnuté (meniaca sa kompozícia)	0	0	0	0	0
ZZ	MEDZINÁRODNÉ ORGANIZÁCIE	-87 857	850 930	763 073	0	763 073

### 3. PRÍLEV PRIAMÝCH ZAHRANIČNÝCH INVESTÍCIÍ DO SLOVENSKEJ REPUBLIKY, 2004

#### 3.3. Ekonomické zóny - celkom

v tis. USD

Kód	Názov	Majetková účasť	Reinvestovaný zisk	Majetková účasť a reinvestovaný zisk	Ostatný kapitál	Celkom
<b>A1</b>	<b>SVET</b>	<b>1 162 559</b>	<b>1 612 828</b>	<b>2 775 387</b>	<b>255 247</b>	<b>3 030 634</b>
A5	EZVO (Európske združenie voľného obchodu)	31 101	8 062	39 163	27 298	66 460
A8	Krajiny OECD (Organizácia pre ekonomickú spoluprácu a rozvoj)	1 091 529	1 532 474	2 624 004	226 798	2 850 801
A9	Krajiny Strednej a Východnej Európy	-4 355	61	-4 293	-135	-4 429
B1	NAFTA (Severoamerické združenie voľného obchodu)	-231 756	30 263	-201 492	-65 691	-267 183
B2	Latinská Amerika	673	-219	454	230	684
B3	ASEN (Asociácia krajín juhovýchodnej Ázie)	42	-358	-316	425	109
B4	OPEC (Organizácia krajín vyvážajúcich ropu)	0	-304	-304	3	-301
B5	ACP (Africké, karibské a tichomorské krajiny, signatári Dohody z Lomé)	31	156	187	0	187
B6	<i>Africké krajiny ACP</i>	0	0	0	0	0
B7	<i>Karibské krajiny ACP</i>	31	156	187	0	187
B8	<i>Tichomorské krajiny ACP</i>	0	0	0	0	0
B9	NICs1 (Hlavné novoindustrializované krajiny)	69 403	-8 354	61 049	-6 444	54 605
C1	NICs2A (Ázijské novoindustrializované krajiny druhej vlny industrializácie)	42	62	104	-60	43
C2	NICs2LA (Latinsko-americké novoindustrializované krajiny druhej vlny industrializácie)	626	-71	555	230	785
C3	Krajiny stredomoria	-4 781	1 071	-3 710	632	-3 078
C4	Finančné centrá "offshore"	3 750	5 534	9 284	-3 653	5 632
C5	Zóna francúzskeho franku	0	0	0	0	0
C6	SNŠ (Spoločenstvo nezávislých štátov)	74	399	473	-897	-424
C7	Krajiny Maghrebu	0	0	0	0	0
C8	Krajiny z Mashrek	0	705	705	448	1 154
C9	MERCOSUR (Spoločný trh južného kužeľa)	626	-71	555	230	785
D2	EÚ-15	741 645	1 195 121	1 936 766	287 269	2 224 035
D3	EÚ-25	1 294 592	1 547 988	2 842 580	299 279	3 141 859
D4	Mimo EÚ-15	420 914	417 707	838 622	-32 023	806 599
D5	Mimo EÚ-25	-132 033	64 840	-67 192	-44 033	-111 225
D7	Stredomorské krajiny Euro-stredomorského partnerstva	-431	915	485	448	933
D8	Nové členské krajiny EÚ 2004	552 947	352 867	905 814	12 010	917 824
U2	Eurozóna (meniaca sa kompozícia)	649 471	1 176 035	1 825 506	248 386	2 073 892
U4	Mimo eurozóny (meniaca sa kompozícia)	513 088	436 793	949 881	6 861	956 742
W4	Mimo eurozóny, nezahnuté	0	0	0	0	0
W5	Mimo EÚ-25, nezahnuté	0	0	0	0	0
Z8	Mimo EÚ, nezahnuté (meniaca sa kompozícia)	0	0	0	0	0
7Z	MEDZINÁRODNÉ ORGANIZÁCIE	-2 724	26 381	23 658	0	23 658

### 3. PRÍLEV PRIAMÝCH ZAHRANIČNÝCH INVESTÍCIÍ DO SLOVENSKEJ REPUBLIKY, 2004

#### 3.4. Ekonomické odvetvia

v tis. SKK

Kód	Názov	Majetková účasť	Reinvestovaný zisk	Majetková účasť a reinvestovaný zisk	Ostatný kapitál	Celkom
<b>99990</b>	<b>CELKOM</b>	<b>37 498 347</b>	<b>52 021 774</b>	<b>89 520 121</b>	<b>8 232 978</b>	<b>97 753 099</b>
01000	Poľnohospodárstvo, poľovníctvo a súvisiace služby	321 157	59 739	380 896	280 618	661 514
02000	Lesníctvo, ťažba dreva a súvisiace služby	2 348	4 583	6 931	11 121	18 052
05000	Rybolov, chov rýb a súvisiace služby	0	0	0	0	0
10000	Ťažba čierneho uhlia, hnedého uhlia a lignitu; ťažba rašeliny	0	0	0	0	0
11000	Ťažba ropy a zemného plynu; súvisiace služby okrem prieskumu	6 390	175 899	182 289	0	182 289
12000	Ťažba a úprava uránových a tóriových rúd	0	0	0	0	0
13000	Ťažba a úprava rúd	0	0	0	0	0
14000	Ťažba a úprava ostatných nerastov	82 732	139 566	222 298	-33 638	188 660
15000	Výroba potravín a nápojov	224 751	360 357	585 108	169 533	754 641
16000	Výroba tabakových výrobkov	0	31 277	31 277	-468 489	-437 212
17000	Výroba textílií	28 225	122 859	151 084	150 185	301 269
18000	Výroba odevov; úprava a farbenie kožušín	25 357	-13 748	11 609	88 976	100 585
19000	Vyčiňovanie a úprava kože; výroba brašnárskeho a sedlárskeho tovaru a obuvi	20 391	395 618	416 009	-539 747	-123 738
20000	Spracúvanie dreva a výroba výrobkov z dreva a korku okrem výroby nábytku; výroba výrobkov zo slamy, prútia a podobných materiálov	556 159	143 391	699 550	-14 868	684 682
21000	Výroba celulózy, papiera a výrobkov z papiera	1 011	419 452	420 463	-27 861	392 602
22000	Vydavateľstvo, tlač a reprodukcia nahraných nosičov záznamu	130 823	210 474	341 297	-573 751	-232 454
23000	Výroba koksu, rafinovaných ropných produktov a jadrových palív	9 641 082	6 833 983	16 475 065	-1 707 547	14 767 518
24000	Výroba chemikálií a chemických výrobkov	4 857 283	473 323	5 330 606	666 660	5 997 266
25000	Výroba výrobkov z gumy a plastov	2 460 223	375 456	2 835 679	-1 373 340	1 462 339
26000	Výroba ostatných nekovových minerálnych výrobkov	-62 780	1 470 505	1 407 725	2 415 417	3 823 142
27000	Výroba kovov	2 489 146	14 015 207	16 504 353	-1 268 826	15 235 527
28000	Výroba kovových konštrukcií a kovových výrobkov okrem výroby strojov a zariadení	843 268	1 677 566	2 520 834	1 000 059	3 520 893
29000	Výroba strojov a zariadení i.n.	2 616 257	785 506	3 401 763	-1 590 808	1 810 955
30000	Výroba kancelárskych strojov a počítačov	231	-11 642	-11 411	-9 274	-20 685
31000	Výroba elektrických strojov a prístrojov i.n.	294 640	1 739 195	2 033 835	-1 581	2 032 254
32000	Výroba rádiových, televíznych a komunikačných zariadení a prístrojov	668 678	323 379	992 057	148 373	1 140 430
33000	Výroba zdravotníckych, presných a optických prístrojov, hodín a hodínok	12 170	114 036	126 206	-30 803	95 403
34000	Výroba motorových vozidiel, prívesov a návosov	4 589 211	5 710 274	10 299 485	4 503 275	14 802 760
35000	Výroba ostatných dopravných zariadení	0	35 467	35 467	-16 345	19 122
36000	Výroba nábytku; výroba i.n.	47 603	422 983	470 586	2 311 073	2 781 659
37000	Recyklovanie	159 060	-157 162	1 898	60 131	62 029
40000	Výroba a rozvod elektriny, plynu, pary a teplej vody	202 538	3 363 020	3 565 558	-21 083	3 544 475
41000	Úprava a rozvod vody	1 000	5 217	6 217	-34 169	-27 952
45000	Stavebníctvo	502 360	593 299	1 095 659	26 181	1 121 840
50000	Predaj, údržba a oprava motorových vozidiel a motocyklov; maloobchodný predaj pohonných látok	1 246 950	551 966	1 798 916	-1 808 291	-9 375
51000	Veľkoobchod a sprostredkovanie veľkoobchodu okrem motorových vozidiel a motocyklov	2 011 062	1 915 241	3 926 303	579 140	4 505 443
52000	Maloobchod okrem motorových vozidiel a motocyklov; oprava tovaru osobnej spotreby a potrieb pre domácnosť	5 520 884	-403 056	5 117 828	498 705	5 616 533
55000	Hotely a reštaurácie	-15 796	-253 215	-269 011	-102 699	-371 710
60000	Pozemná doprava, potrubná doprava	39 661	329 846	369 507	-99 924	269 583
61000	Vodná doprava	2 338	13 300	15 638	0	15 638
62000	Letecká a kozmická doprava	401 380	-150 708	250 672	0	250 672
63000	Vedľajšie a pomocné činnosti v doprave; činnosti cestovných kancelárií	33 016	205 550	238 566	25 625	264 191
64000	Pošty a telekomunikácie	-8 734 375	835 590	-7 898 785	-240 632	-8 139 417
65000	Finančné sprostredkovanie okrem poistenia a dôchodkového zabezpečenia	3 549 969	5 997 302	9 547 271	388 202	9 935 473
66000	Poistenie a dôchodkové zabezpečenie okrem povinného sociálneho zabezpečenia	637 744	2 108 149	2 745 893	132 945	2 878 838
67000	Pomocné činnosti súvisiace s finančným sprostredkovaním	481 902	-177 681	304 221	-230 019	74 202
70000	Činnosti v oblasti nehnuteľností	555 040	162 619	717 659	4 367 018	5 084 677
71000	Prenájom strojov a zariadení bez obsluhy; prenájom tovaru osobnej spotreby a potrieb pre domácnosť	-11 789	129 131	117 342	119 705	237 047
72000	Počítačové a súvisiace činnosti	126 357	372 689	499 046	-348 228	150 818
73000	Výskum a vývoj	195 101	106 039	301 140	63 186	364 326
74000	Iné obchodné služby	576 062	269 917	845 979	755 172	1 601 151
75000	Verejná správa a obrana; povinné sociálne zabezpečenie	0	0	0	0	0
80000	Školstvo	0	0	0	0	0
85000	Zdravotníctvo a sociálna starostlivosť	18 053	79 663	97 716	-47 023	50 693
90000	Odstraňovanie odpadových vôd a odpadov, hygienické a podobné činnosti	5 184	20 386	25 570	26 598	52 168
91000	Činnosti členských organizácií i.n.	0	0	0	0	0
92000	Rekreačné, kultúrne a športové činnosti	30 989	20 808	51 797	2 212	54 009
93000	Ostatné služby	107 301	69 159	176 460	31 814	208 274

### 3. PRÍLEV PRIAMÝCH ZAHRANIČNÝCH INVESTÍCIÍ DO SLOVENSKEJ REPUBLIKY, 2004

#### 3.4. Ekonomické odvetvia

v tis. USD

Kód	Názov	Majetková účasť	Reinvestovaný zisk	Majetková účasť a reinvestovaný zisk	Ostatný kapitál	Celkom
<b>99990</b>	<b>CELKOM</b>	<b>1 162 559</b>	<b>1 612 828</b>	<b>2 775 387</b>	<b>255 247</b>	<b>3 030 634</b>
01000	Poľnohospodárstvo, poľovníctvo a súvisiace služby	9 957	1 852	11 809	8 700	20 509
02000	Lesníctvo, ťažba dreva a súvisiace služby	73	142	215	345	560
05000	Rybolov, chov rýb a súvisiace služby	0	0	0	0	0
10000	Ťažba čierneho uhlia, hnedého uhlia a lignitu; ťažba rašeliny	0	0	0	0	0
11000	Ťažba ropy a zemného plynu; súvisiace služby okrem prieskumu	198	5 453	5 651	0	5 651
12000	Ťažba a úprava uránových a tóriových rúd	0	0	0	0	0
13000	Ťažba a úprava rúd	0	0	0	0	0
14000	Ťažba a úprava ostatných nerastov	2 565	4 327	6 892	-1 043	5 849
15000	Výroba potravín a nápojov	6 968	11 172	18 140	5 256	23 396
16000	Výroba tabakových výrobkov	0	970	970	-14 525	-13 555
17000	Výroba textílií	875	3 809	4 684	4 656	9 340
18000	Výroba odevov; úprava a farbenie kožušín	786	-426	360	2 759	3 118
19000	Vyčiňovanie a úprava kože; výroba brašnárskeho a sedlárskeho tovaru a obuvi	632	12 265	12 898	-16 734	-3 836
20000	Spracúvanie dreva a výroba výrobkov z dreva a korku okrem výroby nábytku; výroba výrobkov zo slamy, prútia a podobných materiálov	17 243	4 446	21 688	-461	21 227
21000	Výroba celulózy, papiera a výrobkov z papiera	31	13 004	13 036	-864	12 172
22000	Vydavateľstvo, tlač a reprodukcia nahraných nosičov záznamu	4 056	6 525	10 581	-17 788	-7 207
23000	Výroba koksu, rafinovaných ropných produktov a jadrových palív	298 902	211 874	510 776	-52 939	457 837
24000	Výroba chemikálií a chemických výrobkov	150 590	14 674	165 264	20 668	185 933
25000	Výroba výrobkov z gumy a plastov	76 274	11 640	87 914	-42 578	45 337
26000	Výroba ostatných nekovových minerálnych výrobkov	-1 946	45 590	43 644	74 885	118 529
27000	Výroba kovov	77 171	434 513	511 684	-39 337	472 346
28000	Výroba kovových konštrukcií a kovových výrobkov okrem výroby strojov a zariadení	26 144	52 009	78 153	31 005	109 158
29000	Výroba strojov a zariadení i.n.	81 112	24 353	105 465	-49 320	56 145
30000	Výroba kancelárskych strojov a počítačov	7	-361	-354	-288	-641
31000	Výroba elektrických strojov a prístrojov i.n.	9 135	53 920	63 055	-49	63 006
32000	Výroba rádiových, televíznych a komunikačných zariadení a prístrojov	20 731	10 026	30 757	4 600	35 357
33000	Výroba zdravotníckych, presných a optických prístrojov, hodín a hodínok	377	3 535	3 913	-955	2 958
34000	Výroba motorových vozidiel, prívesov a návosov	142 279	177 035	319 314	139 615	458 929
35000	Výroba ostatných dopravných zariadení	0	1 100	1 100	-507	593
36000	Výroba nábytku; výroba i.n.	1 476	13 114	14 590	71 650	86 240
37000	Recyklovanie	4 931	-4 872	59	1 864	1 923
40000	Výroba a rozvod elektriny, plynu, pary a teplej vody	6 279	104 264	110 543	-654	109 889
41000	Úprava a rozvod vody	31	162	193	-1 059	-867
45000	Stavebníctvo	15 575	18 394	33 969	812	34 780
50000	Predaj, údržba a oprava motorových vozidiel a motocyklov; maloobchodný predaj pohonných látok	38 659	17 113	55 772	-56 062	-291
51000	Veľkoobchod a sprostredkovanie veľkoobchodu okrem motorových vozidiel a motocyklov	62 349	59 378	121 727	17 955	139 682
52000	Maloobchod okrem motorových vozidiel a motocyklov; oprava tovaru osobnej spotreby a potrieb pre domácnosť	171 164	-12 496	158 668	15 461	174 129
55000	Hotely a reštaurácie	-490	-7 850	-8 340	-3 184	-11 524
60000	Pozemná doprava, potrubná doprava	1 230	10 226	11 456	-3 098	8 358
61000	Vodná doprava	72	412	485	0	485
62000	Letecká a kozmická doprava	12 444	-4 672	7 772	0	7 772
63000	Vedľajšie a pomocné činnosti v doprave; činnosti cestovných kancelárií	1 024	6 373	7 396	794	8 191
64000	Pošty a telekomunikácie	-270 791	25 906	-244 886	-7 460	-252 346
65000	Finančné sprostredkovanie okrem poistenia a dôchodkového zabezpečenia	110 059	185 934	295 994	12 035	308 029
66000	Poistenie a dôchodkové zabezpečenie okrem povinného sociálneho zabezpečenia	19 772	65 359	85 131	4 122	89 252
67000	Pomocné činnosti súvisiace s finančným sprostredkovaním	14 940	-5 509	9 432	-7 131	2 300
70000	Činnosti v oblasti nehnuteľností	17 208	5 042	22 250	135 390	157 640
71000	Prenájom strojov a zariadení bez obsluhy; prenájom tovaru osobnej spotreby a potrieb pre domácnosť	-365	4 003	3 638	3 711	7 349
72000	Počítačové a súvisiace činnosti	3 917	11 554	15 472	-10 796	4 676
73000	Výskum a vývoj	6 049	3 288	9 336	1 959	11 295
74000	Iné obchodné služby	17 860	8 368	26 228	23 413	49 640
75000	Verejná správa a obrana; povinné sociálne zabezpečenie	0	0	0	0	0
80000	Školstvo	0	0	0	0	0
85000	Zdravotníctvo a sociálna starostlivosť	560	2 470	3 029	-1 458	1 572
90000	Odstraňovanie odpadových vôd a odpadov, hygienické a podobné činnosti	161	632	793	825	1 617
91000	Činnosti členských organizácií i.n.	0	0	0	0	0
92000	Rekreačné, kultúrne a športové činnosti	961	645	1 606	69	1 674
93000	Ostatné služby	3 327	2 144	5 471	986	6 457

### 3. PRÍLEV PRIAMÝCH ZAHRANIČNÝCH INVESTÍCIÍ DO SLOVENSKEJ REPUBLIKY, 2004

#### 3.5. Ekonomické odvetvia - agregované sektory

v tis. SKK

Kód Eurostatu	OKEČ	Názov	Majetková účasť	Reinvestovaný zisk	Majetková účasť a reinvestovaný zisk	Ostatný kapitál	Celkom
9999		<b>CELKOM</b>	<b>37 498 347</b>	<b>52 021 774</b>	<b>89 520 121</b>	<b>8 232 978</b>	<b>97 753 099</b>
0595	kategória A, B	<b>POLNOHOSPODÁRSTVO, POĽOVNÍCTVO A RYBOLOV (Kategória A a B)</b>	<b>323 505</b>	<b>64 322</b>	<b>387 827</b>	<b>291 739</b>	<b>679 566</b>
1495	kategória C	<b>ŤAŽBA NERASTNÝCH SUROVÍN (Kategória C)</b>	<b>89 122</b>	<b>315 465</b>	<b>404 587</b>	<b>-33 638</b>	<b>370 949</b>
1100	oddiel 11	z toho Ťažba ropy a zemného plynu; súvisiace služby okrem prieskumu	6 390	175 899	182 289	0	182 289
3995	kategória D	<b>PRIEMYSELNÁ VÝROBA (Kategória D)</b>	<b>29 602 789</b>	<b>35 477 756</b>	<b>65 080 545</b>	<b>3 890 442</b>	<b>68 970 987</b>
1605	subkategória DA	z toho Výroba potravín	224 751	391 634	616 385	-298 956	317 429
1805	subkategória DB	Výroba textílií a odevov	53 582	109 111	162 693	239 161	401 854
2205	subkategória DD, DE	Spracovanie dreva, vydavateľstvo a tlač	687 993	773 317	1 461 310	-616 480	844 830
2295		<i>SPOLU výroba textílií a spracovanie dreva (1805+2205)</i>	741 575	882 428	1 624 003	-377 319	1 246 684
2300	oddiel 23	Výroba koksu, rafinovaných ropných produktov a jadrových palív	9 641 082	6 833 983	16 475 065	-1 707 547	14 767 518
2400	oddiel 24	Výroba chemikálií a chemických výrobkov z toho	4 857 283	473 323	5 330 606	666 660	5 997 266
2423	skupina 24.4	Výroba farmaceutických prípravkov, chemických produktov a produktov z rastlín na lekárske účely	0	0	0	0	0
2500	oddiel 25	Výroba výrobkov z gumených a plastov	2 460 223	375 456	2 835 679	-1 373 340	1 462 339
2595		<i>SPOLU ropné produkty, chemikálie, výrobky z gumených a plastov (2300+2400+2500)</i>	16 958 588	7 682 762	24 641 350	-2 414 227	22 227 123
2805	subkategória DJ	Výroba kovov a kovových výrobkov	3 332 414	15 692 773	19 025 187	-268 767	18 756 420
2900	oddiel 29	Výroba strojov a zariadení i.n.	2 616 257	785 506	3 401 763	-1 590 808	1 810 955
2995		<i>SPOLU výroba kovov a strojov (2805+2900)</i>	5 948 671	16 478 279	22 426 950	-1 859 575	20 567 375
3000	oddiel 30	Výroba kancelárskych strojov a počítačov	231	-11 642	-11 411	-9 274	-20 685
3200	oddiel 32	Výroba rádiových, televíznych a komunikačných zariadení a prístrojov	668 678	323 379	992 057	148 373	1 140 430
3295		<i>SPOLU kanc. stroje, počítače, R, TV a komunikačné zariadenia (3000+3200)</i>	668 909	311 737	980 646	139 099	1 119 745
3300	oddiel 33	Výroba zdravotníckych, presných a optických prístrojov, hodín a hodínok	12 170	114 036	126 206	-30 803	95 403
3400	oddiel 34	Výroba motorových vozidiel, prívesov a návesov	4 589 211	5 710 274	10 299 485	4 503 275	14 802 760
3500	oddiel 35	Výroba ostatných dopravných zariadení z toho	0	35 467	35 467	-16 345	19 122
3530	skupina 35.3	Výroba lietadiel a kozmických lodí	0	0	0	0	0
3595		<i>SPOLU motorové a ostatné dopravné zariadenia (3400+3500)</i>	4 589 211	5 745 741	10 334 952	4 486 930	14 821 882
3990		Priemyselná výroba i.n. (reziduálny kód)	458 914	3 871 139	4 330 053	4 245 293	8 575 346
4195	kategória E	<b>VÝROBA A ROZVOD ELEKTRINY, PLYNU A VODY (Kategória E)</b>	<b>203 538</b>	<b>3 368 237</b>	<b>3 571 775</b>	<b>-55 252</b>	<b>3 516 523</b>
4500	kategória F	<b>STAVEBNÍCTVO (Kategória F)</b>	<b>502 360</b>	<b>593 299</b>	<b>1 095 659</b>	<b>26 181</b>	<b>1 121 840</b>
5095		<i>SPOLU SLUŽBY (Kategória G až kategória Q)</i>	<i>6 777 033</i>	<i>12 202 695</i>	<i>18 979 728</i>	<i>4 113 506</i>	<i>23 093 234</i>
5295	kategória G	<b>OBCHOD A OPRAVY (Kategória G)</b>	<b>8 778 896</b>	<b>2 064 151</b>	<b>10 843 047</b>	<b>-730 446</b>	<b>10 112 601</b>
5000	oddiel 50	Predaj, údržba a oprava motorových vozidiel a motocyklov; maloobchodný predaj pohonných látok	1 246 950	551 966	1 798 916	-1 808 291	-9 375
5100	oddiel 51	Veľkoobchod a sprostredkovanie veľkoobchodu okrem motorových vozidiel a motocyklov	2 011 062	1 915 241	3 926 303	579 140	4 505 443
5200	oddiel 52	Maloobchod okrem motorových vozidiel a motocyklov; oprava tovaru osobnej spotreby a potrieb pre	5 520 884	-403 056	5 117 828	498 705	5 616 533
5500	kategória H	<b>HOTELY A REŠTAURÁCIE (Kategória H)</b>	<b>-15 796</b>	<b>-253 215</b>	<b>-269 011</b>	<b>-102 699</b>	<b>-371 710</b>
6495	kategória I	<b>DOPRAVA, SKLADOVANIE, POŠTA A TELEKOMUNIKÁCIE (Kategória I)</b>	<b>-8 257 980</b>	<b>1 233 578</b>	<b>-7 024 402</b>	<b>-314 931</b>	<b>-7 339 333</b>
6395	skupina 60, 61, 62, 63	SPOLU Doprava a skladovanie (6000+6100+6200+6300)	476 395	397 988	874 383	-74 299	800 084
6000	oddiel 60	Pozemná doprava, potrubná doprava	39 661	329 846	369 507	-99 924	269 583
6100	oddiel 61	Vodná doprava	2 338	13 300	15 638	0	15 638
6200	oddiel 62	Letecká a kozmická doprava	401 380	-150 708	250 672	0	250 672
6300	oddiel 63	Vedľajšie a pomocné činnosti v doprave; činnosti cestovných kancelárií	33 016	205 550	238 566	25 625	264 191
6400	oddiel 64	Pošty a telekomunikácie	-8 734 375	835 590	-7 898 785	-240 632	-8 139 417
6895	kategória J	<b>FINANČNÉ SPROSTREDKOVANIE (Kategória J)</b>	<b>4 669 615</b>	<b>7 927 770</b>	<b>12 597 385</b>	<b>291 128</b>	<b>12 888 513</b>
6500	oddiel 65	Finančné sprostredkovanie okrem poisťovní a dôchodkového zabezpečenia	3 549 969	5 997 302	9 547 271	388 202	9 935 473
6600	oddiel 66	Poisťovní a dôchodkové zabezpečenie okrem povinného sociálneho zabezpečenia	637 744	2 108 149	2 745 893	132 945	2 878 838
6700	oddiel 67	Pomocné činnosti súvisiace s finančným	481 902	-177 681	304 221	-230 019	74 202

### 3. PRÍLEV PRIAMÝCH ZAHRANIČNÝCH INVESTÍCIÍ DO SLOVENSKEJ REPUBLIKY, 2004

#### 3.5. Ekonomické odvetvia - agregované sektory

v tis. SKK

Kód Eurostatu	OKEČ	Názov	Majetková účasť	Reinvestovaný zisk	Majetková účasť a reinvestovaný zisk	Ostatný kapitál	Celkom
<b>7395</b>	<b>kategória K</b>	<b>NEHNUTEĽNOSTI, PRENÁJOM A OBCHODNÉ ČINNOSTI (Kategória K)</b>	<b>1 440 771</b>	<b>1 040 395</b>	<b>2 481 166</b>	<b>4 956 853</b>	<b>7 438 019</b>
7000	oddiel 70	Činnosti v oblasti nehnuteľností	555 040	162 619	717 659	4 367 018	5 084 677
7100	oddiel 71	Prenájom strojov a zariadení bez obsluhy a prenájom tovaru osobnej spotreby a potrieb pre domácnosť	-11 789	129 131	117 342	119 705	237 047
7200	oddiel 72	Počítačové a súvisiace činnosti	126 357	372 689	499 046	-348 228	150 818
7300	oddiel 73	Výskum a vývoj	195 101	106 039	301 140	63 186	364 326
7400	oddiel 74	Iné obchodné služby	576 062	269 917	845 979	755 172	1 601 151
		<i>z toho</i>					
7410	skupina 74.1	Právne, daňové a podnikateľské poradenstvo; činnosti účtovnej evidencie; prieskum trhu a verejnej mienky; holdingy	257 972	22 128	280 100	-111 393	168 707
		<i>z toho</i>					
7411	trieda 74.11	Právne činnosti	-3 400	-334	-3 734	-61 489	-65 223
7412	trieda 74.12	Účtovníctvo, vedenie účtovných kníh, auditorské činnosti; daňové poradenstvo	35 865	34 292	70 157	-21 044	49 113
7413	trieda 74.13	Prieskum trhu a verejnej mienky	69 000	-12 057	56 943	-43	56 900
7419	trieda 74.14, 74.15	Podnikateľské poradenstvo; činnosti týkajúce sa riadenia holdingových spoločností	156 507	227	156 734	-28 817	127 917
7420	skupina 74.2	Architektonické a inžinierske činnosti a súvisiace technické poradenstvo	3 850	10 936	14 786	-21 009	-6 223
7440	skupina 74.4	Činnosti reklamy	262 049	-12 365	249 684	98 776	348 460
7490	skupina 74.3, 74.5, 74.6, 74.7, 47.8	Obchodné činnosti i.n. (reziduálny kód)	52 191	249 218	301 409	788 798	1 090 207
8000	kategória M	Školstvo	0	0	0	0	0
8500	kategória N	Zdravotníctvo a sociálna starostlivosť	18 053	79 663	97 716	-47 023	50 693
9000	kategória O, oddiel 90	Odstraňovanie odpadových vôd a odpadov, hygienické a podobné činnosti	5 184	20 386	25 570	26 598	52 168
9100	kategória O, oddiel 91	Činnosti členských organizácií i.n.	0	0	0	0	0
9200	kategória O, oddiel 92	Rekreačné, kultúrne a športové činnosti	30 989	20 808	51 797	2 212	54 009
9235	skupina 92.1, 92.2, 92.3	Film, rádio, televízia a ostatné činnosti v kultúre a zábave	30 000	25 414	55 414	0	55 414
9240	skupina 92.4	Činnosti tlačových kancelárií	989	639	1 628	0	1 628
9250	skupina 92.5	Činnosti knižníc, archívov, múzeí a podobných kultúrnych zariadení	0	-4 351	-4 351	2 615	-1 736
9275	skupina 92.6, 92.7	Športové a iné rekreačné činnosti	0	-894	-894	-403	-1 297
9300	oddiel 93	Ostatné služby	107 301	69 159	176 460	31 814	208 274
<b>9995</b>	<b>kategória L, M, N, O, P, Q</b>	<b>OSTATNÉ SLUŽBY (Kategórie L-Q)</b>	<b>161 527</b>	<b>190 016</b>	<b>351 543</b>	<b>13 601</b>	<b>365 144</b>
<b>9996</b>		<b>Nezaradené</b>	<b>0</b>	<b>0</b>	<b>0</b>	<b>0</b>	<b>0</b>
<b>9997</b>	<b>kategória A, B, C, D, E, F, G, H, I, J, K, L, M, N, O, P, Q</b>	<b>MEDZISÚČET</b>	<b>37 498 347</b>	<b>52 021 774</b>	<b>89 520 121</b>	<b>8 232 978</b>	<b>97 753 099</b>
<b>9998</b>		<b>Súkromné nákupy a predaje nehnuteľností</b>	<b>0</b>	<b>0</b>	<b>0</b>	<b>0</b>	<b>0</b>

### 3. PRÍLEV PRIAMÝCH ZAHRANIČNÝCH INVESTÍCIÍ DO SLOVENSKEJ REPUBLIKY, 2004

#### 3.5. Ekonomické odvetvia - agregované sektory

v tis. USD

Kód Eurostatu	OKEČ	Názov	Majetková účasť	Reinvestovaný zisk	Majetková účasť a reinvestovaný zisk	Ostatný kapitál	Celkom
9999		<b>CELKOM</b>	<b>1 162 559</b>	<b>1 612 828</b>	<b>2 775 387</b>	<b>255 247</b>	<b>3 030 634</b>
0595	kategória A, B	<b>POLNOHOSPODÁRSTVO, POĽOVNÍCTVO A RYBOLOV (Kategórie A a B)</b>	<b>10 030</b>	<b>1 994</b>	<b>12 024</b>	<b>9 045</b>	<b>21 069</b>
1495	kategória C	<b>ŤAŽBA NERASTNÝCH SUROVÍN (Kategória C)</b>	<b>2 763</b>	<b>9 780</b>	<b>12 543</b>	<b>-1 043</b>	<b>11 501</b>
1100	oddiel 11	z toho Ťažba ropy a zemného plynu; súvisiace služby okrem prieskumu	198	5 453	5 651	0	5 651
3995	kategória D	<b>PRIEMYSELNÁ VÝROBA (Kategória D)</b>	<b>917 774</b>	<b>1 099 915</b>	<b>2 017 689</b>	<b>120 615</b>	<b>2 138 304</b>
1605	subkategória DA	z toho Výroba potravín	6 968	12 142	19 110	-9 269	9 841
1805	subkategória DB	Výroba textílií a odevov	1 661	3 383	5 044	7 415	12 459
2205	subkategória DD, DE	Spracovanie dreva, vydavateľstvo a tlač	21 330	23 975	45 305	-19 113	26 192
2295		<i>SPOLU výroba textílií a spracovanie dreva (1805+2205)</i>	22 991	27 358	50 349	-11 698	38 651
2300	oddiel 23	Výroba koksu, rafinovaných ropných produktov a jadrových palív	298 902	211 874	510 776	-52 939	457 837
2400	oddiel 24	Výroba chemikálií a chemických výrobkov z toho	150 590	14 674	165 264	20 668	185 933
2423	skupina 24.4	Výroba farmaceutických prípravkov, chemických produktov a produktov z rastlín na lekárske účely	0	0	0	0	0
2500	oddiel 25	Výroba výrobkov z gumy a plastov	76 274	11 640	87 914	-42 578	45 337
2595		<i>SPOLU ropné produkty, chemikálie, výrobky z gumy a plastov (2300+2400+2500)</i>	525 766	238 188	763 954	-74 848	689 106
2805	subkategória DJ	Výroba kovov a kovových výrobkov	103 315	486 522	589 837	-8 333	581 504
2900	oddiel 29	Výroba strojov a zariadení i.n.	81 112	24 353	105 465	-49 320	56 145
2995		<i>SPOLU výroba kovov a strojov (2805+2900)</i>	184 426	510 875	695 302	-57 652	637 649
3000	oddiel 30	Výroba kancelárskych strojov a počítačov	7	-361	-354	-288	-641
3200	oddiel 32	Výroba rádiových, televíznych a komunikačných zariadení a prístrojov	20 731	10 026	30 757	4 600	35 357
3295		<i>SPOLU kanc. stroje, počítače, R, TV a komunikačné zariadenia (3000+3200)</i>	20 738	9 665	30 403	4 312	34 715
3300	oddiel 33	Výroba zdravotníckych, presných a optických prístrojov, hodín a hodínok	377	3 535	3 913	-955	2 958
3400	oddiel 34	Výroba motorových vozidiel, prívesov a návesov	142 279	177 035	319 314	139 615	458 929
3500	oddiel 35	Výroba ostatných dopravných zariadení z toho	0	1 100	1 100	-507	593
3530	skupina 35.3	Výroba lietadiel a kozmických lodí	0	0	0	0	0
3595		<i>SPOLU motorové a ostatné dopravné zariadenia (3400+3500)</i>	142 279	178 135	320 414	139 108	459 522
3990		Priemyselná výroba i.n. (reziduálny kód)	14 228	120 017	134 244	131 617	265 861
4195	kategória E	<b>VÝROBA A ROZVOD ELEKTRINY, PLYNU A VODY (Kategória E)</b>	<b>6 310</b>	<b>104 425</b>	<b>110 736</b>	<b>-1 713</b>	<b>109 023</b>
4500	kategória F	<b>STAVEBNÍCTVO (Kategória F)</b>	<b>15 575</b>	<b>18 394</b>	<b>33 969</b>	<b>812</b>	<b>34 780</b>
5095		<i>SPOLU SLUŽBY (Kategória G až kategória Q)</i>	<i>210 108</i>	<i>378 319</i>	<i>588 427</i>	<i>127 531</i>	<i>715 958</i>
5295	kategória G	<b>OBCHOD A OPRAVY (Kategória G)</b>	<b>272 172</b>	<b>63 995</b>	<b>336 166</b>	<b>-22 646</b>	<b>313 520</b>
5000	oddiel 50	Predaj, údržba a oprava motorových vozidiel a motocyklov; maloobchodný predaj pohonných látok	38 659	17 113	55 772	-56 062	-291
5100	oddiel 51	Veľkoobchod a sprostredkovanie veľkoobchodu okrem motorových vozidiel a motocyklov	62 349	59 378	121 727	17 955	139 682
5200	oddiel 52	Maloobchod okrem motorových vozidiel a motocyklov; oprava tovaru osobnej spotreby a potrieb pre	171 164	-12 496	158 668	15 461	174 129
5500	kategória H	<b>HOTELY A REŠTAURÁCIE (Kategória H)</b>	<b>-490</b>	<b>-7 850</b>	<b>-8 340</b>	<b>-3 184</b>	<b>-11 524</b>
6495	kategória I	<b>DOPRAVA, SKLADOVANIE, POŠTA A TELEKOMUNIKÁCIE (Kategória I)</b>	<b>-256 022</b>	<b>38 245</b>	<b>-217 777</b>	<b>-9 764</b>	<b>-227 541</b>
6395	skupina 60, 61, 62, 63	SPOLU Doprava a skladovanie (6000+6100+6200+6300)	14 770	12 339	27 108	-2 303	24 805
6000	oddiel 60	Pozemná doprava, potrubná doprava	1 230	10 226	11 456	-3 098	8 358
6100	oddiel 61	Vodná doprava	72	412	485	0	485
6200	oddiel 62	Letecká a kozmická doprava	12 444	-4 672	7 772	0	7 772
6300	oddiel 63	Vedľajšie a pomocné činnosti v doprave; činnosti cestovných kancelárií	1 024	6 373	7 396	794	8 191
6400	oddiel 64	Pošty a telekomunikácie	-270 791	25 906	-244 886	-7 460	-252 346
6895	kategória J	<b>FINANČNÉ SPROSTREDKOVANIE (Kategória J)</b>	<b>144 772</b>	<b>245 784</b>	<b>390 556</b>	<b>9 026</b>	<b>399 582</b>
6500	oddiel 65	Finančné sprostredkovanie okrem poistenia a dôchodkového zabezpečenia	110 059	185 934	295 994	12 035	308 029
6600	oddiel 66	Poistenie a dôchodkové zabezpečenie okrem povinného sociálneho zabezpečenia	19 772	65 359	85 131	4 122	89 252
6700	oddiel 67	Pomocné činnosti súvisiace s finančným	14 940	-5 509	9 432	-7 131	2 300

### 3. PRÍLEV PRIAMÝCH ZAHRANIČNÝCH INVESTÍCIÍ DO SLOVENSKEJ REPUBLIKY, 2004

#### 3.5. Ekonomické odvetvia - agregované sektory

v tis. USD

Kód Eurostatu	OKEČ	Názov	Majetková účasť	Reinvestovaný zisk	Majetková účasť a reinvestovaný zisk	Ostatný kapitál	Celkom
<b>7395</b>	<b>kategória K</b>	<b>NEHNUTEĽNOSTI, PRENÁJOM A OBCHODNÉ ČINNOSTI (Kategória K)</b>	<b>44 668</b>	<b>32 255</b>	<b>76 923</b>	<b>153 677</b>	<b>230 600</b>
7000	oddiel 70	Činnosti v oblasti nehnuteľností	17 208	5 042	22 250	135 390	157 640
7100	oddiel 71	Prenájom strojov a zariadení bez obsluhy a prenájom tovaru osobnej spotreby a potrieb pre domácnosť	-365	4 003	3 638	3 711	7 349
7200	oddiel 72	Počítačové a súvisiace činnosti	3 917	11 554	15 472	-10 796	4 676
7300	oddiel 73	Výskum a vývoj	6 049	3 288	9 336	1 959	11 295
7400	oddiel 74	Iné obchodné služby	17 860	8 368	26 228	23 413	49 640
		<i>z toho</i>					
7410	skupina 74.1	Právne, daňové a podnikateľské poradenstvo; činnosti účtovnej evidencie; prieskum trhu a verejnej mienky; holdingy	7 998	686	8 684	-3 454	5 230
		<i>z toho</i>					
7411	trieda 74.11	Právne činnosti	-105	-10	-116	-1 906	-2 022
7412	trieda 74.12	Účtovníctvo, vedenie účtovných kníh, auditorské činnosti; daňové poradenstvo	1 112	1 063	2 175	-652	1 523
7413	trieda 74.13	Prieskum trhu a verejnej mienky	2 139	-374	1 765	-1	1 764
7419	trieda 74.14, 74.15	Podnikateľské poradenstvo; činnosti týkajúce sa riadenia holdingových spoločností	4 852	7	4 859	-893	3 966
7420	skupina 74.2	Architektonické a inžinierske činnosti a súvisiace technické poradenstvo	119	339	458	-651	-193
7440	skupina 74.4	Činnosti reklamy	8 124	-383	7 741	3 062	10 803
7490	skupina 74.3, 74.5, 74.6, 74.7, 47.8	Obchodné činnosti i.n. (reziduálny kód)	1 618	7 726	9 345	24 455	33 800
8000	kategória M	Školstvo	0	0	0	0	0
8500	kategória N	Zdravotníctvo a sociálna starostlivosť	560	2 470	3 029	-1 458	1 572
9000	kategória O, oddiel 90	Odstraňovanie odpadových vôd a odpadov, hygienické a podobné činnosti	161	632	793	825	1 617
9100	kategória O, oddiel 91	Činnosti členských organizácií i.n.	0	0	0	0	0
9200	kategória O, oddiel 92	Rekreačné, kultúrne a športové činnosti	961	645	1 606	69	1 674
9235	skupina 92.1, 92.2, 92.3	Film, rádio, televízia a ostatné činnosti v kultúre a zábave	930	788	1 718	0	1 718
9240	skupina 92.4	Činnosti tlačových kancelárií	31	20	50	0	50
9250	skupina 92.5	Činnosti knižníc, archívov, múzeí a podobných kultúrnych zariadení	0	-135	-135	81	-54
9275	skupina 92.6, 92.7	Športové a iné rekreačné činnosti	0	-28	-28	-12	-40
9300	oddiel 93	Ostatné služby	3 327	2 144	5 471	986	6 457
<b>9995</b>	<b>kategória L, M, N, O, P, Q</b>	<b>OSTATNÉ SLUŽBY (Kategórie L-Q)</b>	<b>5 008</b>	<b>5 891</b>	<b>10 899</b>	<b>422</b>	<b>11 321</b>
9996		Nezaradené	0	0	0	0	0
<b>9997</b>	<b>kategória A, B, C, D, E, F, G, H, I, J, K, L, M, N, O, P, Q</b>	<b>MEDZISÚČET</b>	<b>1 162 559</b>	<b>1 612 828</b>	<b>2 775 387</b>	<b>255 247</b>	<b>3 030 634</b>
9998		Súkromné nákupy a predaje nehnuteľností	0	0	0	0	0

### 3. PRÍLEV PRIAMÝCH ZAHRANIČNÝCH INVESTÍCIÍ DO SLOVENSKEJ REPUBLIKY, 2004

#### 3.6. Geografické zóny - krajiny a ekonomické odvetvia

v tis. SKK

Kód	OKEČ	Názov	Majetková účasť	Reinvestovaný zisk	Majetková účasť a reinvestovaný zisk	Ostatný kapitál	Celkom
A1		<b>SVET</b>	<b>37 498 347</b>	<b>52 021 774</b>	<b>89 520 121</b>	<b>8 232 978</b>	<b>97 753 099</b>
E7		<b>AMERIKA</b>	<b>-7 328 724</b>	<b>1 076 581</b>	<b>-6 252 143</b>	<b>-2 227 835</b>	<b>-8 479 978</b>
E8		<b>SEVERNÁ AMERIKA</b>	<b>-7 475 276</b>	<b>976 146</b>	<b>-6 499 130</b>	<b>-2 118 873</b>	<b>-8 618 003</b>
CA		<b>Kanada</b>	<b>70 555</b>	<b>15 032</b>	<b>85 587</b>	<b>2 000</b>	<b>87 587</b>
	20000	Sprac. dreva a výroba výrobkov z dreva a korku okrem výroby nábytku; výroba výrobkov zo slamy, prútia a pod. materiálov	0	-1 984	-1 984	0	-1 984
	28000	Výroba kovových konštrukcií a kovových výrobkov okrem výroby strojov a zariadení	-14 000	0	-14 000	0	-14 000
	29000	Výroba strojov a zariadení i.n.	0	0	0	0	0
	32000	Výroba rádiových, televíznych a komunikačných zariadení a prístrojov	0	-90	-90	0	-90
	50000	Predaj, údržba a oprava motorových vozidiel a motocyklov; maloobchodný predaj pohonných látok	200	16 281	16 481	0	16 481
	51000	Veľkoobchod a sprostredkovanie veľkoobchodu okrem motorových vozidiel a motocyklov	2 000	6 898	8 898	0	8 898
	52000	Maloobchod okrem motorových vozidiel a motocyklov; oprava tovaru osobnej spotreby a potrieb pre domácnosť	0	0	0	0	0
	55000	Hotely a reštaurácie	44 355	0	44 355	0	44 355
	73000	Výskum a vývoj	38 000	-6 922	31 078	2 000	33 078
	74000	Iné obchodné služby	0	849	849	0	849
US		<b>Spojené štáty americké</b>	<b>-7 545 831</b>	<b>961 114</b>	<b>-6 584 717</b>	<b>-2 120 873</b>	<b>-8 705 590</b>
	01000	Poľnohospodárstvo, poľovníctvo a súvisiace služby	0	8 825	8 825	0	8 825
	15000	Výroba potravín a nápojov	0	43 045	43 045	-155 047	-112 002
	17000	Výroba textílií	-53 600	10 038	-43 562	6 178	-37 384
	20000	Sprac. dreva a výroba výrobkov z dreva a korku okrem výroby nábytku; výroba výrobkov zo slamy, prútia a pod. materiálov	16 176	-28 988	-12 812	32 964	20 152
	22000	Vydavateľstvo, tlač a reprodukcia nahratých nosičov záznamu	0	-18 501	-18 501	0	-18 501
	24000	Výroba chemikálií a chemických výrobkov	-216 311	16 501	-199 810	0	-199 810
	25000	Výroba výrobkov z gumy a plastov	46 182	4 352	50 534	29 953	80 487
	26000	Výroba ostatných nekovových minerálnych výrobkov	0	93 354	93 354	93	93 447
	27000	Výroba kovov	0	36 712	36 712	-1 991	34 721
	28000	Výroba kovových konštrukcií a kovových výrobkov okrem výroby strojov a zariadení	0	237 708	237 708	-424 376	-186 668
	29000	Výroba strojov a zariadení i.n.	1 485 000	-336 841	1 148 159	-1 920 000	-771 841
	31000	Výroba elektrických strojov a prístrojov i.n.	4 520	453 500	458 020	344 968	802 988
	34000	Výroba motorových vozidiel, prívesov a návesov	0	21 059	21 059	1 036	22 095
	36000	Výroba nábytku; výroba i.n.	0	78 526	78 526	0	78 526
	37000	Recyklovanie	38 576	-24 921	13 655	0	13 655
	41000	Úprava a rozvod vody	0	0	0	0	0
	50000	Predaj, údržba a oprava motorových vozidiel a motocyklov; maloobchodný predaj pohonných látok	0	5	5	0	5
	51000	Veľkoobchod a sprostredkovanie veľkoobchodu okrem motorových vozidiel a motocyklov	71 921	41 316	113 237	-506 687	-393 450
	52000	Maloobchod okrem motorových vozidiel a motocyklov; oprava tovaru osobnej spotreby a potrieb pre domácnosť	45	-14 662	-14 617	19 200	4 583
	55000	Hotely a reštaurácie	-90 000	-18 433	-108 433	-5 187	-113 620
	63000	Vedľajšie a pomocné činnosti v doprave; činnosti cestovných kancelárií	0	-1 308	-1 308	0	-1 308
	64000	Pošty a telekomunikácie	-9 109 000	-9 372	-9 118 372	46 691	-9 071 681
	65000	Finančné sprostredkovanie okrem poistenia a dôchodkového zabezpečenia	0	-207 486	-207 486	194 764	-12 722
	66000	Poistenie a dôchodkové zabezpečenie okrem povinného	0	391 780	391 780	0	391 780
	67000	Pomocné činnosti súvisiace s finančným sprostredkovaním	0	1 399	1 399	1 595	2 994
	70000	Činnosti v oblasti nehnuteľností	10 986	-1 802	9 184	122 178	131 362
	72000	Počítačové a súvisiace činnosti	-990	169 478	168 488	-12 753	155 735
	74000	Iné obchodné služby	241 664	9 979	251 643	105 548	357 191
	93000	Ostatné služby	9 000	5 851	14 851	0	14 851
E9		<b>STREDNÁ AMERIKA</b>	<b>126 352</b>	<b>102 728</b>	<b>229 080</b>	<b>-116 387</b>	<b>112 693</b>
AI		<b>Anguilla</b>	<b>0</b>	<b>2 142</b>	<b>2 142</b>	<b>0</b>	<b>2 142</b>
	74000	Iné obchodné služby	0	2 142	2 142	0	2 142
BB		<b>Barbados</b>	<b>0</b>	<b>107</b>	<b>107</b>	<b>0</b>	<b>107</b>
	51000	Veľkoobchod a sprostredkovanie veľkoobchodu okrem motorových vozidiel a motocyklov	0	107	107	0	107
BM		<b>Bermudy</b>	<b>1 852</b>	<b>26 266</b>	<b>28 118</b>	<b>0</b>	<b>28 118</b>
	52000	Maloobchod okrem motorových vozidiel a motocyklov; oprava tovaru osobnej spotreby a potrieb pre domácnosť	1 852	26 266	28 118	0	28 118
BZ		<b>Belize</b>	<b>0</b>	<b>-3 432</b>	<b>-3 432</b>	<b>0</b>	<b>-3 432</b>
	67000	Pomocné činnosti súvisiace s finančným sprostredkovaním	0	-3 432	-3 432	0	-3 432
GD		<b>Grenada</b>	<b>0</b>	<b>875</b>	<b>875</b>	<b>0</b>	<b>875</b>
	55000	Hotely a reštaurácie	0	875	875	0	875
PA		<b>Panama</b>	<b>1 500</b>	<b>-4 757</b>	<b>-3 257</b>	<b>0</b>	<b>-3 257</b>

### 3. PRÍLEV PRIAMÝCH ZAHRANIČNÝCH INVESTÍCIÍ DO SLOVENSKEJ REPUBLIKY, 2004

#### 3.6. Geografické zóny - krajiny a ekonomické odvetvia

v tis. SKK

Kód	OKEČ	Názov	Majetková účasť	Reinvestovaný zisk	Majetková účasť a reinvestovaný zisk	Ostatný kapitál	Celkom
	51000	Veľkoobchod a sprostredkovanie veľkoobchodu okrem motorových vozidiel a motocyklov	0	-412	-412	0	-412
VC	70000	Činnosti v oblasti nehnuteľností	1 500	-4 345	-2 845	0	-2 845
		<b>Svätý Vincent a Grenadiny</b>	<b>1 000</b>	<b>7 487</b>	<b>8 487</b>	<b>0</b>	<b>8 487</b>
	65000	Finančné sprostredkovanie okrem poistenia a dôchodkového zabezpečenia	1 000	7 487	8 487	0	8 487
VG		<b>Britské Panenské ostrovy</b>	<b>122 000</b>	<b>16 030</b>	<b>138 030</b>	<b>-116 387</b>	<b>21 643</b>
	28000	Výroba kovových konštrukcií a kovových výrobkov okrem výroby strojov a zariadení	122 000	33 736	155 736	-121 207	34 529
	51000	Veľkoobchod a sprostredkovanie veľkoobchodu okrem motorových vozidiel a motocyklov	0	4 447	4 447	0	4 447
	64000	Pošty a telekomunikácie	0	-20 552	-20 552	1 853	-18 699
	72000	Počítačové a súvisiace činnosti	0	-1 707	-1 707	2 967	1 260
VI	74000	Iné obchodné služby	0	106	106	0	106
		<b>Americké panenské ostrovy</b>	<b>0</b>	<b>58 010</b>	<b>58 010</b>	<b>0</b>	<b>58 010</b>
	51000	Veľkoobchod a sprostredkovanie veľkoobchodu okrem motorových vozidiel a motocyklov	0	58 010	58 010	0	58 010
F1		<b>JUŽNÁ AMERIKA</b>	<b>20 200</b>	<b>-2 293</b>	<b>17 907</b>	<b>7 425</b>	<b>25 332</b>
BR		<b>Brazília</b>	<b>20 200</b>	<b>-2 293</b>	<b>17 907</b>	<b>7 425</b>	<b>25 332</b>
	25000	Výroba výrobkov z gumy a plastov	20 200	-2 293	17 907	7 425	25 332
F2		<b>ÁZIA</b>	<b>2 326 073</b>	<b>-122 780</b>	<b>2 203 293</b>	<b>-29 124</b>	<b>2 174 169</b>
F3		<b>KRAJINY BLÍZKEHO A STREDNEHO VÝCHODU</b>	<b>-13 887</b>	<b>19 705</b>	<b>5 818</b>	<b>14 578</b>	<b>20 396</b>
AE		<b>Spojené arabské emiráty</b>	<b>0</b>	<b>-9 817</b>	<b>-9 817</b>	<b>112</b>	<b>-9 705</b>
	26000	Výroba ostatných nekovových minerálnych výrobkov	0	-9 817	-9 817	112	-9 705
IL		<b>Izrael</b>	<b>-13 887</b>	<b>6 778</b>	<b>-7 109</b>	<b>0</b>	<b>-7 109</b>
	70000	Činnosti v oblasti nehnuteľností	-13 887	6 778	-7 109	0	-7 109
LB		<b>Libanon</b>	<b>0</b>	<b>22 744</b>	<b>22 744</b>	<b>14 466</b>	<b>37 210</b>
	15000	Výroba potravín a nápojov	0	-10 112	-10 112	14 466	4 354
	55000	Hotely a reštaurácie	0	32 856	32 856	0	32 856
F6		<b>OSTATNÉ ÁZIJSKÉ KRAJINY</b>	<b>2 339 960</b>	<b>-142 485</b>	<b>2 197 475</b>	<b>-43 702</b>	<b>2 153 773</b>
HK		<b>Hongkong</b>	<b>30 508</b>	<b>10</b>	<b>30 518</b>	<b>0</b>	<b>30 518</b>
	70000	Činnosti v oblasti nehnuteľností	30 508	10	30 518	0	30 518
IN		<b>India</b>	<b>2 000</b>	<b>1 675</b>	<b>3 675</b>	<b>0</b>	<b>3 675</b>
	51000	Veľkoobchod a sprostredkovanie veľkoobchodu okrem motorových vozidiel a motocyklov	2 000	1 675	3 675	0	3 675
JP		<b>Japonsko</b>	<b>98 000</b>	<b>123 319</b>	<b>221 319</b>	<b>166 095</b>	<b>387 414</b>
	31000	Výroba elektrických strojov a prístrojov i.n.	98 000	20 883	118 883	97 161	216 044
	33000	Výroba zdravotníckych, presných a optických prístrojov, hodín a hodínok	0	0	0	0	0
	36000	Výroba nábytku; výroba i.n.	0	77 979	77 979	0	77 979
	45000	Stavebníctvo	0	0	0	0	0
	50000	Predaj, údržba a oprava motorových vozidiel a motocyklov; maloobchodný predaj pohonných látok	0	24 457	24 457	68 934	93 391
KR		<b>Kórejská republika (Južná Kórea)</b>	<b>2 208 100</b>	<b>-258 303</b>	<b>1 949 797</b>	<b>-223 810</b>	<b>1 725 987</b>
	25000	Výroba výrobkov z gumy a plastov	199 406	-111 386	88 020	169 917	257 937
	28000	Výroba kovových konštrukcií a kovových výrobkov okrem výroby strojov a zariadení	181 700	-5 921	175 779	6 363	182 142
	31000	Výroba elektrických strojov a prístrojov i.n.	200	-435	-235	8 702	8 467
	34000	Výroba motorových vozidiel, prívesov a návesov	1 893 358	-141 108	1 752 250	0	1 752 250
	45000	Stavebníctvo	0	547	547	9 943	10 490
MY	70000	Činnosti v oblasti nehnuteľností	-66 564	0	-66 564	-418 735	-485 299
		<b>Malajzia</b>	<b>1 352</b>	<b>1 988</b>	<b>3 340</b>	<b>-1 938</b>	<b>1 402</b>
SG	25000	Výroba výrobkov z gumy a plastov	1 352	1 988	3 340	-1 938	1 402
		<b>Singapur</b>	<b>0</b>	<b>-13 534</b>	<b>-13 534</b>	<b>15 645</b>	<b>2 111</b>
	28000	Výroba kovových konštrukcií a kovových výrobkov okrem výroby strojov a zariadení	0	-13 534	-13 534	15 645	2 111
TW		<b>Taiwan</b>	<b>0</b>	<b>2 360</b>	<b>2 360</b>	<b>306</b>	<b>2 666</b>
	51000	Veľkoobchod a sprostredkovanie veľkoobchodu okrem motorových vozidiel a motocyklov	0	2 360	2 360	306	2 666
E4		<b>AFRIKA</b>	<b>0</b>	<b>-1 649</b>	<b>-1 649</b>	<b>0</b>	<b>-1 649</b>
E6		<b>OSTATNÉ AFRICKÉ KRAJINY</b>	<b>0</b>	<b>-1 649</b>	<b>-1 649</b>	<b>0</b>	<b>-1 649</b>
IO		<b>Britské indickooceánske územie</b>	<b>0</b>	<b>-1 649</b>	<b>-1 649</b>	<b>0</b>	<b>-1 649</b>
	74000	Iné obchodné služby	0	-1 649	-1 649	0	-1 649
F7		<b>OCEÁNIA A POLÁRNE OBLASTI</b>	<b>2 545</b>	<b>11 407</b>	<b>13 952</b>	<b>-20 754</b>	<b>-6 802</b>
AU		<b>Austrália</b>	<b>2 545</b>	<b>11 407</b>	<b>13 952</b>	<b>-20 754</b>	<b>-6 802</b>
	28000	Výroba kovových konštrukcií a kovových výrobkov okrem výroby strojov a zariadení	0	14 156	14 156	-20 754	-6 598
	51000	Veľkoobchod a sprostredkovanie veľkoobchodu okrem motorových vozidiel a motocyklov	76	-161	-85	0	-85
	66000	Poistenie a dôchodkové zabezpečenie okrem povinného	2 469	-2 588	-119	0	-119
E1		<b>EURÓPA</b>	<b>42 586 310</b>	<b>50 207 285</b>	<b>92 793 595</b>	<b>10 510 691</b>	<b>103 304 286</b>

### 3. PRÍLEV PRIAMÝCH ZAHRANIČNÝCH INVESTÍCIÍ DO SLOVENSKEJ REPUBLIKY, 2004

#### 3.6. Geografické zóny - krajiny a ekonomické odvetvia

v tis. SKK

Kód	OKEČ	Názov	Majetková účasť	Reinvestovaný zisk	Majetková účasť a reinvestovaný zisk	Ostatný kapitál	Celkom
CH		<b>Švajčiarsko</b>	<b>950 145</b>	<b>189 158</b>	<b>1 139 303</b>	<b>122 559</b>	<b>1 261 862</b>
	15000	Výroba potravín a nápojov	0	159 724	159 724	4 000	163 724
	17000	Výroba textílií	11 086	23 844	34 930	-16 858	18 072
	18000	Výroba odevov; úprava a farbenie kožušín	7 027	83	7 110	182	7 292
	19000	Vyčističovanie a úprava kože; výroba brašnárskeho a sedlárskeho tovaru a obuvi	0	25 902	25 902	-68 965	-43 063
	24000	Výroba chemikálií a chemických výrobkov	53 875	31 787	85 662	151 454	237 116
	26000	Výroba ostatných nekovových minerálnych výrobkov	2 467	13 602	16 069	1 964	18 033
	28000	Výroba kovových konštrukcií a kovových výrobkov okrem výroby strojov a zariadení	0	-1 992	-1 992	-41 412	-43 404
	29000	Výroba strojov a zariadení i.n.	8 000	38 511	46 511	-6 047	40 464
	32000	Výroba rádiových, televíznych a komunikačných zariadení a prístrojov	0	7 584	7 584	-11 684	-4 100
	35000	Výroba ostatných dopravných zariadení	0	18 689	18 689	0	18 689
	36000	Výroba nábytku; výroba i.n.	0	85	85	-2 703	-2 618
	45000	Stavebníctvo	4 611	587	5 198	-1 000	4 198
	51000	Veľkoobchod a sprostredkovanie veľkoobchodu okrem motorových vozidiel a motocyklov	224 671	-153 957	70 714	-101 831	-31 117
	52000	Maloobchod okrem motorových vozidiel a motocyklov; oprava tovaru osobnej spotreby a potrieb pre domácnosť	-23 050	21 791	-1 259	29 141	27 882
	55000	Hotely a reštaurácie	0	-4 506	-4 506	0	-4 506
	63000	Vedľajšie a pomocné činnosti v doprave; činnosti cestovných kancelárií	2 000	61 493	63 493	0	63 493
	64000	Pošty a telekomunikácie	56 789	-618	56 171	-49 386	6 785
	65000	Finančné sprostredkovanie okrem poistenia a dôchodkového zabezpečenia	0	-43 267	-43 267	0	-43 267
	66000	Poistenie a dôchodkové zabezpečenie okrem povinného	0	-17 741	-17 741	0	-17 741
	67000	Pomocné činnosti súvisiace s finančným sprostredkovaním	474 859	-125 813	349 046	0	349 046
	70000	Činnosti v oblasti nehnuteľností	23 000	3 217	26 217	47 839	74 056
	71000	Prenájom strojov a zariadení bez obsluhy; prenájom tovaru osobnej spotreby a potrieb pre domácnosť	0	10 571	10 571	181 440	192 011
	72000	Počítačové a súvisiace činnosti	0	205	205	0	205
	73000	Výskum a vývoj	89 000	121 000	210 000	0	210 000
	74000	Iné obchodné služby	500	-326	174	6 425	6 599
	93000	Ostatné služby	15 310	-1 297	14 013	0	14 013
LI		<b>Lichtenštajnsko</b>	<b>-48</b>	<b>66 563</b>	<b>66 515</b>	<b>-41 818</b>	<b>24 697</b>
	01000	Poľnohospodárstvo, poľovníctvo a súvisiace služby	0	1 807	1 807	0	1 807
	15000	Výroba potravín a nápojov	0	71 814	71 814	-16 000	55 814
	17000	Výroba textílií	0	8 435	8 435	-8 000	435
	18000	Výroba odevov; úprava a farbenie kožušín	0	0	0	0	0
	20000	Sprac. dreva a výroba výrobkov z dreva a korku okrem výroby nábytku; výroba výrobkov zo slamy, prútia a pod. materiálov	0	-71	-71	0	-71
	22000	Vydavateľstvo, tlač a reprodukcia nahratých nosičov záznamu	0	-25 887	-25 887	658	-25 229
	24000	Výroba chemikálií a chemických výrobkov	0	-116	-116	0	-116
	28000	Výroba kovových konštrukcií a kovových výrobkov okrem výroby strojov a zariadení	0	636	636	-10 595	-9 959
	30000	Výroba kancelárskych strojov a počítačov	0	225	225	0	225
	31000	Výroba elektrických strojov a prístrojov i.n.	0	-108	-108	0	-108
	51000	Veľkoobchod a sprostredkovanie veľkoobchodu okrem motorových vozidiel a motocyklov	0	23 482	23 482	0	23 482
	52000	Maloobchod okrem motorových vozidiel a motocyklov; oprava tovaru osobnej spotreby a potrieb pre domácnosť	0	0	0	0	0
	63000	Vedľajšie a pomocné činnosti v doprave; činnosti cestovných kancelárií	0	-908	-908	0	-908
	65000	Finančné sprostredkovanie okrem poistenia a dôchodkového zabezpečenia	0	-2 497	-2 497	0	-2 497
	67000	Pomocné činnosti súvisiace s finančným sprostredkovaním	0	-1 192	-1 192	0	-1 192
	70000	Činnosti v oblasti nehnuteľností	0	-6 907	-6 907	-7 881	-14 788
	72000	Počítačové a súvisiace činnosti	-48	2 344	2 296	0	2 296
	74000	Iné obchodné služby	0	-4 494	-4 494	0	-4 494
NO		<b>Nórsko</b>	<b>53 060</b>	<b>4 321</b>	<b>57 381</b>	<b>799 742</b>	<b>857 123</b>
	17000	Výroba textílií	30 000	4 036	34 036	19 872	53 908
	24000	Výroba chemikálií a chemických výrobkov	0	101	101	0	101
	27000	Výroba kovov	22 060	46 280	68 340	22 000	90 340
	64000	Pošty a telekomunikácie	0	-36 682	-36 682	-17 000	-53 682
	67000	Pomocné činnosti súvisiace s finančným sprostredkovaním	0	0	0	0	0
	72000	Počítačové a súvisiace činnosti	0	0	0	0	0
	74000	Iné obchodné služby	1 000	-9 414	-8 414	774 870	766 456
CY		<b>Cyprus</b>	<b>2 335 103</b>	<b>1 445 091</b>	<b>3 780 194</b>	<b>980 020</b>	<b>4 760 214</b>
	14000	Ťažba a úprava ostatných nerastov	75 492	714	76 206	-53 678	22 528
	15000	Výroba potravín a nápojov	0	444	444	0	444

### 3. PRÍLEV PRIAMÝCH ZAHRANIČNÝCH INVESTÍCIÍ DO SLOVENSKEJ REPUBLIKY, 2004

#### 3.6. Geografické zóny - krajiny a ekonomické odvetvia

v tis. SKK

Kód	OKEČ	Názov	Majetková účasť	Reinvestovaný zisk	Majetková účasť a reinvestovaný zisk	Ostatný kapitál	Celkom
	16000	Výroba tabakových výrobkov	0	-21 164	-21 164	0	-21 164
	20000	Sprac. dreva a výroba výrobkov z dreva a korku okrem výroby nábytku; výroba výrobkov zo slamy, prútia a pod. materiálov	509 970	94 891	604 861	118 176	723 037
	22000	Vydavateľstvo, tlač a reprodukcia nahratých nosičov záznamu	0	-173	-173	0	-173
	24000	Výroba chemikálií a chemických výrobkov	29 700	7 964	37 664	110 633	148 297
	27000	Výroba kovov	1 908 000	1 192 727	3 100 727	-1 360 000	1 740 727
	28000	Výroba kovových konštrukcií a kovových výrobkov okrem výroby strojov a zariadení	9 000	1 890	10 890	-7 000	3 890
	29000	Výroba strojov a zariadení i.n.	27 000	12 345	39 345	0	39 345
	45000	Stavebníctvo	0	33 700	33 700	0	33 700
	50000	Predaj, údržba a oprava motorových vozidiel a motocyklov; maloobchodný predaj pohonných látok	2 000	646	2 646	0	2 646
	51000	Veľkoobchod a sprostredkovanie veľkoobchodu okrem motorových vozidiel a motocyklov	8 025	27 330	35 355	-93 646	-58 291
	52000	Maloobchod okrem motorových vozidiel a motocyklov; oprava tovaru osobnej spotreby a potrieb pre domácnosť	0	-7 322	-7 322	0	-7 322
	55000	Hotely a reštaurácie	0	919	919	23 939	24 858
	61000	Vodná doprava	0	6 732	6 732	0	6 732
	65000	Finančné sprostredkovanie okrem poistenia a dôchodkového zabezpečenia	-190 000	-15 804	-205 804	34 000	-171 804
	70000	Činnosti v oblasti nehnuteľností	-93 128	117 881	24 753	2 210 972	2 235 725
	71000	Prenájom strojov a zariadení bez obsluhy; prenájom tovaru osobnej spotreby a potrieb pre domácnosť	7 351	-3 750	3 601	12 713	16 314
	72000	Počítačové a súvisiace činnosti	400	5 331	5 731	0	5 731
	74000	Iné obchodné služby	41 293	-10 210	31 083	-16 089	14 994
<b>CZ</b>		<b>Česko</b>	<b>4 778 654</b>	<b>2 151 938</b>	<b>6 930 592</b>	<b>1 378 031</b>	<b>8 308 623</b>
	01000	Poľnohospodárstvo, poľovníctvo a súvisiace služby	10 590	-6 809	3 781	19 251	23 032
	02000	Lesníctvo, ťažba dreva a súvisiace služby	0	518	518	2 753	3 271
	14000	Ťažba a úprava ostatných nerastov	30 230	46 064	76 294	-5 400	70 894
	15000	Výroba potravín a nápojov	77 169	255 793	332 962	-28 080	304 882
	17000	Výroba textílií	9 893	4 151	14 044	59 152	73 196
	18000	Výroba odevov; úprava a farbenie kožušín	4 000	-440	3 560	17	3 577
	21000	Výroba celulózy, papiera a výrobkov z papiera	0	93 452	93 452	-31 239	62 213
	22000	Vydavateľstvo, tlač a reprodukcia nahratých nosičov záznamu	0	-5 760	-5 760	59 858	54 098
	23000	Výroba koksu, rafinovaných ropných produktov a jadrových palív	54 600	-15 060	39 540	0	39 540
	24000	Výroba chemikálií a chemických výrobkov	4 219 443	160 804	4 380 247	59 420	4 439 667
	25000	Výroba výrobkov z gumy a plastov	-17 095	-17 535	-34 630	-15 745	-50 375
	26000	Výroba ostatných nekovových minerálnych výrobkov	26 500	17 029	43 529	-14 525	29 004
	27000	Výroba kovov	0	6 659	6 659	2 614	9 273
	28000	Výroba kovových konštrukcií a kovových výrobkov okrem výroby strojov a zariadení	10 798	120 274	131 072	-13 588	117 484
	29000	Výroba strojov a zariadení i.n.	15 924	71 139	87 063	-11 916	75 147
	31000	Výroba elektrických strojov a prístrojov i.n.	0	2 132	2 132	-225	1 907
	32000	Výroba rádiových, televíznych a komunikačných zariadení a prístrojov	0	-599	-599	7 274	6 675
	33000	Výroba zdravotníckych, presných a optických prístrojov, hodín a hodínok	0	-470	-470	0	-470
	34000	Výroba motorových vozidiel, prívesov a návěsov	0	84	84	3 855	3 939
	36000	Výroba nábytku; výroba i.n.	0	378	378	1 398	1 776
	37000	Recyklovanie	0	10 804	10 804	-8 000	2 804
	40000	Výroba a rozvod elektriny, plynu, pary a teplej vody	810	-13 187	-12 377	74 786	62 409
	45000	Stavebníctvo	-48 780	218 933	170 153	30 239	200 392
	50000	Predaj, údržba a oprava motorových vozidiel a motocyklov; maloobchodný predaj pohonných látok	31 970	49 774	81 744	52 203	133 947
	51000	Veľkoobchod a sprostredkovanie veľkoobchodu okrem motorových vozidiel a motocyklov	272 497	213 243	485 740	405 727	891 467
	52000	Maloobchod okrem motorových vozidiel a motocyklov; oprava tovaru osobnej spotreby a potrieb pre domácnosť	97 594	-147 950	-50 356	270 512	220 156
	55000	Hotely a reštaurácie	0	-308 953	-308 953	0	-308 953
	60000	Pozemná doprava, potrubná doprava	11 712	3 230	14 942	-625	14 317
	63000	Vedľajšie a pomocné činnosti v doprave; činnosti cestovných kancelárií	6 205	10 208	16 413	-5 325	11 088
	64000	Pošty a telekomunikácie	101	-18 299	-18 198	5 563	-12 635
	65000	Finančné sprostredkovanie okrem poistenia a dôchodkového	-70 400	1 178 159	1 107 759	386 384	1 494 143
	66000	Poistenie a dôchodkové zabezpečenie okrem povinného	25 500	-8 017	17 483	0	17 483
	67000	Pomocné činnosti súvisiace s finančným sprostredkovaním	-10 154	8 324	-1 830	600	-1 230
	70000	Činnosti v oblasti nehnuteľností	-9 801	31 617	21 816	-23 630	-1 814
	71000	Prenájom strojov a zariadení bez obsluhy; prenájom tovaru osobnej spotreby a potrieb pre domácnosť	17 380	-22 671	-5 291	17 901	12 610
	72000	Počítačové a súvisiace činnosti	6 059	28 234	34 293	23 597	57 890

### 3. PRÍLEV PRIAMÝCH ZAHRANIČNÝCH INVESTÍCIÍ DO SLOVENSKEJ REPUBLIKY, 2004

#### 3.6. Geografické zóny - krajiny a ekonomické odvetvia

v tis. SKK

Kód	OKEČ	Názov	Majetková účasť	Reinvestovaný zisk	Majetková účasť a reinvestovaný zisk	Ostatný kapitál	Celkom
HU	74000	Iné obchodné služby	1 905	185 307	187 212	54 408	241 620
	85000	Zdravotníctvo a sociálna starostlivosť	191	4 701	4 892	0	4 892
	90000	Odstraňovanie odpadových vôd a odpadov, hygienické a podobné činnosti	0	-867	-867	0	-867
	93000	Ostatné služby	3 813	-2 456	1 357	-1 183	174
		<b>Maďarsko</b>	<b>10 564 994</b>	<b>7 653 939</b>	<b>18 218 933</b>	<b>-2 115 328</b>	<b>16 103 605</b>
	15000	Výroba potravín a nápojov	0	5 064	5 064	-87 000	-81 936
	19000	Vyčisňovanie a úprava kože; výroba brašnárskeho a sedlárskeho tovaru a obuvi	0	24 012	24 012	25 001	49 013
	20000	Sprac. dreva a výroba výrobkov z dreva a korku okrem výroby nábytku; výroba výrobkov zo slamy, prútia a pod. materiálov	0	531	531	0	531
	21000	Výroba celulózy, papiera a výrobkov z papiera	170	4 684	4 854	-6 804	-1 950
	23000	Výroba koksu, rafinovaných ropných produktov a jadrových palív	9 586 482	6 849 043	16 435 525	-1 707 547	14 727 978
	25000	Výroba výrobkov z gumy a plastov	12 439	35 386	47 825	29 937	77 762
	26000	Výroba ostatných nekovových minerálnych výrobkov	13 092	13 510	26 602	19 726	46 328
	28000	Výroba kovových konštrukcií a kovových výrobkov okrem výroby strojov a zariadení	0	5 223	5 223	-2 100	3 123
	32000	Výroba rádiových, televíznych a komunikačných zariadení a prístrojov	659 276	690 594	1 349 870	-27 797	1 322 073
	50000	Predaj, údržba a oprava motorových vozidiel a motocyklov; maloobchodný predaj pohonných látok	0	-754	-754	0	-754
	51000	Veľkoobchod a sprostredkovanie veľkoobchodu okrem motorových vozidiel a motocyklov	99 700	301	100 001	13 708	113 709
	52000	Maloobchod okrem motorových vozidiel a motocyklov; oprava tovaru osobnej spotreby a potrieb pre domácnosť	52 523	2 636	55 159	15 818	70 977
	60000	Pozemná doprava, potrubná doprava	18 987	-3 716	15 271	-95 035	-79 764
	63000	Vedľajšie a pomocné činnosti v doprave; činnosti cestovných kancelárií	5 760	3 114	8 874	0	8 874
	65000	Finančné sprostredkovanie okrem poistenia a dôchodkového zabezpečenia	-7 300	64 359	57 059	-200 275	-143 216
66000	Poistenie a dôchodkové zabezpečenie okrem povinného	60 000	-38 024	21 976	0	21 976	
67000	Pomocné činnosti súvisiace s finančným sprostredkovaním	0	600	600	0	600	
70000	Činnosti v oblasti nehnuteľností	42 083	-5 157	36 926	-40 853	-3 927	
74000	Iné obchodné služby	3 920	124	4 044	-15 990	-11 946	
85000	Zdravotníctvo a sociálna starostlivosť	17 862	5 684	23 546	6 353	29 899	
93000	Ostatné služby	0	-3 275	-3 275	-42 470	-45 745	
LT		<b>Litva</b>	<b>0</b>	<b>1 067</b>	<b>1 067</b>	<b>0</b>	<b>1 067</b>
45000	Stavebníctvo	0	1 067	1 067	0	1 067	
LV		<b>Lotyšsko</b>	<b>0</b>	<b>3 458</b>	<b>3 458</b>	<b>88 684</b>	<b>92 142</b>
51000	Veľkoobchod a sprostredkovanie veľkoobchodu okrem motorových vozidiel a motocyklov	0	3 458	3 458	88 684	92 142	
PL		<b>Poľsko</b>	<b>105 301</b>	<b>29 408</b>	<b>134 709</b>	<b>61 841</b>	<b>196 550</b>
21000	Výroba celulózy, papiera a výrobkov z papiera	0	0	0	0	0	
40000	Výroba a rozvod elektriny, plynu, pary a teplej vody	0	48	48	1 620	1 668	
50000	Predaj, údržba a oprava motorových vozidiel a motocyklov; maloobchodný predaj pohonných látok	0	1 550	1 550	1 000	2 550	
51000	Veľkoobchod a sprostredkovanie veľkoobchodu okrem motorových vozidiel a motocyklov	2 681	-22 789	-20 108	56 602	36 494	
52000	Maloobchod okrem motorových vozidiel a motocyklov; oprava tovaru osobnej spotreby a potrieb pre domácnosť	2 500	1 297	3 797	665	4 462	
72000	Počítačové a súvisiace činnosti	100 000	49 472	149 472	0	149 472	
74000	Iné obchodné služby	120	-170	-50	1 954	1 904	
SI		<b>Slovinsko</b>	<b>51 252</b>	<b>96 820</b>	<b>148 072</b>	<b>-5 865</b>	<b>142 207</b>
20000	Sprac. dreva a výroba výrobkov z dreva a korku okrem výroby nábytku; výroba výrobkov zo slamy, prútia a pod. materiálov	0	1 549	1 549	0	1 549	
26000	Výroba ostatných nekovových minerálnych výrobkov	0	91 244	91 244	-8 482	82 762	
28000	Výroba kovových konštrukcií a kovových výrobkov okrem výroby strojov a zariadení	1 002	192	1 194	0	1 194	
51000	Veľkoobchod a sprostredkovanie veľkoobchodu okrem motorových vozidiel a motocyklov	250	3 835	4 085	2 617	6 702	
65000	Finančné sprostredkovanie okrem poistenia a dôchodkového zabezpečenia	50 000	0	50 000	0	50 000	
AT		<b>Rakúsko</b>	<b>8 354 516</b>	<b>7 222 033</b>	<b>15 576 549</b>	<b>-2 207 591</b>	<b>13 368 958</b>
01000	Poľnohospodárstvo, poľovníctvo a súvisiace služby	6 054	1 700	7 754	22 200	29 954	
02000	Lesníctvo, ťažba dreva a súvisiace služby	2 348	6 637	8 985	8 368	17 353	
14000	Ťažba a úprava ostatných nerastov	-22 990	86 074	63 084	17 010	80 094	
15000	Výroba potravín a nápojov	1 900	255 565	257 465	-244 369	13 096	
17000	Výroba textílií	1 928	-28 992	-27 064	-74 067	-101 131	
18000	Výroba odevov; úprava a farbenie kožušín	0	-13 626	-13 626	-271	-13 897	
19000	Vyčisňovanie a úprava kože; výroba brašnárskeho a sedlárskeho tovaru a obuvi	2 424	83 453	85 877	-51 959	33 918	

### 3. PRÍLEV PRIAMÝCH ZAHRANIČNÝCH INVESTÍCIÍ DO SLOVENSKEJ REPUBLIKY, 2004

#### 3.6. Geografické zóny - krajiny a ekonomické odvetvia

v tis. SKK

Kód	OKEČ	Názov	Majetková účasť	Reinvestovaný zisk	Majetková účasť a reinvestovaný zisk	Ostatný kapitál	Celkom
	20000	Sprac. dreva a výroba výrobkov z dreva a korku okrem výroby nábytku; výroba výrobkov zo slamy, prútia a pod. materiálov	3 000	10 597	13 597	-122 202	-108 605
	21000	Výroba celulózy, papiera a výrobkov z papiera	0	275 156	275 156	-842 621	-567 465
	22000	Vydavateľstvo, tlač a reprodukcia nahratých nosičov záznamu	14 800	62 592	77 392	-162 748	-85 356
	24000	Výroba chemikálií a chemických výrobkov	132 486	309 643	442 129	0	442 129
	25000	Výroba výrobkov z gumy a plastov	59 206	-11 166	48 040	-88 198	-40 158
	26000	Výroba ostatných nekovových minerálnych výrobkov	-303 196	742 781	439 585	231 349	670 934
	27000	Výroba kovov	200 000	-139 652	60 348	10 312	70 660
	28000	Výroba kovových konštrukcií a kovových výrobkov okrem výroby strojov a zariadení	101 208	173 227	274 435	59 729	334 164
	29000	Výroba strojov a zariadení i.n.	1 363	54 091	55 454	53 800	109 254
	30000	Výroba kancelárskych strojov a počítačov	200	-4 364	-4 164	-9 274	-13 438
	31000	Výroba elektrických strojov a prístrojov i.n.	2 405	64 173	66 578	-15 800	50 778
	33000	Výroba zdravotníckych, presných a optických prístrojov, hodín a hodínok	0	4 313	4 313	-1 610	2 703
	34000	Výroba motorových vozidiel, prívesov a návěsov	0	0	0	0	0
	35000	Výroba ostatných dopravných zariadení	0	18 170	18 170	-16 345	1 825
	36000	Výroba nábytku; výroba i.n.	10	-9 838	-9 828	0	-9 828
	40000	Výroba a rozvod elektriny, plynu, pary a teplej vody	201 728	26 394	228 122	-15 000	213 122
	45000	Stavebníctvo	32 143	147 867	180 010	-153 258	26 752
	50000	Predaj, údržba a oprava motorových vozidiel a motocyklov; maloobchodný predaj pohonných látok	1 208 173	361 650	1 569 823	-1 718 084	-148 261
	51000	Veľkoobchod a sprostredkovanie veľkoobchodu okrem motorových vozidiel a motocyklov	1 007 375	449 187	1 456 562	-146 494	1 310 068
	52000	Maloobchod okrem motorových vozidiel a motocyklov; oprava tovaru osobnej spotreby a potrieb pre domácnosť	49 080	231 678	280 758	421 694	702 452
	55000	Hotely a reštaurácie	0	-9 405	-9 405	-11 000	-20 405
	60000	Pozemná doprava, potrubná doprava	1 962	42 082	44 044	9 420	53 464
	62000	Letecká a kozmická doprava	401 380	-152 834	248 546	0	248 546
	63000	Vedľajšie a pomocné činnosti v doprave; činnosti cestovných kancelárií	200	102 274	102 474	26 308	128 782
	64000	Pošty a telekomunikácie	0	9 520	9 520	-8 000	1 520
	65000	Finančné sprostredkovanie okrem poistenia a dôchodkového zabezpečenia	4 789 369	3 994 421	8 783 790	-69 579	8 714 211
	66000	Poistenie a dôchodkové zabezpečenie okrem povinného	374 638	351 198	725 836	133 043	858 879
	67000	Pomocné činnosti súvisiace s finančným sprostredkovaním	2 000	3 515	5 515	3 000	8 515
	70000	Činnosti v oblasti nehnuteľností	61 903	-663 536	-601 633	750 627	148 994
	71000	Prenájom strojov a zariadení bez obsluhy; prenájom tovaru osobnej spotreby a potrieb pre domácnosť	-41 000	61 117	20 117	-62 934	-42 817
	72000	Počítačové a súvisiace činnosti	200	28 036	28 236	-12 950	15 286
	73000	Výskum a vývoj	0	0	0	0	0
	74000	Iné obchodné služby	60 265	241 027	301 292	-146 419	154 873
	85000	Zdravotníctvo a sociálna starostlivosť	0	0	0	12 000	12 000
	90000	Odstraňovanie odpadových vôd a odpadov, hygienické a podobné činnosti	1 854	20 170	22 024	5 269	27 293
	92000	Rekreačné, kultúrne a športové činnosti	0	-40	-40	-403	-443
	93000	Ostatné služby	100	37 178	37 278	1 865	39 143
BE		<b>Belgicko</b>	<b>188 843</b>	<b>88 154</b>	<b>276 997</b>	<b>-22 265</b>	<b>254 732</b>
	01000	Poľnohospodárstvo, poľovníctvo a súvisiace služby	0	4 300	4 300	-3 175	1 125
	15000	Výroba potravín a nápojov	0	-17 988	-17 988	1 499	-16 489
	18000	Výroba odevov; úprava a farbenie kožušín	14 500	-1 760	12 740	5 650	18 390
	19000	Vyčisťovanie a úprava kože; výroba brašnárskeho a sedlárskeho tovaru a obuvi	0	9 738	9 738	74 728	84 466
	20000	Sprac. dreva a výroba výrobkov z dreva a korku okrem výroby nábytku; výroba výrobkov zo slamy, prútia a pod. materiálov	0	947	947	-2 453	-1 506
	24000	Výroba chemikálií a chemických výrobkov	1 836	10 948	12 784	0	12 784
	25000	Výroba výrobkov z gumy a plastov	1 746	23 748	25 494	5 002	30 496
	27000	Výroba kovov	0	-134 169	-134 169	6 945	-127 224
	28000	Výroba kovových konštrukcií a kovových výrobkov okrem výroby strojov a zariadení	2 678	69 816	72 494	73 994	146 488
	29000	Výroba strojov a zariadení i.n.	45 010	40 398	85 408	17 960	103 368
	31000	Výroba elektrických strojov a prístrojov i.n.	3 067	-2 450	617	5 081	5 698
	32000	Výroba rádiových, televíznych a komunikačných zariadení a prístrojov	8 324	122 733	131 057	-149 775	-18 718
	36000	Výroba nábytku; výroba i.n.	20 000	4 812	24 812	-1 766	23 046
	45000	Stavebníctvo	6 250	0	6 250	25 000	31 250
	51000	Veľkoobchod a sprostredkovanie veľkoobchodu okrem motorových vozidiel a motocyklov	10 659	33 593	44 252	-25 399	18 853
	60000	Pozemná doprava, potrubná doprava	0	898	898	-5 000	-4 102
	64000	Pošty a telekomunikácie	273	115	388	0	388
	66000	Poistenie a dôchodkové zabezpečenie okrem povinného	74 500	-77 450	-2 950	0	-2 950

### 3. PRÍLEV PRIAMÝCH ZAHRANIČNÝCH INVESTÍCIÍ DO SLOVENSKEJ REPUBLIKY, 2004

#### 3.6. Geografické zóny - krajiny a ekonomické odvetvia

v tis. SKK

Kód	OKEČ	Názov	Majetková účasť	Reinvestovaný zisk	Majetková účasť a reinvestovaný zisk	Ostatný kapitál	Celkom
DE	70000	Činnosti v oblasti nehnuteľností	0	23	23	0	23
	74000	Iné obchodné služby	0	-107	-107	-50 556	-50 663
	85000	Zdravníctvo a sociálna starostlivosť	0	12	12	0	12
	93000	Ostatné služby	0	-3	-3	0	-3
		<b>Nemecko</b>	<b>4 087 113</b>	<b>12 204 699</b>	<b>16 291 812</b>	<b>2 710 618</b>	<b>19 002 430</b>
	01000	Poľnohospodárstvo, poľovníctvo a súvisiace služby	0	3 256	3 256	-1 000	2 256
	11000	Ťažba ropy a zemného plynu; súvisiace služby okrem prieskumu	0	196 234	196 234	0	196 234
	15000	Výroba potravín a nápojov	-36 768	39 878	3 110	74 115	77 225
	17000	Výroba textílií	19 154	58 971	78 125	108 931	187 056
	18000	Výroba odevov; úprava a farbenie kožušín	0	9 060	9 060	-17 919	-8 859
	19000	Vyčisňovanie a úprava kože; výroba brašnárskeho a sedlárskeho tovaru a obuvi	5 649	82 817	88 466	-187 955	-99 489
	20000	Sprac. dreva a výroba výrobkov z dreva a korku okrem výroby nábytku; výroba výrobkov zo slamy, prútia a pod. materiálov	313	54 721	55 034	-42 054	12 980
	21000	Výroba celulózy, papiera a výrobkov z papiera	0	7 410	7 410	0	7 410
	22000	Vydavateľstvo, tlač a reprodukcia nahratých nosičov záznamu	-3 977	57 749	53 772	-162 266	-108 494
	24000	Výroba chemikálií a chemických výrobkov	0	68 203	68 203	4 100	72 303
	25000	Výroba výrobkov z gumy a plastov	12 090	555 699	567 789	752 496	1 320 285
	26000	Výroba ostatných nekovových minerálnych výrobkov	118 305	509 672	627 977	2 138 374	2 766 351
	27000	Výroba kovov	39 393	120 389	159 782	5 414	165 196
	28000	Výroba kovových konštrukcií a kovových výrobkov okrem výroby strojov a zariadení	236 313	843 016	1 079 329	168 063	1 247 392
	29000	Výroba strojov a zariadení i.n.	843 214	870 286	1 713 500	-505 701	1 207 799
	31000	Výroba elektrických strojov a prístrojov i.n.	41 813	732 503	774 316	-224 486	549 830
	32000	Výroba rádiových, televíznych a komunikačných zariadení a prístrojov	0	-19 714	-19 714	139 310	119 596
	33000	Výroba zdravotníckych, presných a optických prístrojov, hodín a hodínok	11 970	91 896	103 866	2 825	106 691
	34000	Výroba motorových vozidiel, prívesov a návěsov	571 486	6 212 226	6 783 712	-60 452	6 723 260
	36000	Výroba nábytku; výroba i.n.	5 516	3 235	8 751	77 627	86 378
	37000	Recyklovanie	44 000	471	44 471	68 131	112 602
	40000	Výroba a rozvod elektriny, plynu, pary a teplej vody	0	1 338 833	1 338 833	-91 424	1 247 409
	45000	Stavebníctvo	33 723	136 233	169 956	103 429	273 385
	50000	Predaj, údržba a oprava motorových vozidiel a motocyklov; maloobchodný predaj pohonných látok	0	39 105	39 105	-401 109	-362 004
	51000	Veľkoobchod a sprostredkovanie veľkoobchodu okrem motorových vozidiel a motocyklov	96 290	-140 583	-44 293	546 059	501 766
	52000	Maloobchod okrem motorových vozidiel a motocyklov; oprava tovaru osobnej spotreby a potrieb pre domácnosť	1 443 619	-569 091	874 528	-438 198	436 330
	55000	Hotely a reštaurácie	4 160	-1 219	2 941	-4 800	-1 859
	60000	Pozemná doprava, potrubná doprava	7 000	-3 344	3 656	-8 684	-5 028
	63000	Vedľajšie a pomocné činnosti v doprave; činnosti cestovných kancelárií	0	16 647	16 647	5 964	22 611
	64000	Pošty a telekomunikácie	0	-850 120	-850 120	0	-850 120
	65000	Finančné sprostredkovanie okrem poistenia a dôchodkového zabezpečenia	313 300	189 840	503 140	0	503 140
	66000	Poistenie a dôchodkové zabezpečenie okrem povinného	89 221	1 198 182	1 287 403	0	1 287 403
	67000	Pomocné činnosti súvisiace s finančným sprostredkovaním	0	14 264	14 264	6 174	20 438
	70000	Činnosti v oblasti nehnuteľností	108 331	82 433	190 764	702 153	892 917
	71000	Prenájom strojov a zariadení bez obsluhy; prenájom tovaru osobnej spotreby a potrieb pre domácnosť	1 980	58 705	60 685	-29 415	31 270
	72000	Počítačové a súvisiace činnosti	5 000	109 883	114 883	26 674	141 557
	74000	Iné obchodné služby	31 610	16 194	47 804	-759	47 045
	85000	Zdravníctvo a sociálna starostlivosť	0	52 168	52 168	-65 376	-13 208
	90000	Odstraňovanie odpadových vôd a odpadov, hygienické a podobné činnosti	3 330	98	3 428	-671	2 757
	93000	Ostatné služby	41 078	18 493	59 571	23 048	82 619
		<b>Dánsko</b>	<b>164 948</b>	<b>358 389</b>	<b>523 337</b>	<b>681 954</b>	<b>1 205 291</b>
	01000	Poľnohospodárstvo, poľovníctvo a súvisiace služby	0	40 773	40 773	184 305	225 078
17000	Výroba textílií	5 191	71 862	77 053	-3 896	73 157	
19000	Vyčisňovanie a úprava kože; výroba brašnárskeho a sedlárskeho tovaru a obuvi	0	170 235	170 235	-120 829	49 406	
24000	Výroba chemikálií a chemických výrobkov	0	-48 082	-48 082	160 000	111 918	
25000	Výroba výrobkov z gumy a plastov	34 459	-9 661	24 798	20 457	45 255	
29000	Výroba strojov a zariadení i.n.	-250	15 640	15 390	496 642	512 032	
31000	Výroba elektrických strojov a prístrojov i.n.	0	-35 113	-35 113	-17 347	-52 460	
36000	Výroba nábytku; výroba i.n.	3 086	82 183	85 269	-18 501	66 768	
40000	Výroba a rozvod elektriny, plynu, pary a teplej vody	0	48	48	-875	-827	

### 3. PRÍLEV PRIAMÝCH ZAHRANIČNÝCH INVESTÍCIÍ DO SLOVENSKEJ REPUBLIKY, 2004

#### 3.6. Geografické zóny - krajiny a ekonomické odvetvia

v tis. SKK

Kód	OKEČ	Názov	Majetková účasť	Reinvestovaný zisk	Majetková účasť a reinvestovaný zisk	Ostatný kapitál	Celkom
ES	51000	Veľkoobchod a sprostredkovanie veľkoobchodu okrem motorových vozidiel a motocyklov	0	42 781	42 781	-6 124	36 657
	52000	Maloobchod okrem motorových vozidiel a motocyklov; oprava tovaru osobnej spotreby a potrieb pre domácnosť	-2 584	26 848	24 264	-5 064	19 200
	70000	Činnosti v oblasti nehnuteľností	0	-4 119	-4 119	-4 717	-8 836
	74000	Iné obchodné služby	125 046	4 685	129 731	-24 097	105 634
	90000	Odstraňovanie odpadových vôd a odpadov, hygienické a podobné činnosti	0	347	347	22 000	22 347
	93000	Ostatné služby	0	-38	-38	0	-38
		<b>Španielsko</b>	<b>279 368</b>	<b>-64 474</b>	<b>214 894</b>	<b>252 183</b>	<b>467 077</b>
	18000	Výroba odevov; úprava a farbenie kožušín	0	-8 198	-8 198	107 261	99 063
	28000	Výroba kovových konštrukcií a kovových výrobkov okrem výroby strojov a zariadení	176 800	-18 335	158 465	28 326	186 791
	34000	Výroba motorových vozidiel, prívesov a návesov	99 230	-46 702	52 528	117 330	169 858
FI	51000	Veľkoobchod a sprostredkovanie veľkoobchodu okrem motorových vozidiel a motocyklov	0	-4 677	-4 677	912	-3 765
	52000	Maloobchod okrem motorových vozidiel a motocyklov; oprava tovaru osobnej spotreby a potrieb pre domácnosť	1 000	0	1 000	0	1 000
	61000	Vodná doprava	2 338	-412	1 926	0	1 926
	74000	Iné obchodné služby	0	5 632	5 632	-1 646	3 986
	85000	Zdravotníctvo a sociálna starostlivosť	0	8 218	8 218	0	8 218
		<b>Fínsko</b>	<b>30 200</b>	<b>-50 309</b>	<b>-20 109</b>	<b>63 769</b>	<b>43 660</b>
	25000	Výroba výrobkov z gumy a plastov	30 200	11 532	41 732	0	41 732
	26000	Výroba ostatných nekovových minerálnych výrobkov	0	0	0	57 000	57 000
	28000	Výroba kovových konštrukcií a kovových výrobkov okrem výroby strojov a zariadení	0	-70 689	-70 689	-7 202	-77 891
	51000	Veľkoobchod a sprostredkovanie veľkoobchodu okrem motorových vozidiel a motocyklov	0	-3 665	-3 665	25 786	22 121
FR	93000	Ostatné služby	0	12 513	12 513	-11 815	698
		<b>Francúzsko</b>	<b>3 604 942</b>	<b>182 210</b>	<b>3 787 152</b>	<b>4 759 033</b>	<b>8 546 185</b>
	01000	Poľnohospodárstvo, poľovníctvo a súvisiace služby	285 000	-8 777	276 223	27 309	303 532
	11000	Ťažba ropy a zemného plynu; súvisiace služby okrem prieskumu	6 390	-20 335	-13 945	0	-13 945
	15000	Výroba potravín a nápojov	0	-254 336	-254 336	364 897	110 561
	19000	Vyčisťovanie a úprava kože; výroba brašnárskeho a sedlárskeho tovaru a obuvi	0	-9 388	-9 388	8 310	-1 078
	20000	Sprac. dreva a výroba výrobkov z dreva a korku okrem výroby nábytku; výroba výrobkov zo slamy, prútia a pod. materiálov	0	2 643	2 643	-986	1 657
	24000	Výroba chemikálií a chemických výrobkov	81 671	449	82 120	28 623	110 743
	25000	Výroba výrobkov z gumy a plastov	60 000	34 875	94 875	-223 949	-129 074
	26000	Výroba ostatných nekovových minerálnych výrobkov	-12 646	-14 902	-27 548	-10 194	-37 742
27000	Výroba kovov	170 000	-27 573	142 427	28 880	171 307	
28000	Výroba kovových konštrukcií a kovových výrobkov okrem výroby strojov a zariadení	830	113 553	114 383	-125 003	-10 620	
29000	Výroba strojov a zariadení i.n.	24 453	2 001	26 454	33 548	60 002	
31000	Výroba elektrických strojov a prístrojov i.n.	12 000	12 086	24 086	60 278	84 364	
34000	Výroba motorových vozidiel, prívesov a návesov	2 550 170	-320 947	2 229 223	4 415 090	6 644 313	
36000	Výroba nábytku; výroba i.n.	22	784	806	-662	144	
40000	Výroba a rozvod elektriny, plynu, pary a teplej vody	0	465 228	465 228	9 810	475 038	
41000	Úprava a rozvod vody	1 000	5 217	6 217	-34 169	-27 952	
45000	Stavebníctvo	478 903	61 344	540 247	0	540 247	
50000	Predaj, údržba a oprava motorových vozidiel a motocyklov; maloobchodný predaj pohonných látok	0	83 468	83 468	212 167	295 635	
51000	Veľkoobchod a sprostredkovanie veľkoobchodu okrem motorových vozidiel a motocyklov	2 713	73 342	76 055	365 135	441 190	
52000	Maloobchod okrem motorových vozidiel a motocyklov; oprava tovaru osobnej spotreby a potrieb pre domácnosť	0	5 895	5 895	-4 516	1 379	
55000	Hotely a reštaurácie	25 000	60 449	85 449	2 085	87 534	
63000	Vedľajšie a pomocné činnosti v doprave; činnosti cestovných kancelárií	15 971	-3 679	12 292	0	12 292	
64000	Pošty a telekomunikácie	0	3 741	3 741	-1 622	2 119	
65000	Finančné sprostredkovanie okrem poistenia a dôchodkového zabezpečenia	-135 500	-5 292	-140 792	0	-140 792	
66000	Poistenie a dôchodkové zabezpečenie okrem povinného	1 416	18 405	19 821	0	19 821	
67000	Pomocné činnosti súvisiace s finančným sprostredkovaním	0	-28 383	-28 383	-350 000	-378 383	
70000	Činnosti v oblasti nehnuteľností	0	169	169	0	169	
71000	Prenájom strojov a zariadení bez obsluhy; prenájom tovaru osobnej spotreby a potrieb pre domácnosť	2 500	-972	1 528	0	1 528	
72000	Počítačové a súvisiace činnosti	35 049	-34 444	605	-44 878	-44 273	
74000	Iné obchodné služby	0	-38 747	-38 747	-7 489	-46 236	
85000	Zdravotníctvo a sociálna starostlivosť	0	3 382	3 382	0	3 382	

### 3. PRÍLEV PRIAMÝCH ZAHRANIČNÝCH INVESTÍCIÍ DO SLOVENSKEJ REPUBLIKY, 2004

#### 3.6. Geografické zóny - krajiny a ekonomické odvetvia

v tis. SKK

Kód	OKEČ	Názov	Majetková účasť	Reinvestovaný zisk	Majetková účasť a reinvestovaný zisk	Ostatný kapitál	Celkom	
GB	93000	Ostatné služby	0	2 954	2 954	6 369	9 323	
		<b>Spojené kráľovstvo</b>	<b>2 801 996</b>	<b>235 359</b>	<b>3 037 355</b>	<b>310 859</b>	<b>3 348 214</b>	
	15000	Výroba potravín a nápojov	-14 909	6 777	-8 132	2 806	-5 326	
	16000	Výroba tabakových výrobkov	0	52 441	52 441	-468 489	-416 048	
	17000	Výroba textílií	200	5 486	5 686	0	5 686	
	18000	Výroba odevov; úprava a farbenie kožušín	0	175	175	0	175	
	22000	Vydavateľstvo, tlač a reprodukcia nahratých nosičov záznamu	120 000	-19 590	100 410	-24 903	75 507	
	24000	Výroba chemikálií a chemických výrobkov	0	-4 421	-4 421	26 884	22 463	
	25000	Výroba výrobkov z gumy a plastov	0	8 970	8 970	-2 152	6 818	
	26000	Výroba ostatných nekovových minerálnych výrobkov	0	13 472	13 472	0	13 472	
	27000	Výroba kovov	49 635	44 849	94 484	17 000	111 484	
	28000	Výroba kovových konštrukcií a kovových výrobkov okrem výroby strojov a zariadení	-29 596	7 393	-22 203	5 939	-16 264	
	31000	Výroba elektrických strojov a prístrojov i.n.	0	103 932	103 932	-98 927	5 005	
	32000	Výroba rádiových, televíznych a komunikačných zariadení a prístrojov	0	2 160	2 160	60 240	62 400	
	34000	Výroba motorových vozidiel, prívesov a návesov	50 000	2 414	52 414	-8 359	44 055	
	50000	Predaj, údržba a oprava motorových vozidiel a motocyklov; maloobchodný predaj pohonných látok	4 607	-95 757	-91 150	0	-91 150	
	51000	Veľkoobchod a sprostredkovanie veľkoobchodu okrem motorových vozidiel a motocyklov	7 000	65 594	72 594	-88 484	-15 890	
	52000	Maloobchod okrem motorových vozidiel a motocyklov; oprava tovaru osobnej spotreby a potrieb pre domácnosť	3 895 000	240 771	4 135 771	841 000	4 976 771	
	55000	Hotely a reštaurácie	289	681	970	-25 000	-24 030	
	61000	Vodná doprava	0	6 980	6 980	0	6 980	
	63000	Vedľajšie a pomocné činnosti v doprave; činnosti cestovných kancelárií	2 880	11 792	14 672	-1 322	13 350	
	64000	Pošty a telekomunikácie	0	0	0	0	0	
	65000	Finančné sprostredkovanie okrem poistenia a dôchodkového zabezpečenia	-1 306 100	-85 866	-1 391 966	42 908	-1 349 058	
	67000	Pomocné činnosti súvisiace s finančným sprostredkovaním	34	4 774	4 808	148 670	153 478	
	70000	Činnosti v oblasti nehnuteľností	9 510	-33 319	-23 809	-107 257	-131 066	
	72000	Počítačové a súvisiace činnosti	-48 000	-39 338	-87 338	0	-87 338	
	74000	Iné obchodné služby	61 446	-65 011	-3 565	-9 695	-13 260	
	93000	Ostatné služby	0	0	0	0	0	
	GR		<b>Grécko</b>	<b>0</b>	<b>-1 555</b>	<b>-1 555</b>	<b>4 856</b>	<b>3 301</b>
		52000	Maloobchod okrem motorových vozidiel a motocyklov; oprava tovaru osobnej spotreby a potrieb pre domácnosť	0	-1 555	-1 555	4 856	3 301
	IE		<b>Írsko</b>	<b>133</b>	<b>-7 454</b>	<b>-7 321</b>	<b>23 415</b>	<b>16 094</b>
		19000	Vyčisňovanie a úprava kože; výroba brašnárskeho a sedlárskeho tovaru a obuvi	-100	0	-100	0	-100
	IT	31000	Výroba elektrických strojov a prístrojov i.n.	200	61	261	22 330	22 591
32000		Výroba rádiových, televíznych a komunikačných zariadení a prístrojov	0	-7 622	-7 622	1 085	-6 537	
74000		Iné obchodné služby	33	110	143	0	143	
90000		Odstraňovanie odpadových vôd a odpadov, hygienické a podobné činnosti	0	0	0	0	0	
93000		Ostatné služby	0	-3	-3	0	-3	
		<b>Taliansko</b>	<b>712 521</b>	<b>366 854</b>	<b>1 079 375</b>	<b>447 751</b>	<b>1 527 126</b>	
01000		Poľnohospodárstvo, poľovníctvo a súvisiace služby	16 883	11 078	27 961	37 200	65 161	
02000		Lesníctvo, ťažba dreva a súvisiace služby	0	-2 572	-2 572	0	-2 572	
15000		Výroba potravín a nápojov	255 000	354	255 354	-868	254 486	
17000		Výroba textílií	4 373	-36 134	-31 761	58 873	27 112	
18000		Výroba odevov; úprava a farbenie kožušín	-170	-479	-649	-1 944	-2 593	
19000	Vyčisňovanie a úprava kože; výroba brašnárskeho a sedlárskeho tovaru a obuvi	12 348	8 849	21 197	-211 093	-189 896		
20000	Sprac. dreva a výroba výrobkov z dreva a korku okrem výroby nábytku; výroba výrobkov zo slamy, prútia a pod. materiálov	20 200	8 694	28 894	-29 032	-138		
24000	Výroba chemikálií a chemických výrobkov	-5 469	-47 993	-53 462	125 546	72 084		
25000	Výroba výrobkov z gumy a plastov	0	37 228	37 228	0	37 228		
28000	Výroba kovových konštrukcií a kovových výrobkov okrem výroby strojov a zariadení	8 100	54 967	63 067	60 462	123 529		
29000	Výroba strojov a zariadení i.n.	166 543	-3 494	163 049	261 821	424 870		
31000	Výroba elektrických strojov a prístrojov i.n.	239 800	-31 771	208 029	43 378	251 407		
32000	Výroba rádiových, televíznych a komunikačných zariadení a prístrojov	1 078	893	1 971	13 790	15 761		
33000	Výroba zdravotníckych, presných a optických prístrojov, hodín a hodínok	0	-180	-180	0	-180		
35000	Výroba ostatných dopravných zariadení	0	-1 392	-1 392	0	-1 392		
36000	Výroba nábytku; výroba i.n.	0	-278	-278	-10 000	-10 278		
45000	Stavebníctvo	-5 000	-7 635	-12 635	5 133	-7 502		

### 3. PRÍLEV PRIAMÝCH ZAHRANIČNÝCH INVESTÍCIÍ DO SLOVENSKEJ REPUBLIKY, 2004

#### 3.6. Geografické zóny - krajiny a ekonomické odvetvia

v tis. SKK

Kód	OKEČ	Názov	Majetková účasť	Reinvestovaný zisk	Majetková účasť a reinvestovaný zisk	Ostatný kapitál	Celkom	
LU	50000	Predaj, údržba a oprava motorových vozidiel a motocyklov; maloobchodný predaj pohonných látok	0	75 483	75 483	-63 000	12 483	
	51000	Veľkoobchod a sprostredkovanie veľkoobchodu okrem motorových vozidiel a motocyklov	8 337	26 039	34 376	31 378	65 754	
	52000	Maloobchod okrem motorových vozidiel a motocyklov; oprava tovaru osobnej spotreby a potrieb pre domácnosť	0	24 045	24 045	6 299	30 344	
	55000	Hotely a reštaurácie	400	-5 910	-5 510	13 264	7 754	
	60000	Pozemná doprava, potrubná doprava	0	836	836	0	836	
	62000	Letecká a kozmická doprava	0	2 126	2 126	0	2 126	
	65000	Finančné sprostredkovanie okrem poistenia a dôchodkového zabezpečenia	-12 700	241 639	228 939	0	228 939	
	70000	Činnosti v oblasti nehnuteľností	2 798	11 823	14 621	106 544	121 165	
	74000	Iné obchodné služby	0	0	0	0	0	
	90000	Odstraňovanie odpadových vôd a odpadov, hygienické a podobné činnosti	0	638	638	0	638	
	93000	Ostatné služby	0	0	0	0	0	
		<b>Luxembursko</b>		<b>3 164 652</b>	<b>-137 505</b>	<b>3 027 147</b>	<b>-1 370 648</b>	<b>1 656 499</b>
	01000	Poľnohospodárstvo, poľovníctvo a súvisiace služby	-782	0	-782	0	-782	
	17000	Výroba textílií	0	61	61	0	61	
	19000	Výčiňovanie a úprava kože; výroba brašnárskeho a sedlárskeho tovaru a obuvi	100	0	100	-6 985	-6 885	
	20000	Sprac. dreva a výroba výrobkov z dreva a korku okrem výroby nábytku; výroba výrobkov zo slamy, prútia a pod. materiálov	0	9 507	9 507	0	9 507	
	21000	Výroba celulózy, papiera a výrobkov z papiera	0	8 442	8 442	0	8 442	
	25000	Výroba výrobkov z gumy a plastov	2 000 000	-302 889	1 697 111	-2 118 899	-421 788	
	28000	Výroba kovových konštrukcií a kovových výrobkov okrem výroby strojov a zariadení	100 200	-4 213	95 987	15 728	111 715	
29000	Výroba strojov a zariadení i.n.	0	7 263	7 263	0	7 263		
33000	Výroba zdravotníckych, presných a optických prístrojov, hodín a hodiniek	200	18 477	18 677	-32 018	-13 341		
NL	51000	Veľkoobchod a sprostredkovanie veľkoobchodu okrem motorových vozidiel a motocyklov	222 076	15 944	238 020	299 965	537 985	
	52000	Maloobchod okrem motorových vozidiel a motocyklov; oprava tovaru osobnej spotreby a potrieb pre domácnosť	0	3 856	3 856	0	3 856	
	55000	Hotely a reštaurácie	0	0	0	-101 000	-101 000	
	67000	Pomocné činnosti súvisiace s finančným sprostredkovaním	0	-36 117	-36 117	0	-36 117	
	70000	Činnosti v oblasti nehnuteľností	815 715	134 589	950 304	572 561	1 522 865	
	71000	Prenájom strojov a zariadení bez obsluhy; prenájom tovaru osobnej spotreby a potrieb pre domácnosť	0	56	56	0	56	
	72000	Počítačové a súvisiace činnosti	0	-154	-154	0	-154	
	73000	Výskum a vývoj	0	-3 181	-3 181	0	-3 181	
	74000	Iné obchodné služby	-2 857	-1 384	-4 241	0	-4 241	
	92000	Rekreačné, kultúrne a športové činnosti	30 000	12 238	42 238	0	42 238	
		<b>Holandsko</b>	<b>526 397</b>	<b>18 130 369</b>	<b>18 656 766</b>	<b>3 350 560</b>	<b>22 007 326</b>	
	01000	Poľnohospodárstvo, poľovníctvo a súvisiace služby	3 412	3 586	6 998	-5 472	1 526	
	14000	Ťažba a úprava ostatných nerastov	0	6 714	6 714	8 430	15 144	
	15000	Výroba potravín a nápojov	-19 641	-195 665	-215 306	239 114	23 808	
	17000	Výroba textílií	0	1 101	1 101	0	1 101	
	18000	Výroba odevov; úprava a farbenie kožušín	0	1 437	1 437	-4 000	-2 563	
	19000	Výčiňovanie a úprava kože; výroba brašnárskeho a sedlárskeho tovaru a obuvi	-30	0	-30	0	-30	
	21000	Výroba celulózy, papiera a výrobkov z papiera	841	-39 717	-38 876	809 803	770 927	
	22000	Vydavateľstvo, tlač a reprodukcia nahratých nosičov záznamu	0	160 044	160 044	-284 350	-124 306	
	24000	Výroba chemikálií a chemických výrobkov	560 052	-32 465	527 587	0	527 587	
25000	Výroba výrobkov z gumy a plastov	0	112 603	112 603	-16 646	95 957		
26000	Výroba ostatných nekovových minerálnych výrobkov	92 698	560	93 258	0	93 258		
27000	Výroba kovov	100 058	12 868 985	12 969 043	0	12 969 043		
28000	Výroba kovových konštrukcií a kovových výrobkov okrem výroby strojov a zariadení	23 712	122 081	145 793	1 325 411	1 471 204		
29000	Výroba strojov a zariadení i.n.	0	14 167	14 167	-10 915	3 252		
30000	Výroba kancelárskych strojov a počítačov	31	-7 503	-7 472	0	-7 472		
31000	Výroba elektrických strojov a prístrojov i.n.	-107 365	418 007	310 642	-226 694	83 948		
32000	Výroba rádiových, televíznych a komunikačných zariadení a prístrojov	0	-461 393	-461 393	115 930	-345 463		
34000	Výroba motorových vozidiel, prívesov a návesov	-575 033	-16 752	-591 785	34 775	-557 010		
36000	Výroba nábytku; výroba i.n.	18 969	158 069	177 038	2 245 680	2 422 718		
37000	Recyklovanie	76 484	-143 516	-67 032	0	-67 032		
40000	Výroba a rozvod elektriny, plynu, pary a teplej vody	0	1 545 656	1 545 656	0	1 545 656		
45000	Stavebníctvo	510	656	1 166	6 695	7 861		
50000	Predaj, údržba a oprava motorových vozidiel a motocyklov; maloobchodný predaj pohonných látok	0	20 189	20 189	-6 775	13 414		

### 3. PRÍLEV PRIAMÝCH ZAHRANIČNÝCH INVESTÍCIÍ DO SLOVENSKEJ REPUBLIKY, 2004

#### 3.6. Geografické zóny - krajiny a ekonomické odvetvia

v tis. SKK

Kód	OKEČ	Názov	Majetková účasť	Reinvestovaný zisk	Majetková účasť a reinvestovaný zisk	Ostatný kapitál	Celkom
	51000	Veľkoobchod a sprostredkovanie veľkoobchodu okrem motorových vozidiel a motocyklov	112 536	1 159 431	1 271 967	-270 588	1 001 379
	52000	Maloobchod okrem motorových vozidiel a motocyklov; oprava tovaru osobnej spotreby a potrieb pre domácnosť	1 408	-246 686	-245 278	-675 702	-920 980
	55000	Hotely a reštaurácie	0	0	0	5 000	5 000
	60000	Pozemná doprava, potrubná doprava	0	289 860	289 860	0	289 860
	63000	Vedľajšie a pomocné činnosti v doprave; činnosti cestovných kancelárií	0	5 917	5 917	0	5 917
	64000	Pošty a telekomunikácie	317 462	1 757 857	2 075 319	-218 731	1 856 588
	65000	Finančné sprostredkovanie okrem poistenia a dôchodkového zabezpečenia	118 300	37 965	156 265	0	156 265
	66000	Poistenie a dôchodkové zabezpečenie okrem povinného	10 000	85 118	95 118	-98	95 020
	67000	Pomocné činnosti súvisiace s finančným sprostredkovaním	15 163	-15 620	-457	-40 058	-40 515
	70000	Činnosti v oblasti nehnuteľností	-370 064	494 845	124 781	446 942	571 723
	71000	Prenájom strojov a zariadení bez obsluhy; prenájom tovaru osobnej spotreby a potrieb pre domácnosť	0	26 075	26 075	0	26 075
	72000	Počítačové a súvisiace činnosti	28 687	53 631	82 318	-336 386	-254 068
	73000	Výskum a vývoj	68 101	-4 858	63 243	61 186	124 429
	74000	Iné obchodné služby	11 117	-65 147	-54 030	89 394	35 364
	85000	Zdravotníctvo a sociálna starostlivosť	0	5 498	5 498	0	5 498
	92000	Rekreačné, kultúrne a športové činnosti	989	8 610	9 599	2 615	12 214
	93000	Ostatné služby	38 000	1 029	39 029	56 000	95 029
SE		<b>Švédsko</b>	<b>6 125</b>	<b>21 856</b>	<b>27 981</b>	<b>261 370</b>	<b>289 351</b>
	20000	Sprac. dreva a výroba výrobkov z dreva a korku okrem výroby nábytku; výroba výrobkov zo slamy, prútia a pod. materiálov	6 500	-9 713	-3 213	21 399	18 186
	21000	Výroba celulózy, papiera a výrobkov z papiera	0	70 025	70 025	43 000	113 025
	25000	Výroba výrobkov z gumy a plastov	25	1 954	1 979	79 000	80 979
	28000	Výroba kovových konštrukcií a kovových výrobkov okrem výroby strojov a zariadení	600	-5 618	-5 018	14 000	8 982
	29000	Výroba strojov a zariadení i.n.	0	0	0	0	0
	32000	Výroba rádiových, televíznych a komunikačných zariadení a prístrojov	0	-11 167	-11 167	0	-11 167
	36000	Výroba nábytku; výroba i.n.	0	27 048	27 048	20 000	47 048
	50000	Predaj, údržba a oprava motorových vozidiel a motocyklov; maloobchodný predaj pohonných látok	0	-24 131	-24 131	46 373	22 242
	51000	Veľkoobchod a sprostredkovanie veľkoobchodu okrem motorových vozidiel a motocyklov	0	-28 579	-28 579	23 784	-4 795
	52000	Maloobchod okrem motorových vozidiel a motocyklov; oprava tovaru osobnej spotreby a potrieb pre domácnosť	0	-859	-859	13 000	12 141
	72000	Počítačové a súvisiace činnosti	0	1 718	1 718	5 501	7 219
	74000	Iné obchodné služby	-1 000	1 178	178	-4 687	-4 509
E2		<b>OSTATNÉ EURÓPSKE KRAJINY</b>	<b>-173 905</b>	<b>16 896</b>	<b>-157 009</b>	<b>-23 039</b>	<b>-180 048</b>
BA		<b>Bosna a Hercegovina</b>	<b>-220</b>	<b>1 862</b>	<b>1 642</b>	<b>8 956</b>	<b>10 598</b>
	20000	Sprac. dreva a výroba výrobkov z dreva a korku okrem výroby nábytku; výroba výrobkov zo slamy, prútia a pod. materiálov	0	67	67	9 320	9 387
	28000	Výroba kovových konštrukcií a kovových výrobkov okrem výroby strojov a zariadení	-220	0	-220	-364	-584
	31000	Výroba elektrických strojov a prístrojov i.n.	0	1 795	1 795	0	1 795
CS		<b>Srbsko a Čierna Hora</b>	<b>0</b>	<b>34</b>	<b>34</b>	<b>0</b>	<b>34</b>
	51000	Veľkoobchod a sprostredkovanie veľkoobchodu okrem motorových vozidiel a motocyklov	0	44	44	0	44
	52000	Maloobchod okrem motorových vozidiel a motocyklov; oprava tovaru osobnej spotreby a potrieb pre domácnosť	0	-10	-10	0	-10
GI		<b>Gibraltár</b>	<b>150</b>	<b>1 569</b>	<b>1 719</b>	<b>10 275</b>	<b>11 994</b>
	51000	Veľkoobchod a sprostredkovanie veľkoobchodu okrem motorových vozidiel a motocyklov	0	1 902	1 902	0	1 902
	70000	Činnosti v oblasti nehnuteľností	150	-9	141	10 275	10 416
	93000	Ostatné služby	0	-324	-324	0	-324
HR		<b>Chorvátsko</b>	<b>-140 245</b>	<b>1 549</b>	<b>-138 696</b>	<b>-13 325</b>	<b>-152 021</b>
	51000	Veľkoobchod a sprostredkovanie veľkoobchodu okrem motorových vozidiel a motocyklov	-140 245	1 549	-138 696	-13 325	-152 021
	60000	Pozemná doprava, potrubná doprava	0	0	0	0	0
JE		<b>Jersey</b>	<b>-36 000</b>	<b>-1 572</b>	<b>-37 572</b>	<b>0</b>	<b>-37 572</b>
	15000	Výroba potravín a nápojov	-38 000	0	-38 000	0	-38 000
	70000	Činnosti v oblasti nehnuteľností	2 000	-1 572	428	0	428
RO		<b>Rumunsko</b>	<b>0</b>	<b>-1 463</b>	<b>-1 463</b>	<b>0</b>	<b>-1 463</b>
	93000	Ostatné služby	0	-1 463	-1 463	0	-1 463
RU		<b>Rusko</b>	<b>0</b>	<b>3 105</b>	<b>3 105</b>	<b>4 000</b>	<b>7 105</b>
	51000	Veľkoobchod a sprostredkovanie veľkoobchodu okrem motorových vozidiel a motocyklov	0	4 063	4 063	4 000	8 063

### 3. PRÍLEV PRIAMÝCH ZAHRANIČNÝCH INVESTÍCIÍ DO SLOVENSKEJ REPUBLIKY, 2004

#### 3.6. Geografické zóny - krajiny a ekonomické odvetvia

v tis. SKK

Kód	OKEČ	Názov	Majetková účasť	Reinvestovaný zisk	Majetková účasť a reinvestovaný zisk	Ostatný kapitál	Celkom
	52000	Maloobchod okrem motorových vozidiel a motocyklov; oprava tovaru osobnej spotreby a potrieb pre domácnosť	0	-4	-4	0	-4
	55000	Hotely a reštaurácie	0	-569	-569	0	-569
	74000	Iné obchodné služby	0	-385	-385	0	-385
	93000	Ostatné služby	0	0	0	0	0
<b>SM</b>		<b>San Maríno</b>	<b>13</b>	<b>2 051</b>	<b>2 064</b>	<b>0</b>	<b>2 064</b>
	25000	Výroba výrobkov z gumy a plastov	13	2 051	2 064	0	2 064
<b>UA</b>		<b>Ukrajina</b>	<b>2 397</b>	<b>9 761</b>	<b>12 158</b>	<b>-32 945</b>	<b>-20 787</b>
	51000	Veľkoobchod a sprostredkovanie veľkoobchodu okrem motorových vozidiel a motocyklov	500	10 133	10 633	-32 945	-22 312
	52000	Maloobchod okrem motorových vozidiel a motocyklov; oprava tovaru osobnej spotreby a potrieb pre domácnosť	1 897	0	1 897	0	1 897
	74000	Iné obchodné služby	0	-372	-372	0	-372
<b>7Z</b>		<b>MEDZINÁRODNÉ ORGANIZÁCIE</b>	<b>-87 857</b>	<b>850 930</b>	<b>763 073</b>	<b>0</b>	<b>763 073</b>
	28000	Výroba kovových konštrukcií a kovových výrobkov okrem výroby strojov a zariadení	-87 857	0	-87 857	0	-87 857
	65000	Finančné sprostredkovanie okrem poistenia a dôchodkového zabezpečenia	0	643 644	643 644	0	643 644
	66000	Poistenie a dôchodkové zabezpečenie okrem povinného	0	207 286	207 286	0	207 286

### 3. PRÍLEV PRIAMÝCH ZAHRANIČNÝCH INVESTÍCIÍ DO SLOVENSKEJ REPUBLIKY, 2004

#### 3.6. Geografické zóny - krajiny a ekonomické odvetvia

v tis. USD

Kód	OKEČ	Názov	Majetková účasť	Reinvestovaný zisk	Majetková účasť a reinvestovaný zisk	Ostatný kapitál	Celkom
A1		<b>SVET</b>	<b>1 162 559</b>	<b>1 612 828</b>	<b>2 775 387</b>	<b>255 247</b>	<b>3 030 634</b>
E7		<b>AMERIKA</b>	<b>-227 212</b>	<b>33 377</b>	<b>-193 835</b>	<b>-69 069</b>	<b>-262 904</b>
E8		<b>SEVERNÁ AMERIKA</b>	<b>-231 756</b>	<b>30 263</b>	<b>-201 492</b>	<b>-65 691</b>	<b>-267 183</b>
CA		<b>Kanada</b>	<b>2 187</b>	<b>466</b>	<b>2 653</b>	<b>62</b>	<b>2 715</b>
	20000	Sprac. dreva a výroba výrobkov z dreva a korku okrem výroby nábytku; výroba výrobkov zo slamy, prútia a pod. materiálov	0	-62	-62	0	-62
	28000	Výroba kovových konštrukcií a kovových výrobkov okrem výroby strojov a zariadení	-434	0	-434	0	-434
	29000	Výroba strojov a zariadení i.n.	0	0	0	0	0
	32000	Výroba rádiových, televíznych a komunikačných zariadení a prístrojov	0	-3	-3	0	-3
	50000	Predaj, údržba a oprava motorových vozidiel a motocyklov; maloobchodný predaj pohonných látok	6	505	511	0	511
	51000	Veľkoobchod a sprostredkovanie veľkoobchodu okrem motorových vozidiel a motocyklov	62	214	276	0	276
	52000	Maloobchod okrem motorových vozidiel a motocyklov; oprava tovaru osobnej spotreby a potrieb pre domácnosť	0	0	0	0	0
	55000	Hotely a reštaurácie	1 375	0	1 375	0	1 375
	73000	Výskum a vývoj	1 178	-215	964	62	1 026
	74000	Iné obchodné služby	0	26	26	0	26
US		<b>Spojené štáty americké</b>	<b>-233 943</b>	<b>29 797</b>	<b>-204 146</b>	<b>-65 753</b>	<b>-269 899</b>
	01000	Poľnohospodárstvo, poľovníctvo a súvisiace služby	0	274	274	0	274
	15000	Výroba potravín a nápojov	0	1 335	1 335	-4 807	-3 472
	17000	Výroba textílií	-1 662	311	-1 351	192	-1 159
	20000	Sprac. dreva a výroba výrobkov z dreva a korku okrem výroby nábytku; výroba výrobkov zo slamy, prútia a pod. materiálov	502	-899	-397	1 022	625
	22000	Vydavateľstvo, tlač a reprodukcia nahratých nosičov záznamu	0	-574	-574	0	-574
	24000	Výroba chemikálií a chemických výrobkov	-6 706	512	-6 195	0	-6 195
	25000	Výroba výrobkov z gumy a plastov	1 432	135	1 567	929	2 495
	26000	Výroba ostatných nekovových minerálnych výrobkov	0	2 894	2 894	3	2 897
	27000	Výroba kovov	0	1 138	1 138	-62	1 076
	28000	Výroba kovových konštrukcií a kovových výrobkov okrem výroby strojov a zariadení	0	7 370	7 370	-13 157	-5 787
	29000	Výroba strojov a zariadení i.n.	46 039	-10 443	35 596	-59 526	-23 929
	31000	Výroba elektrických strojov a prístrojov i.n.	140	14 060	14 200	10 695	24 895
	34000	Výroba motorových vozidiel, prívesov a návesov	0	653	653	32	685
	36000	Výroba nábytku; výroba i.n.	0	2 435	2 435	0	2 435
	37000	Recyklovanie	1 196	-773	423	0	423
	41000	Úprava a rozvod vody	0	0	0	0	0
	50000	Predaj, údržba a oprava motorových vozidiel a motocyklov; maloobchodný predaj pohonných látok	0	0	0	0	0
	51000	Veľkoobchod a sprostredkovanie veľkoobchodu okrem motorových vozidiel a motocyklov	2 230	1 281	3 511	-15 709	-12 198
	52000	Maloobchod okrem motorových vozidiel a motocyklov; oprava tovaru osobnej spotreby a potrieb pre domácnosť	1	-455	-453	595	142
	55000	Hotely a reštaurácie	-2 790	-571	-3 362	-161	-3 523
	63000	Vedľajšie a pomocné činnosti v doprave; činnosti cestovných kancelárií	0	-41	-41	0	-41
	64000	Pošty a telekomunikácie	-282 406	-291	-282 696	1 448	-281 249
	65000	Finančné sprostredkovanie okrem poistenia a dôchodkového zabezpečenia	0	-6 433	-6 433	6 038	-394
	66000	Poistenie a dôchodkové zabezpečenie okrem povinného	0	12 146	12 146	0	12 146
	67000	Pomocné činnosti súvisiace s finančným sprostredkovaním	0	43	43	49	93
	70000	Činnosti v oblasti nehnuteľností	341	-56	285	3 788	4 073
	72000	Počítačové a súvisiace činnosti	-31	5 254	5 224	-395	4 828
	74000	Iné obchodné služby	7 492	309	7 802	3 272	11 074
	93000	Ostatné služby	279	181	460	0	460
E9		<b>STREDNÁ AMERIKA</b>	<b>3 917</b>	<b>3 185</b>	<b>7 102</b>	<b>-3 608</b>	<b>3 494</b>
AI		<b>Anguilla</b>	<b>0</b>	<b>66</b>	<b>66</b>	<b>0</b>	<b>66</b>
	74000	Iné obchodné služby	0	66	66	0	66
BB		<b>Barbados</b>	<b>0</b>	<b>3</b>	<b>3</b>	<b>0</b>	<b>3</b>
	51000	Veľkoobchod a sprostredkovanie veľkoobchodu okrem motorových vozidiel a motocyklov	0	3	3	0	3
BM		<b>Bermudy</b>	<b>57</b>	<b>814</b>	<b>872</b>	<b>0</b>	<b>872</b>
	52000	Maloobchod okrem motorových vozidiel a motocyklov; oprava tovaru osobnej spotreby a potrieb pre domácnosť	57	814	872	0	872
BZ		<b>Belize</b>	<b>0</b>	<b>-106</b>	<b>-106</b>	<b>0</b>	<b>-106</b>
	67000	Pomocné činnosti súvisiace s finančným sprostredkovaním	0	-106	-106	0	-106
GD		<b>Grenada</b>	<b>0</b>	<b>27</b>	<b>27</b>	<b>0</b>	<b>27</b>
	55000	Hotely a reštaurácie	0	27	27	0	27
PA		<b>Panama</b>	<b>47</b>	<b>-147</b>	<b>-101</b>	<b>0</b>	<b>-101</b>

### 3. PRÍLEV PRIAMÝCH ZAHRANIČNÝCH INVESTÍCIÍ DO SLOVENSKEJ REPUBLIKY, 2004

#### 3.6. Geografické zóny - krajiny a ekonomické odvetvia

v tis. USD

Kód	OKEČ	Názov	Majetková účasť	Reinvestovaný zisk	Majetková účasť a reinvestovaný zisk	Ostatný kapitál	Celkom
	51000	Veľkoobchod a sprostredkovanie veľkoobchodu okrem motorových vozidiel a motocyklov	0	-13	-13	0	-13
VC	70000	Činnosti v oblasti nehnuteľností	47	-135	-88	0	-88
		<b>Svätý Vincent a Grenadiny</b>	<b>31</b>	<b>232</b>	<b>263</b>	<b>0</b>	<b>263</b>
	65000	Finančné sprostredkovanie okrem poistenia a dôchodkového zabezpečenia	31	232	263	0	263
VG		<b>Britské Panenské ostrovy</b>	<b>3 782</b>	<b>497</b>	<b>4 279</b>	<b>-3 608</b>	<b>671</b>
	28000	Výroba kovových konštrukcií a kovových výrobkov okrem výroby strojov a zariadení	3 782	1 046	4 828	-3 758	1 071
	51000	Veľkoobchod a sprostredkovanie veľkoobchodu okrem motorových vozidiel a motocyklov	0	138	138	0	138
	64000	Pošty a telekomunikácie	0	-637	-637	57	-580
	72000	Počítačové a súvisiace činnosti	0	-53	-53	92	39
VI	74000	Iné obchodné služby	0	3	3	0	3
		<b>Americké panenské ostrovy</b>	<b>0</b>	<b>1 798</b>	<b>1 798</b>	<b>0</b>	<b>1 798</b>
	51000	Veľkoobchod a sprostredkovanie veľkoobchodu okrem motorových vozidiel a motocyklov	0	1 798	1 798	0	1 798
F1		<b>JUŽNÁ AMERIKA</b>	<b>626</b>	<b>-71</b>	<b>555</b>	<b>230</b>	<b>785</b>
BR		<b>Brazília</b>	<b>626</b>	<b>-71</b>	<b>555</b>	<b>230</b>	<b>785</b>
	25000	Výroba výrobkov z gumy a plastov	626	-71	555	230	785
F2		<b>ÁZIA</b>	<b>72 115</b>	<b>-3 807</b>	<b>68 309</b>	<b>-903</b>	<b>67 406</b>
F3		<b>KRAJINY BLÍZKEHO A STREDNEHO VÝCHODU</b>	<b>-431</b>	<b>611</b>	<b>180</b>	<b>452</b>	<b>632</b>
AE		<b>Spojené arabské emiráty</b>	<b>0</b>	<b>-304</b>	<b>-304</b>	<b>3</b>	<b>-301</b>
	26000	Výroba ostatných nekovových minerálnych výrobkov	0	-304	-304	3	-301
IL		<b>Izrael</b>	<b>-431</b>	<b>210</b>	<b>-220</b>	<b>0</b>	<b>-220</b>
LB	70000	Činnosti v oblasti nehnuteľností	-431	210	-220	0	-220
		<b>Libanon</b>	<b>0</b>	<b>705</b>	<b>705</b>	<b>448</b>	<b>1 154</b>
	15000	Výroba potravín a nápojov	0	-314	-314	448	135
	55000	Hotely a reštaurácie	0	1 019	1 019	0	1 019
F6		<b>OSTATNÉ ÁZIJSKÉ KRAJINY</b>	<b>72 546</b>	<b>-4 417</b>	<b>68 128</b>	<b>-1 355</b>	<b>66 773</b>
HK		<b>Hongkong</b>	<b>946</b>	<b>0</b>	<b>946</b>	<b>0</b>	<b>946</b>
	70000	Činnosti v oblasti nehnuteľností	946	0	946	0	946
IN		<b>India</b>	<b>62</b>	<b>52</b>	<b>114</b>	<b>0</b>	<b>114</b>
	51000	Veľkoobchod a sprostredkovanie veľkoobchodu okrem motorových vozidiel a motocyklov	62	52	114	0	114
JP		<b>Japonsko</b>	<b>3 038</b>	<b>3 823</b>	<b>6 862</b>	<b>5 149</b>	<b>12 011</b>
	31000	Výroba elektrických strojov a prístrojov i.n.	3 038	647	3 686	3 012	6 698
	33000	Výroba zdravotníckych, presných a optických prístrojov, hodín a hodínok	0	0	0	0	0
	36000	Výroba nábytku; výroba i.n.	0	2 418	2 418	0	2 418
	45000	Stavebníctvo	0	0	0	0	0
	50000	Predaj, údržba a oprava motorových vozidiel a motocyklov; maloobchodný predaj pohonných látok	0	758	758	2 137	2 895
KR		<b>Kórejská republika (Južná Kórea)</b>	<b>68 458</b>	<b>-8 008</b>	<b>60 449</b>	<b>-6 939</b>	<b>53 511</b>
	25000	Výroba výrobkov z gumy a plastov	6 182	-3 453	2 729	5 268	7 997
	28000	Výroba kovových konštrukcií a kovových výrobkov okrem výroby strojov a zariadení	5 633	-184	5 450	197	5 647
	31000	Výroba elektrických strojov a prístrojov i.n.	6	-13	-7	270	263
	34000	Výroba motorových vozidiel, prívosov a návesov	58 700	-4 375	54 325	0	54 325
	45000	Stavebníctvo	0	17	17	308	325
MY	70000	Činnosti v oblasti nehnuteľností	-2 064	0	-2 064	-12 982	-15 046
		<b>Malajzia</b>	<b>42</b>	<b>62</b>	<b>104</b>	<b>-60</b>	<b>43</b>
SG	25000	Výroba výrobkov z gumy a plastov	42	62	104	-60	43
		<b>Singapur</b>	<b>0</b>	<b>-420</b>	<b>-420</b>	<b>485</b>	<b>65</b>
	28000	Výroba kovových konštrukcií a kovových výrobkov okrem výroby strojov a zariadení	0	-420	-420	485	65
TW		<b>Taiwan</b>	<b>0</b>	<b>73</b>	<b>73</b>	<b>9</b>	<b>83</b>
	51000	Veľkoobchod a sprostredkovanie veľkoobchodu okrem motorových vozidiel a motocyklov	0	73	73	9	83
E4		<b>AFRIKA</b>	<b>0</b>	<b>-51</b>	<b>-51</b>	<b>0</b>	<b>-51</b>
E6		<b>OSTATNÉ AFRICKÉ KRAJINY</b>	<b>0</b>	<b>-51</b>	<b>-51</b>	<b>0</b>	<b>-51</b>
IO		<b>Britské indickooceánske územie</b>	<b>0</b>	<b>-51</b>	<b>-51</b>	<b>0</b>	<b>-51</b>
	74000	Iné obchodné služby	0	-51	-51	0	-51
F7		<b>OCEÁNIA A POLÁRNE OBLASTI</b>	<b>79</b>	<b>354</b>	<b>433</b>	<b>-643</b>	<b>-211</b>
AU		<b>Austrália</b>	<b>79</b>	<b>354</b>	<b>433</b>	<b>-643</b>	<b>-211</b>
	28000	Výroba kovových konštrukcií a kovových výrobkov okrem výroby strojov a zariadení	0	439	439	-643	-205
	51000	Veľkoobchod a sprostredkovanie veľkoobchodu okrem motorových vozidiel a motocyklov	2	-5	-3	0	-3
	66000	Poistenie a dôchodkové zabezpečenie okrem povinného	77	-80	-4	0	-4
E1		<b>EURÓPA</b>	<b>1 320 301</b>	<b>1 556 574</b>	<b>2 876 875</b>	<b>325 862</b>	<b>3 202 737</b>

### 3. PRÍLEV PRIAMÝCH ZAHRANIČNÝCH INVESTÍCIÍ DO SLOVENSKEJ REPUBLIKY, 2004

#### 3.6. Geografické zóny - krajiny a ekonomické odvetvia

v tis. USD

Kód	OKEČ	Názov	Majetková účasť	Reinvestovaný zisk	Majetková účasť a reinvestovaný zisk	Ostatný kapitál	Celkom
CH		<b>Švajčiarsko</b>	<b>29 457</b>	<b>5 864</b>	<b>35 322</b>	<b>3 800</b>	<b>39 121</b>
	15000	Výroba potravín a nápojov	0	4 952	4 952	124	5 076
	17000	Výroba textílií	344	739	1 083	-523	560
	18000	Výroba odevov; úprava a farbenie kožušín	218	3	220	6	226
	19000	Vyčisňovanie a úprava kože; výroba brašnárskeho a sedlárskeho tovaru a obuvi	0	803	803	-2 138	-1 335
	24000	Výroba chemikálií a chemických výrobkov	1 670	985	2 656	4 696	7 351
	26000	Výroba ostatných nekovových minerálnych výrobkov	76	422	498	61	559
	28000	Výroba kovových konštrukcií a kovových výrobkov okrem výroby strojov a zariadení	0	-62	-62	-1 284	-1 346
	29000	Výroba strojov a zariadení i.n.	248	1 194	1 442	-187	1 255
	32000	Výroba rádiových, televíznych a komunikačných zariadení a prístrojov	0	235	235	-362	-127
	35000	Výroba ostatných dopravných zariadení	0	579	579	0	579
	36000	Výroba nábytku; výroba i.n.	0	3	3	-84	-81
	45000	Stavebníctvo	143	18	161	-31	130
	51000	Veľkoobchod a sprostredkovanie veľkoobchodu okrem motorových vozidiel a motocyklov	6 965	-4 773	2 192	-3 157	-965
	52000	Maloobchod okrem motorových vozidiel a motocyklov; oprava tovaru osobnej spotreby a potrieb pre domácnosť	-715	676	-39	903	864
	55000	Hotely a reštaurácie	0	-140	-140	0	-140
	63000	Vedľajšie a pomocné činnosti v doprave; činnosti cestovných kancelárií	62	1 906	1 968	0	1 968
	64000	Pošty a telekomunikácie	1 761	-19	1 741	-1 531	210
	65000	Finančné sprostredkovanie okrem poistenia a dôchodkového zabezpečenia	0	-1 341	-1 341	0	-1 341
	66000	Poistenie a dôchodkové zabezpečenie okrem povinného	0	-550	-550	0	-550
	67000	Pomocné činnosti súvisiace s finančným sprostredkovaním	14 722	-3 901	10 821	0	10 821
	70000	Činnosti v oblasti nehnuteľností	713	100	813	1 483	2 296
	71000	Prenájom strojov a zariadení bez obsluhy; prenájom tovaru osobnej spotreby a potrieb pre domácnosť	0	328	328	5 625	5 953
	72000	Počítačové a súvisiace činnosti	0	6	6	0	6
	73000	Výskum a vývoj	2 759	3 751	6 511	0	6 511
	74000	Iné obchodné služby	16	-10	5	199	205
	93000	Ostatné služby	475	-40	434	0	434
LI		<b>Lichtenštajnsko</b>	<b>-1</b>	<b>2 064</b>	<b>2 062</b>	<b>-1 296</b>	<b>766</b>
	01000	Poľnohospodárstvo, poľovníctvo a súvisiace služby	0	56	56	0	56
	15000	Výroba potravín a nápojov	0	2 226	2 226	-496	1 730
	17000	Výroba textílií	0	262	262	-248	13
	18000	Výroba odevov; úprava a farbenie kožušín	0	0	0	0	0
	20000	Sprac. dreva a výroba výrobkov z dreva a korku okrem výroby nábytku; výroba výrobkov zo slamy, prútia a pod. materiálov	0	-2	-2	0	-2
	22000	Vydavateľstvo, tlač a reprodukcia nahratých nosičov záznamu	0	-803	-803	20	-782
	24000	Výroba chemikálií a chemických výrobkov	0	-4	-4	0	-4
	28000	Výroba kovových konštrukcií a kovových výrobkov okrem výroby strojov a zariadení	0	20	20	-328	-309
	30000	Výroba kancelárskych strojov a počítačov	0	7	7	0	7
	31000	Výroba elektrických strojov a prístrojov i.n.	0	-3	-3	0	-3
	51000	Veľkoobchod a sprostredkovanie veľkoobchodu okrem motorových vozidiel a motocyklov	0	728	728	0	728
	52000	Maloobchod okrem motorových vozidiel a motocyklov; oprava tovaru osobnej spotreby a potrieb pre domácnosť	0	0	0	0	0
	63000	Vedľajšie a pomocné činnosti v doprave; činnosti cestovných kancelárií	0	-28	-28	0	-28
	65000	Finančné sprostredkovanie okrem poistenia a dôchodkového zabezpečenia	0	-77	-77	0	-77
	67000	Pomocné činnosti súvisiace s finančným sprostredkovaním	0	-37	-37	0	-37
	70000	Činnosti v oblasti nehnuteľností	0	-214	-214	-244	-458
	72000	Počítačové a súvisiace činnosti	-1	73	71	0	71
	74000	Iné obchodné služby	0	-139	-139	0	-139
NO		<b>Nórsko</b>	<b>1 645</b>	<b>134</b>	<b>1 779</b>	<b>24 794</b>	<b>26 573</b>
	17000	Výroba textílií	930	125	1 055	616	1 671
	24000	Výroba chemikálií a chemických výrobkov	0	3	3	0	3
	27000	Výroba kovov	684	1 435	2 119	682	2 801
	64000	Pošty a telekomunikácie	0	-1 137	-1 137	-527	-1 664
	67000	Pomocné činnosti súvisiace s finančným sprostredkovaním	0	0	0	0	0
	72000	Počítačové a súvisiace činnosti	0	0	0	0	0
	74000	Iné obchodné služby	31	-292	-261	24 023	23 762
CY		<b>Cyprus</b>	<b>72 395</b>	<b>44 802</b>	<b>117 197</b>	<b>30 384</b>	<b>147 581</b>
	14000	Ťažba a úprava ostatných nerastov	2 340	22	2 363	-1 664	698
	15000	Výroba potravín a nápojov	0	14	14	0	14

### 3. PRÍLEV PRIAMÝCH ZAHRANIČNÝCH INVESTÍCIÍ DO SLOVENSKEJ REPUBLIKY, 2004

#### 3.6. Geografické zóny - krajiny a ekonomické odvetvia

v tis. USD

Kód	OKEČ	Názov	Majetková účasť	Reinvestovaný zisk	Majetková účasť a reinvestovaný zisk	Ostatný kapitál	Celkom
	16000	Výroba tabakových výrobkov	0	-656	-656	0	-656
	20000	Sprac. dreva a výroba výrobkov z dreva a korku okrem výroby nábytku; výroba výrobkov zo slamy, prútia a pod. materiálov	15 811	2 942	18 752	3 664	22 416
	22000	Vydavateľstvo, tlač a reprodukcia nahratých nosičov záznamu	0	-5	-5	0	-5
	24000	Výroba chemikálií a chemických výrobkov	921	247	1 168	3 430	4 598
	27000	Výroba kovov	59 154	36 978	96 132	-42 164	53 968
	28000	Výroba kovových konštrukcií a kovových výrobkov okrem výroby strojov a zariadení	279	59	338	-217	121
	29000	Výroba strojov a zariadení i.n.	837	383	1 220	0	1 220
	45000	Stavebníctvo	0	1 045	1 045	0	1 045
	50000	Predaj, údržba a oprava motorových vozidiel a motocyklov; maloobchodný predaj pohonných látok	62	20	82	0	82
	51000	Veľkoobchod a sprostredkovanie veľkoobchodu okrem motorových vozidiel a motocyklov	249	847	1 096	-2 903	-1 807
	52000	Maloobchod okrem motorových vozidiel a motocyklov; oprava tovaru osobnej spotreby a potrieb pre domácnosť	0	-227	-227	0	-227
	55000	Hotely a reštaurácie	0	28	28	742	771
	61000	Vodná doprava	0	209	209	0	209
	65000	Finančné sprostredkovanie okrem poistenia a dôchodkového zabezpečenia	-5 891	-490	-6 381	1 054	-5 326
	70000	Činnosti v oblasti nehnuteľností	-2 887	3 655	767	68 547	69 314
	71000	Prenájom strojov a zariadení bez obsluhy; prenájom tovaru osobnej spotreby a potrieb pre domácnosť	228	-116	112	394	506
	72000	Počítačové a súvisiace činnosti	12	165	178	0	178
	74000	Iné obchodné služby	1 280	-317	964	-499	465
CZ		<b>Česko</b>	<b>148 152</b>	<b>66 716</b>	<b>214 869</b>	<b>42 723</b>	<b>257 592</b>
	01000	Poľnohospodárstvo, poľovníctvo a súvisiace služby	328	-211	117	597	714
	02000	Lesníctvo, ťažba dreva a súvisiace služby	0	16	16	85	101
	14000	Ťažba a úprava ostatných nerastov	937	1 428	2 365	-167	2 198
	15000	Výroba potravín a nápojov	2 392	7 930	10 323	-871	9 452
	17000	Výroba textílií	307	129	435	1 834	2 269
	18000	Výroba odevov; úprava a farbenie kožušín	124	-14	110	1	111
	21000	Výroba celulózy, papiera a výrobkov z papiera	0	2 897	2 897	-969	1 929
	22000	Vydavateľstvo, tlač a reprodukcia nahratých nosičov záznamu	0	-179	-179	1 856	1 677
	23000	Výroba koksu, rafinovaných ropných produktov a jadrových palív	1 693	-467	1 226	0	1 226
	24000	Výroba chemikálií a chemických výrobkov	130 815	4 985	135 801	1 842	137 643
	25000	Výroba výrobkov z gumy a plastov	-530	-544	-1 074	-488	-1 562
	26000	Výroba ostatných nekovových minerálnych výrobkov	822	528	1 350	-450	899
	27000	Výroba kovov	0	206	206	81	287
	28000	Výroba kovových konštrukcií a kovových výrobkov okrem výroby strojov a zariadení	335	3 729	4 064	-421	3 642
	29000	Výroba strojov a zariadení i.n.	494	2 206	2 699	-369	2 330
	31000	Výroba elektrických strojov a prístrojov i.n.	0	66	66	-7	59
	32000	Výroba rádiových, televíznych a komunikačných zariadení a prístrojov	0	-19	-19	226	207
	33000	Výroba zdravotníckych, presných a optických prístrojov, hodín a hodínok	0	-15	-15	0	-15
	34000	Výroba motorových vozidiel, prívesov a návosov	0	3	3	120	122
	36000	Výroba nábytku; výroba i.n.	0	12	12	43	55
	37000	Recyklovanie	0	335	335	-248	87
	40000	Výroba a rozvod elektriny, plynu, pary a teplej vody	25	-409	-384	2 319	1 935
	45000	Stavebníctvo	-1 512	6 788	5 275	937	6 213
	50000	Predaj, údržba a oprava motorových vozidiel a motocyklov; maloobchodný predaj pohonných látok	991	1 543	2 534	1 618	4 153
	51000	Veľkoobchod a sprostredkovanie veľkoobchodu okrem motorových vozidiel a motocyklov	8 448	6 611	15 059	12 579	27 638
	52000	Maloobchod okrem motorových vozidiel a motocyklov; oprava tovaru osobnej spotreby a potrieb pre domácnosť	3 026	-4 587	-1 561	8 387	6 825
	55000	Hotely a reštaurácie	0	-9 578	-9 578	0	-9 578
	60000	Pozemná doprava, potrubná doprava	363	100	463	-19	444
	63000	Vedľajšie a pomocné činnosti v doprave; činnosti cestovných kancelárií	192	316	509	-165	344
	64000	Pošty a telekomunikácie	3	-567	-564	172	-392
	65000	Finančné sprostredkovanie okrem poistenia a dôchodkového	-2 183	36 526	34 344	11 979	46 323
	66000	Poistenie a dôchodkové zabezpečenie okrem povinného	791	-249	542	0	542
	67000	Pomocné činnosti súvisiace s finančným sprostredkovaním	-315	258	-57	19	-38
	70000	Činnosti v oblasti nehnuteľností	-304	980	676	-733	-56
	71000	Prenájom strojov a zariadení bez obsluhy; prenájom tovaru osobnej spotreby a potrieb pre domácnosť	539	-703	-164	555	391
	72000	Počítačové a súvisiace činnosti	188	875	1 063	732	1 795

### 3. PRÍLEV PRIAMÝCH ZAHRANIČNÝCH INVESTÍCIÍ DO SLOVENSKEJ REPUBLIKY, 2004

#### 3.6. Geografické zóny - krajiny a ekonomické odvetvia

v tis. USD

Kód	OKEČ	Názov	Majetková účasť	Reinvestovaný zisk	Majetková účasť a reinvestovaný zisk	Ostatný kapitál	Celkom
HU	74000	Iné obchodné služby	59	5 745	5 804	1 687	7 491
	85000	Zdravotníctvo a sociálna starostlivosť	6	146	152	0	152
	90000	Odstraňovanie odpadových vôd a odpadov, hygienické a podobné činnosti	0	-27	-27	0	-27
	93000	Ostatné služby	118	-76	42	-37	5
		<b>Maďarsko</b>	<b>327 546</b>	<b>237 295</b>	<b>564 841</b>	<b>-65 581</b>	<b>499 259</b>
	15000	Výroba potravín a nápojov	0	157	157	-2 697	-2 540
	19000	Vyčisňovanie a úprava kože; výroba brašnárskeho a sedlárskeho tovaru a obuvi	0	744	744	775	1 520
	20000	Sprac. dreva a výroba výrobkov z dreva a korku okrem výroby nábytku; výroba výrobkov zo slamy, prútia a pod. materiálov	0	16	16	0	16
	21000	Výroba celulózy, papiera a výrobkov z papiera	5	145	150	-211	-60
	23000	Výroba koksu, rafinovaných ropných produktov a jadrových palív	297 209	212 341	509 550	-52 939	456 611
	25000	Výroba výrobkov z gumy a plastov	386	1 097	1 483	928	2 411
	26000	Výroba ostatných nekovových minerálnych výrobkov	406	419	825	612	1 436
	28000	Výroba kovových konštrukcií a kovových výrobkov okrem výroby strojov a zariadení	0	162	162	-65	97
	32000	Výroba rádiových, televíznych a komunikačných zariadení a prístrojov	20 439	21 410	41 850	-862	40 988
	50000	Predaj, údržba a oprava motorových vozidiel a motocyklov; maloobchodný predaj pohonných látok	0	-23	-23	0	-23
	51000	Veľkoobchod a sprostredkovanie veľkoobchodu okrem motorových vozidiel a motocyklov	3 091	9	3 100	425	3 525
	52000	Maloobchod okrem motorových vozidiel a motocyklov; oprava tovaru osobnej spotreby a potrieb pre domácnosť	1 628	82	1 710	490	2 200
	60000	Pozemná doprava, potrubná doprava	589	-115	473	-2 946	-2 473
	63000	Vedľajšie a pomocné činnosti v doprave; činnosti cestovných kancelárií	179	97	275	0	275
	65000	Finančné sprostredkovanie okrem poistenia a dôchodkového zabezpečenia	-226	1 995	1 769	-6 209	-4 440
66000	Poistenie a dôchodkové zabezpečenie okrem povinného	1 860	-1 179	681	0	681	
67000	Pomocné činnosti súvisiace s finančným sprostredkovaním	0	19	19	0	19	
70000	Činnosti v oblasti nehnuteľností	1 305	-160	1 145	-1 267	-122	
74000	Iné obchodné služby	122	4	125	-496	-370	
85000	Zdravotníctvo a sociálna starostlivosť	554	176	730	197	927	
93000	Ostatné služby	0	-102	-102	-1 317	-1 418	
LT		<b>Litva</b>	<b>0</b>	<b>33</b>	<b>33</b>	<b>0</b>	<b>33</b>
45000	Stavebníctvo	0	33	33	0	33	
LV		<b>Lotyšsko</b>	<b>0</b>	<b>107</b>	<b>107</b>	<b>2 749</b>	<b>2 857</b>
51000	Veľkoobchod a sprostredkovanie veľkoobchodu okrem motorových vozidiel a motocyklov	0	107	107	2 749	2 857	
PL		<b>Poľsko</b>	<b>3 265</b>	<b>912</b>	<b>4 176</b>	<b>1 917</b>	<b>6 094</b>
21000	Výroba celulózy, papiera a výrobkov z papiera	0	0	0	0	0	
40000	Výroba a rozvod elektriny, plynu, pary a teplej vody	0	1	1	50	52	
50000	Predaj, údržba a oprava motorových vozidiel a motocyklov; maloobchodný predaj pohonných látok	0	48	48	31	79	
51000	Veľkoobchod a sprostredkovanie veľkoobchodu okrem motorových vozidiel a motocyklov	83	-707	-623	1 755	1 131	
52000	Maloobchod okrem motorových vozidiel a motocyklov; oprava tovaru osobnej spotreby a potrieb pre domácnosť	78	40	118	21	138	
72000	Počítačové a súvisiace činnosti	3 100	1 534	4 634	0	4 634	
74000	Iné obchodné služby	4	-5	-2	61	59	
SI		<b>Slovinsko</b>	<b>1 589</b>	<b>3 002</b>	<b>4 591</b>	<b>-182</b>	<b>4 409</b>
20000	Sprac. dreva a výroba výrobkov z dreva a korku okrem výroby nábytku; výroba výrobkov zo slamy, prútia a pod. materiálov	0	48	48	0	48	
26000	Výroba ostatných nekovových minerálnych výrobkov	0	2 829	2 829	-263	2 566	
28000	Výroba kovových konštrukcií a kovových výrobkov okrem výroby strojov a zariadení	31	6	37	0	37	
51000	Veľkoobchod a sprostredkovanie veľkoobchodu okrem motorových vozidiel a motocyklov	8	119	127	81	208	
65000	Finančné sprostredkovanie okrem poistenia a dôchodkového zabezpečenia	1 550	0	1 550	0	1 550	
AT		<b>Rakúsko</b>	<b>259 015</b>	<b>223 904</b>	<b>482 919</b>	<b>-68 442</b>	<b>414 477</b>
01000	Poľnohospodárstvo, poľovníctvo a súvisiace služby	188	53	240	688	929	
02000	Lesníctvo, ťažba dreva a súvisiace služby	73	206	279	259	538	
14000	Ťažba a úprava ostatných nerastov	-713	2 669	1 956	527	2 483	
15000	Výroba potravín a nápojov	59	7 923	7 982	-7 576	406	
17000	Výroba textílií	60	-899	-839	-2 296	-3 135	
18000	Výroba odevov; úprava a farbenie kožušín	0	-422	-422	-8	-431	
19000	Vyčisňovanie a úprava kože; výroba brašnárskeho a sedlárskeho tovaru a obuvi	75	2 587	2 662	-1 611	1 052	

### 3. PRÍLEV PRIAMÝCH ZAHRANIČNÝCH INVESTÍCIÍ DO SLOVENSKEJ REPUBLIKY, 2004

#### 3.6. Geografické zóny - krajiny a ekonomické odvetvia

v tis. USD

Kód	OKEČ	Názov	Majetková účasť	Reinvestovaný zisk	Majetková účasť a reinvestovaný zisk	Ostatný kapitál	Celkom
	20000	Sprac. dreva a výroba výrobkov z dreva a korku okrem výroby nábytku; výroba výrobkov zo slamy, prútia a pod. materiálov	93	329	422	-3 789	-3 367
	21000	Výroba celulózy, papiera a výrobkov z papiera	0	8 531	8 531	-26 124	-17 593
	22000	Vydavateľstvo, tlač a reprodukcia nahratých nosičov záznamu	459	1 941	2 399	-5 046	-2 646
	24000	Výroba chemikálií a chemických výrobkov	4 107	9 600	13 707	0	13 707
	25000	Výroba výrobkov z gumy a plastov	1 836	-346	1 489	-2 734	-1 245
	26000	Výroba ostatných nekovových minerálnych výrobkov	-9 400	23 028	13 628	7 173	20 801
	27000	Výroba kovov	6 201	-4 330	1 871	320	2 191
	28000	Výroba kovových konštrukcií a kovových výrobkov okrem výroby strojov a zariadení	3 138	5 371	8 508	1 852	10 360
	29000	Výroba strojov a zariadení i.n.	42	1 677	1 719	1 668	3 387
	30000	Výroba kancelárskych strojov a počítačov	6	-135	-129	-288	-417
	31000	Výroba elektrických strojov a prístrojov i.n.	75	1 990	2 064	-490	1 574
	33000	Výroba zdravotníckych, presných a optických prístrojov, hodín a hodínok	0	134	134	-50	84
	34000	Výroba motorových vozidiel, prívesov a návěsov	0	0	0	0	0
	35000	Výroba ostatných dopravných zariadení	0	563	563	-507	57
	36000	Výroba nábytku; výroba i.n.	0	-305	-305	0	-305
	40000	Výroba a rozvod elektriny, plynu, pary a teplej vody	6 254	818	7 072	-465	6 607
	45000	Stavebníctvo	997	4 584	5 581	-4 751	829
	50000	Predaj, údržba a oprava motorových vozidiel a motocyklov; maloobchodný predaj pohonných látok	37 457	11 212	48 669	-53 266	-4 597
	51000	Veľkoobchod a sprostredkovanie veľkoobchodu okrem motorových vozidiel a motocyklov	31 232	13 926	45 158	-4 542	40 616
	52000	Maloobchod okrem motorových vozidiel a motocyklov; oprava tovaru osobnej spotreby a potrieb pre domácnosť	1 522	7 183	8 704	13 074	21 778
	55000	Hotely a reštaurácie	0	-292	-292	-341	-633
	60000	Pozemná doprava, potrubná doprava	61	1 305	1 365	292	1 658
	62000	Letecká a kozmická doprava	12 444	-4 738	7 706	0	7 706
	63000	Vedľajšie a pomocné činnosti v doprave; činnosti cestovných kancelárií	6	3 171	3 177	816	3 993
	64000	Pošty a telekomunikácie	0	295	295	-248	47
	65000	Finančné sprostredkovanie okrem poistenia a dôchodkového zabezpečenia	148 485	123 839	272 323	-2 157	270 166
	66000	Poistenie a dôchodkové zabezpečenie okrem povinného	11 615	10 888	22 503	4 125	26 628
	67000	Pomocné činnosti súvisiace s finančným sprostredkovaním	62	109	171	93	264
	70000	Činnosti v oblasti nehnuteľností	1 919	-20 572	-18 652	23 272	4 619
	71000	Prenájom strojov a zariadení bez obsluhy; prenájom tovaru osobnej spotreby a potrieb pre domácnosť	-1 271	1 895	624	-1 951	-1 327
	72000	Počítačové a súvisiace činnosti	6	869	875	-401	474
	73000	Výskum a vývoj	0	0	0	0	0
	74000	Iné obchodné služby	1 868	7 473	9 341	-4 539	4 802
	85000	Zdravotníctvo a sociálna starostlivosť	0	0	0	372	372
	90000	Odstraňovanie odpadových vôd a odpadov, hygienické a podobné činnosti	57	625	683	163	846
	92000	Rekreačné, kultúrne a športové činnosti	0	-1	-1	-12	-14
	93000	Ostatné služby	3	1 153	1 156	58	1 214
BE		<b>Belgicko</b>	<b>5 855</b>	<b>2 733</b>	<b>8 588</b>	<b>-690</b>	<b>7 897</b>
	01000	Poľnohospodárstvo, poľovníctvo a súvisiace služby	0	133	133	-98	35
	15000	Výroba potravín a nápojov	0	-558	-558	46	-511
	18000	Výroba odevov; úprava a farbenie kožušín	450	-55	395	175	570
	19000	Vyčisťovanie a úprava kože; výroba brašnárskeho a sedlárskeho tovaru a obuvi	0	302	302	2 317	2 619
	20000	Sprac. dreva a výroba výrobkov z dreva a korku okrem výroby nábytku; výroba výrobkov zo slamy, prútia a pod. materiálov	0	29	29	-76	-47
	24000	Výroba chemikálií a chemických výrobkov	57	339	396	0	396
	25000	Výroba výrobkov z gumy a plastov	54	736	790	155	945
	27000	Výroba kovov	0	-4 160	-4 160	215	-3 944
	28000	Výroba kovových konštrukcií a kovových výrobkov okrem výroby strojov a zariadení	83	2 165	2 248	2 294	4 542
	29000	Výroba strojov a zariadení i.n.	1 395	1 252	2 648	557	3 205
	31000	Výroba elektrických strojov a prístrojov i.n.	95	-76	19	158	177
	32000	Výroba rádiových, televíznych a komunikačných zariadení a prístrojov	258	3 805	4 063	-4 643	-580
	36000	Výroba nábytku; výroba i.n.	620	149	769	-55	714
	45000	Stavebníctvo	194	0	194	775	969
	51000	Veľkoobchod a sprostredkovanie veľkoobchodu okrem motorových vozidiel a motocyklov	330	1 041	1 372	-787	584
	60000	Pozemná doprava, potrubná doprava	0	28	28	-155	-127
	64000	Pošty a telekomunikácie	8	4	12	0	12
	66000	Poistenie a dôchodkové zabezpečenie okrem povinného	2 310	-2 401	-91	0	-91

### 3. PRÍLEV PRIAMÝCH ZAHRANIČNÝCH INVESTÍCIÍ DO SLOVENSKEJ REPUBLIKY, 2004

#### 3.6. Geografické zóny - krajiny a ekonomické odvetvia

v tis. USD

Kód	OKEČ	Názov	Majetková účasť	Reinvestovaný zisk	Majetková účasť a reinvestovaný zisk	Ostatný kapitál	Celkom
DE	70000	Činnosti v oblasti nehnuteľností	0	1	1	0	1
	74000	Iné obchodné služby	0	-3	-3	-1 567	-1 571
	85000	Zdravotníctvo a sociálna starostlivosť	0	0	0	0	0
	93000	Ostatné služby	0	0	0	0	0
		<b>Nemecko</b>	<b>126 713</b>	<b>378 382</b>	<b>505 094</b>	<b>84 037</b>	<b>589 131</b>
	01000	Poľnohospodárstvo, poľovníctvo a súvisiace služby	0	101	101	-31	70
	11000	Ťažba ropy a zemného plynu; súvisiace služby okrem prieskumu	0	6 084	6 084	0	6 084
	15000	Výroba potravín a nápojov	-1 140	1 236	96	2 298	2 394
	17000	Výroba textílií	594	1 828	2 422	3 377	5 799
	18000	Výroba odevov; úprava a farbenie kožušín	0	281	281	-556	-275
	19000	Vyčisňovanie a úprava kože; výroba brašnárskeho a sedlárskeho tovaru a obuvi	175	2 568	2 743	-5 827	-3 084
	20000	Sprac. dreva a výroba výrobkov z dreva a korku okrem výroby nábytku; výroba výrobkov zo slamy, prútia a pod. materiálov	10	1 697	1 706	-1 304	402
	21000	Výroba celulózy, papiera a výrobkov z papiera	0	230	230	0	230
	22000	Vydavateľstvo, tlač a reprodukcia nahratých nosičov záznamu	-123	1 790	1 667	-5 031	-3 364
	24000	Výroba chemikálií a chemických výrobkov	0	2 114	2 114	127	2 242
	25000	Výroba výrobkov z gumy a plastov	375	17 228	17 603	23 330	40 933
	26000	Výroba ostatných nekovových minerálnych výrobkov	3 668	15 801	19 469	66 296	85 765
	27000	Výroba kovov	1 221	3 732	4 954	168	5 122
	28000	Výroba kovových konštrukcií a kovových výrobkov okrem výroby strojov a zariadení	7 326	26 136	33 462	5 210	38 673
	29000	Výroba strojov a zariadení i.n.	26 142	26 981	53 124	-15 678	37 445
	31000	Výroba elektrických strojov a prístrojov i.n.	1 296	22 710	24 006	-6 960	17 046
	32000	Výroba rádiových, televíznych a komunikačných zariadení a prístrojov	0	-611	-611	4 319	3 708
	33000	Výroba zdravotníckych, presných a optických prístrojov, hodín a hodínok	371	2 849	3 220	88	3 308
	34000	Výroba motorových vozidiel, prívesov a návěsov	17 718	192 597	210 315	-1 874	208 441
	36000	Výroba nábytku; výroba i.n.	171	100	271	2 407	2 678
	37000	Recyklovanie	1 364	15	1 379	2 112	3 491
	40000	Výroba a rozvod elektriny, plynu, pary a teplej vody	0	41 508	41 508	-2 834	38 673
	45000	Stavebníctvo	1 046	4 224	5 269	3 207	8 476
	50000	Predaj, údržba a oprava motorových vozidiel a motocyklov; maloobchodný predaj pohonných látok	0	1 212	1 212	-12 436	-11 223
	51000	Veľkoobchod a sprostredkovanie veľkoobchodu okrem motorových vozidiel a motocyklov	2 985	-4 358	-1 373	16 929	15 556
	52000	Maloobchod okrem motorových vozidiel a motocyklov; oprava tovaru osobnej spotreby a potrieb pre domácnosť	44 756	-17 643	27 113	-13 585	13 528
	55000	Hotely a reštaurácie	129	-38	91	-149	-58
	60000	Pozemná doprava, potrubná doprava	217	-104	113	-269	-156
	63000	Vedľajšie a pomocné činnosti v doprave; činnosti cestovných kancelárií	0	516	516	185	701
	64000	Pošty a telekomunikácie	0	-26 356	-26 356	0	-26 356
	65000	Finančné sprostredkovanie okrem poistenia a dôchodkového zabezpečenia	9 713	5 886	15 599	0	15 599
	66000	Poistenie a dôchodkové zabezpečenie okrem povinného	2 766	37 147	39 913	0	39 913
	67000	Pomocné činnosti súvisiace s finančným sprostredkovaním	0	442	442	191	634
	70000	Činnosti v oblasti nehnuteľností	3 359	2 556	5 914	21 769	27 683
	71000	Prenájom strojov a zariadení bez obsluhy; prenájom tovaru osobnej spotreby a potrieb pre domácnosť	61	1 820	1 881	-912	969
	72000	Počítačové a súvisiace činnosti	155	3 407	3 562	827	4 389
	74000	Iné obchodné služby	980	502	1 482	-24	1 459
	85000	Zdravotníctvo a sociálna starostlivosť	0	1 617	1 617	-2 027	-409
	90000	Odstraňovanie odpadových vôd a odpadov, hygienické a podobné činnosti	103	3	106	-21	85
	93000	Ostatné služby	1 274	573	1 847	715	2 561
	<b>Dánsko</b>	<b>5 114</b>	<b>11 111</b>	<b>16 225</b>	<b>21 143</b>	<b>37 368</b>	
01000	Poľnohospodárstvo, poľovníctvo a súvisiace služby	0	1 264	1 264	5 714	6 978	
17000	Výroba textílií	161	2 228	2 389	-121	2 268	
19000	Vyčisňovanie a úprava kože; výroba brašnárskeho a sedlárskeho tovaru a obuvi	0	5 278	5 278	-3 746	1 532	
24000	Výroba chemikálií a chemických výrobkov	0	-1 491	-1 491	4 960	3 470	
25000	Výroba výrobkov z gumy a plastov	1 068	-300	769	634	1 403	
29000	Výroba strojov a zariadení i.n.	-8	485	477	15 397	15 875	
31000	Výroba elektrických strojov a prístrojov i.n.	0	-1 089	-1 089	-538	-1 626	
36000	Výroba nábytku; výroba i.n.	96	2 548	2 644	-574	2 070	
40000	Výroba a rozvod elektriny, plynu, pary a teplej vody	0	1	1	-27	-26	

### 3. PRÍLEV PRIAMÝCH ZAHRANIČNÝCH INVESTÍCIÍ DO SLOVENSKEJ REPUBLIKY, 2004

#### 3.6. Geografické zóny - krajiny a ekonomické odvetvia

v tis. USD

Kód	OKEČ	Názov	Majetková účasť	Reinvestovaný zisk	Majetková účasť a reinvestovaný zisk	Ostatný kapitál	Celkom
ES	51000	Veľkoobchod a sprostredkovanie veľkoobchodu okrem motorových vozidiel a motocyklov	0	1 326	1 326	-190	1 136
	52000	Maloobchod okrem motorových vozidiel a motocyklov; oprava tovaru osobnej spotreby a potrieb pre domácnosť	-80	832	752	-157	595
	70000	Činnosti v oblasti nehnuteľností	0	-128	-128	-146	-274
	74000	Iné obchodné služby	3 877	145	4 022	-747	3 275
	90000	Odstraňovanie odpadových vôd a odpadov, hygienické a podobné činnosti	0	11	11	682	693
	93000	Ostatné služby	0	-1	-1	0	-1
		<b>Španielsko</b>	<b>8 661</b>	<b>-1 999</b>	<b>6 662</b>	<b>7 818</b>	<b>14 481</b>
	18000	Výroba odevov; úprava a farbenie kožušín	0	-254	-254	3 325	3 071
	28000	Výroba kovových konštrukcií a kovových výrobkov okrem výroby strojov a zariadení	5 481	-568	4 913	878	5 791
	34000	Výroba motorových vozidiel, prívesov a návěsov	3 076	-1 448	1 629	3 638	5 266
FI	51000	Veľkoobchod a sprostredkovanie veľkoobchodu okrem motorových vozidiel a motocyklov	0	-145	-145	28	-117
	52000	Maloobchod okrem motorových vozidiel a motocyklov; oprava tovaru osobnej spotreby a potrieb pre domácnosť	31	0	31	0	31
	61000	Vodná doprava	72	-13	60	0	60
	74000	Iné obchodné služby	0	175	175	-51	124
	85000	Zdravotníctvo a sociálna starostlivosť	0	255	255	0	255
		<b>Fínsko</b>	<b>936</b>	<b>-1 560</b>	<b>-623</b>	<b>1 977</b>	<b>1 354</b>
	25000	Výroba výrobkov z gumy a plastov	936	358	1 294	0	1 294
	26000	Výroba ostatných nekovových minerálnych výrobkov	0	0	0	1 767	1 767
	28000	Výroba kovových konštrukcií a kovových výrobkov okrem výroby strojov a zariadení	0	-2 192	-2 192	-223	-2 415
	51000	Veľkoobchod a sprostredkovanie veľkoobchodu okrem motorových vozidiel a motocyklov	0	-114	-114	799	686
FR	93000	Ostatné služby	0	388	388	-366	22
		<b>Francúzsko</b>	<b>111 764</b>	<b>5 649</b>	<b>117 413</b>	<b>147 544</b>	<b>264 957</b>
	01000	Poľnohospodárstvo, poľovníctvo a súvisiace služby	8 836	-272	8 564	847	9 410
	11000	Ťažba ropy a zemného plynu; súvisiace služby okrem prieskumu	198	-630	-432	0	-432
	15000	Výroba potravín a nápojov	0	-7 885	-7 885	11 313	3 428
	19000	Vyčisťovanie a úprava kože; výroba brašnárskeho a sedlárskeho tovaru a obuvi	0	-291	-291	258	-33
	20000	Sprac. dreva a výroba výrobkov z dreva a korku okrem výroby nábytku; výroba výrobkov zo slamy, prútia a pod. materiálov	0	82	82	-31	51
	24000	Výroba chemikálií a chemických výrobkov	2 532	14	2 546	887	3 433
	25000	Výroba výrobkov z gumy a plastov	1 860	1 081	2 941	-6 943	-4 002
	26000	Výroba ostatných nekovových minerálnych výrobkov	-392	-462	-854	-316	-1 170
27000	Výroba kovov	5 271	-855	4 416	895	5 311	
28000	Výroba kovových konštrukcií a kovových výrobkov okrem výroby strojov a zariadení	26	3 520	3 546	-3 875	-329	
29000	Výroba strojov a zariadení i.n.	758	62	820	1 040	1 860	
31000	Výroba elektrických strojov a prístrojov i.n.	372	375	747	1 869	2 616	
34000	Výroba motorových vozidiel, prívesov a návěsov	79 063	-9 950	69 112	136 881	205 993	
36000	Výroba nábytku; výroba i.n.	1	24	25	-21	4	
40000	Výroba a rozvod elektriny, plynu, pary a teplej vody	0	14 423	14 423	304	14 728	
41000	Úprava a rozvod vody	31	162	193	-1 059	-867	
45000	Stavebníctvo	14 847	1 902	16 749	0	16 749	
50000	Predaj, údržba a oprava motorových vozidiel a motocyklov; maloobchodný predaj pohonných látok	0	2 588	2 588	6 578	9 166	
51000	Veľkoobchod a sprostredkovanie veľkoobchodu okrem motorových vozidiel a motocyklov	84	2 274	2 358	11 320	13 678	
52000	Maloobchod okrem motorových vozidiel a motocyklov; oprava tovaru osobnej spotreby a potrieb pre domácnosť	0	183	183	-140	43	
55000	Hotely a reštaurácie	775	1 874	2 649	65	2 714	
63000	Vedľajšie a pomocné činnosti v doprave; činnosti cestovných kancelárií	495	-114	381	0	381	
64000	Pošty a telekomunikácie	0	116	116	-50	66	
65000	Finančné sprostredkovanie okrem poistenia a dôchodkového zabezpečenia	-4 201	-164	-4 365	0	-4 365	
66000	Poistenie a dôchodkové zabezpečenie okrem povinného	44	571	615	0	615	
67000	Pomocné činnosti súvisiace s finančným sprostredkovaním	0	-880	-880	-10 851	-11 731	
70000	Činnosti v oblasti nehnuteľností	0	5	5	0	5	
71000	Prenájom strojov a zariadení bez obsluhy; prenájom tovaru osobnej spotreby a potrieb pre domácnosť	78	-30	47	0	47	
72000	Počítačové a súvisiace činnosti	1 087	-1 068	19	-1 391	-1 373	
74000	Iné obchodné služby	0	-1 201	-1 201	-232	-1 433	
85000	Zdravotníctvo a sociálna starostlivosť	0	105	105	0	105	

### 3. PRÍLEV PRIAMÝCH ZAHRANIČNÝCH INVESTÍCIÍ DO SLOVENSKEJ REPUBLIKY, 2004

#### 3.6. Geografické zóny - krajiny a ekonomické odvetvia

v tis. USD

Kód	OKEČ	Názov	Majetková účasť	Reinvestovaný zisk	Majetková účasť a reinvestovaný zisk	Ostatný kapitál	Celkom	
GB	93000	Ostatné služby	0	92	92	197	289	
		<b>Spojené kráľovstvo</b>	<b>86 870</b>	<b>7 297</b>	<b>94 167</b>	<b>9 638</b>	<b>103 804</b>	
	15000	Výroba potravín a nápojov	-462	210	-252	87	-165	
	16000	Výroba tabakových výrobkov	0	1 626	1 626	-14 525	-12 899	
	17000	Výroba textílií	6	170	176	0	176	
	18000	Výroba odevov; úprava a farbenie kožušín	0	5	5	0	5	
	22000	Vydavateľstvo, tlač a reprodukcia nahratých nosičov záznamu	3 720	-607	3 113	-772	2 341	
	24000	Výroba chemikálií a chemických výrobkov	0	-137	-137	833	696	
	25000	Výroba výrobkov z gumy a plastov	0	278	278	-67	211	
	26000	Výroba ostatných nekovových minerálnych výrobkov	0	418	418	0	418	
	27000	Výroba kovov	1 539	1 390	2 929	527	3 456	
	28000	Výroba kovových konštrukcií a kovových výrobkov okrem výroby strojov a zariadení	-918	229	-688	184	-504	
	31000	Výroba elektrických strojov a prístrojov i.n.	0	3 222	3 222	-3 067	155	
	32000	Výroba rádiových, televíznych a komunikačných zariadení a prístrojov	0	67	67	1 868	1 935	
	34000	Výroba motorových vozidiel, prívesov a návesov	1 550	75	1 625	-259	1 366	
	50000	Predaj, údržba a oprava motorových vozidiel a motocyklov; maloobchodný predaj pohonných látok	143	-2 969	-2 826	0	-2 826	
	51000	Veľkoobchod a sprostredkovanie veľkoobchodu okrem motorových vozidiel a motocyklov	217	2 034	2 251	-2 743	-493	
	52000	Maloobchod okrem motorových vozidiel a motocyklov; oprava tovaru osobnej spotreby a potrieb pre domácnosť	120 756	7 465	128 221	26 073	154 295	
	55000	Hotely a reštaurácie	9	21	30	-775	-745	
	61000	Vodná doprava	0	216	216	0	216	
	63000	Vedľajšie a pomocné činnosti v doprave; činnosti cestovných kancelárií	89	366	455	-41	414	
	64000	Pošty a telekomunikácie	0	0	0	0	0	
	65000	Finančné sprostredkovanie okrem poistenia a dôchodkového zabezpečenia	-40 493	-2 662	-43 155	1 330	-41 825	
	67000	Pomocné činnosti súvisiace s finančným sprostredkovaním	1	148	149	4 609	4 758	
	70000	Činnosti v oblasti nehnuteľností	295	-1 033	-738	-3 325	-4 063	
	72000	Počítačové a súvisiace činnosti	-1 488	-1 220	-2 708	0	-2 708	
	74000	Iné obchodné služby	1 905	-2 016	-111	-301	-411	
	93000	Ostatné služby	0	0	0	0	0	
	GR		<b>Grécko</b>	<b>0</b>	<b>-48</b>	<b>-48</b>	<b>151</b>	<b>102</b>
		52000	Maloobchod okrem motorových vozidiel a motocyklov; oprava tovaru osobnej spotreby a potrieb pre domácnosť	0	-48	-48	151	102
	IE		<b>Írsko</b>	<b>4</b>	<b>-231</b>	<b>-227</b>	<b>726</b>	<b>499</b>
		19000	Výčiňovanie a úprava kože; výroba brašnárskeho a sedlárskeho tovaru a obuvi	-3	0	-3	0	-3
31000		Výroba elektrických strojov a prístrojov i.n.	6	2	8	692	700	
32000		Výroba rádiových, televíznych a komunikačných zariadení a prístrojov	0	-236	-236	34	-203	
74000	Iné obchodné služby	1	3	4	0	4		
90000	Odstraňovanie odpadových vôd a odpadov, hygienické a podobné činnosti	0	0	0	0	0		
IT	93000	Ostatné služby	0	0	0	0	0	
		<b>Taliansko</b>	<b>22 090</b>	<b>11 374</b>	<b>33 464</b>	<b>13 882</b>	<b>47 345</b>	
	01000	Poľnohospodárstvo, poľovníctvo a súvisiace služby	523	343	867	1 153	2 020	
	02000	Lesníctvo, ťažba dreva a súvisiace služby	0	-80	-80	0	-80	
	15000	Výroba potravín a nápojov	7 906	11	7 917	-27	7 890	
	17000	Výroba textílií	136	-1 120	-985	1 825	841	
	18000	Výroba odevov; úprava a farbenie kožušín	-5	-15	-20	-60	-80	
	19000	Výčiňovanie a úprava kože; výroba brašnárskeho a sedlárskeho tovaru a obuvi	383	274	657	-6 545	-5 887	
	20000	Sprac. dreva a výroba výrobkov z dreva a korku okrem výroby nábytku; výroba výrobkov zo slamy, prútia a pod. materiálov	626	270	896	-900	-4	
	24000	Výroba chemikálií a chemických výrobkov	-170	-1 488	-1 657	3 892	2 235	
	25000	Výroba výrobkov z gumy a plastov	0	1 154	1 154	0	1 154	
	28000	Výroba kovových konštrukcií a kovových výrobkov okrem výroby strojov a zariadení	251	1 704	1 955	1 875	3 830	
	29000	Výroba strojov a zariadení i.n.	5 163	-108	5 055	8 117	13 172	
	31000	Výroba elektrických strojov a prístrojov i.n.	7 435	-985	6 450	1 345	7 794	
	32000	Výroba rádiových, televíznych a komunikačných zariadení a prístrojov	33	28	61	428	489	
33000	Výroba zdravotníckych, presných a optických prístrojov, hodín a hodínok	0	-6	-6	0	-6		
35000	Výroba ostatných dopravných zariadení	0	-43	-43	0	-43		
36000	Výroba nábytku; výroba i.n.	0	-9	-9	-310	-319		
45000	Stavebníctvo	-155	-237	-392	159	-233		

### 3. PRÍLEV PRIAMÝCH ZAHRANIČNÝCH INVESTÍCIÍ DO SLOVENSKEJ REPUBLIKY, 2004

#### 3.6. Geografické zóny - krajiny a ekonomické odvetvia

v tis. USD

Kód	OKEČ	Názov	Majetková účasť	Reinvestovaný zisk	Majetková účasť a reinvestovaný zisk	Ostatný kapitál	Celkom	
LU	50000	Predaj, údržba a oprava motorových vozidiel a motocyklov; maloobchodný predaj pohonných látok	0	2 340	2 340	-1 953	387	
	51000	Veľkoobchod a sprostredkovanie veľkoobchodu okrem motorových vozidiel a motocyklov	258	807	1 066	973	2 039	
	52000	Maloobchod okrem motorových vozidiel a motocyklov; oprava tovaru osobnej spotreby a potrieb pre domácnosť	0	745	745	195	941	
	55000	Hotely a reštaurácie	12	-183	-171	411	240	
	60000	Pozemná doprava, potrubná doprava	0	26	26	0	26	
	62000	Letecká a kozmická doprava	0	66	66	0	66	
	65000	Finančné sprostredkovanie okrem poistenia a dôchodkového zabezpečenia	-394	7 492	7 098	0	7 098	
	70000	Činnosti v oblasti nehnuteľností	87	367	453	3 303	3 756	
	74000	Iné obchodné služby	0	0	0	0	0	
	90000	Odstraňovanie odpadových vôd a odpadov, hygienické a podobné činnosti	0	20	20	0	20	
	93000	Ostatné služby	0	0	0	0	0	
		<b>Luxembursko</b>		<b>98 114</b>	<b>-4 263</b>	<b>93 850</b>	<b>-42 494</b>	<b>51 356</b>
	01000	Poľnohospodárstvo, poľovníctvo a súvisiace služby	-24	0	-24	0	-24	
	17000	Výroba textílií	0	2	2	0	2	
	19000	Výčiňovanie a úprava kože; výroba brašnárskeho a sedlárskeho tovaru a obuvi	3	0	3	-217	-213	
	20000	Sprac. dreva a výroba výrobkov z dreva a korku okrem výroby nábytku; výroba výrobkov zo slamy, prútia a pod. materiálov	0	295	295	0	295	
	21000	Výroba celulózy, papiera a výrobkov z papiera	0	262	262	0	262	
	25000	Výroba výrobkov z gumy a plastov	62 006	-9 390	52 615	-65 692	-13 077	
	28000	Výroba kovových konštrukcií a kovových výrobkov okrem výroby strojov a zariadení	3 106	-131	2 976	488	3 463	
	29000	Výroba strojov a zariadení i.n.	0	225	225	0	225	
33000	Výroba zdravotníckych, presných a optických prístrojov, hodín a hodíniek	6	573	579	-993	-414		
NL	51000	Veľkoobchod a sprostredkovanie veľkoobchodu okrem motorových vozidiel a motocyklov	6 885	494	7 379	9 300	16 679	
	52000	Maloobchod okrem motorových vozidiel a motocyklov; oprava tovaru osobnej spotreby a potrieb pre domácnosť	0	120	120	0	120	
	55000	Hotely a reštaurácie	0	0	0	-3 131	-3 131	
	67000	Pomocné činnosti súvisiace s finančným sprostredkovaním	0	-1 120	-1 120	0	-1 120	
	70000	Činnosti v oblasti nehnuteľností	25 290	4 173	29 462	17 751	47 213	
	71000	Prenájom strojov a zariadení bez obsluhy; prenájom tovaru osobnej spotreby a potrieb pre domácnosť	0	2	2	0	2	
	72000	Počítačové a súvisiace činnosti	0	-5	-5	0	-5	
	73000	Výskum a vývoj	0	-99	-99	0	-99	
	74000	Iné obchodné služby	-89	-43	-131	0	-131	
	92000	Rekreačné, kultúrne a športové činnosti	930	379	1 310	0	1 310	
		<b>Holandsko</b>	<b>16 320</b>	<b>562 095</b>	<b>578 415</b>	<b>103 877</b>	<b>682 292</b>	
	01000	Poľnohospodárstvo, poľovníctvo a súvisiace služby	106	111	217	-170	47	
	14000	Ťažba a úprava ostatných nerastov	0	208	208	261	470	
	15000	Výroba potravín a nápojov	-609	-6 066	-6 675	7 413	738	
	17000	Výroba textílií	0	34	34	0	34	
	18000	Výroba odevov; úprava a farbenie kožušín	0	45	45	-124	-79	
	19000	Výčiňovanie a úprava kože; výroba brašnárskeho a sedlárskeho tovaru a obuvi	-1	0	-1	0	-1	
	21000	Výroba celulózy, papiera a výrobkov z papiera	26	-1 231	-1 205	25 106	23 901	
	22000	Vydavateľstvo, tlač a reprodukcia nahratých nosičov záznamu	0	4 962	4 962	-8 816	-3 854	
	24000	Výroba chemikálií a chemických výrobkov	17 363	-1 007	16 357	0	16 357	
25000	Výroba výrobkov z gumy a plastov	0	3 491	3 491	-516	2 975		
26000	Výroba ostatných nekovových minerálnych výrobkov	2 874	17	2 891	0	2 891		
27000	Výroba kovov	3 102	398 976	402 079	0	402 079		
28000	Výroba kovových konštrukcií a kovových výrobkov okrem výroby strojov a zariadení	735	3 785	4 520	41 092	45 612		
29000	Výroba strojov a zariadení i.n.	0	439	439	-338	101		
30000	Výroba kancelárskych strojov a počítačov	1	-233	-232	0	-232		
31000	Výroba elektrických strojov a prístrojov i.n.	-3 329	12 959	9 631	-7 028	2 603		
32000	Výroba rádiových, televíznych a komunikačných zariadení a prístrojov	0	-14 305	-14 305	3 594	-10 710		
34000	Výroba motorových vozidiel, prívesov a návesov	-17 828	-519	-18 347	1 078	-17 269		
36000	Výroba nábytku; výroba i.n.	588	4 901	5 489	69 623	75 111		
37000	Recyklovanie	2 371	-4 449	-2 078	0	-2 078		
40000	Výroba a rozvod elektriny, plynu, pary a teplej vody	0	47 920	47 920	0	47 920		
45000	Stavebníctvo	16	20	36	208	244		
50000	Predaj, údržba a oprava motorových vozidiel a motocyklov; maloobchodný predaj pohonných látok	0	626	626	-210	416		

### 3. PRÍLEV PRIAMÝCH ZAHRANIČNÝCH INVESTÍCIÍ DO SLOVENSKEJ REPUBLIKY, 2004

#### 3.6. Geografické zóny - krajiny a ekonomické odvetvia

v tis. USD

Kód	OKEČ	Názov	Majetková účasť	Reinvestovaný zisk	Majetková účasť a reinvestovaný zisk	Ostatný kapitál	Celkom
	51000	Veľkoobchod a sprostredkovanie veľkoobchodu okrem motorových vozidiel a motocyklov	3 489	35 946	39 435	-8 389	31 046
	52000	Maloobchod okrem motorových vozidiel a motocyklov; oprava tovaru osobnej spotreby a potrieb pre domácnosť	44	-7 648	-7 604	-20 949	-28 553
	55000	Hotely a reštaurácie	0	0	0	155	155
	60000	Pozemná doprava, potrubná doprava	0	8 987	8 987	0	8 987
	63000	Vedľajšie a pomocné činnosti v doprave; činnosti cestovných kancelárií	0	183	183	0	183
	64000	Pošty a telekomunikácie	9 842	54 499	64 341	-6 781	57 560
	65000	Finančné sprostredkovanie okrem poistenia a dôchodkového zabezpečenia	3 668	1 177	4 845	0	4 845
	66000	Poistenie a dôchodkové zabezpečenie okrem povinného	310	2 639	2 949	-3	2 946
	67000	Pomocné činnosti súvisiace s finančným sprostredkovaním	470	-484	-14	-1 242	-1 256
	70000	Činnosti v oblasti nehnuteľností	-11 473	15 342	3 869	13 857	17 725
	71000	Prenájom strojov a zariadení bez obsluhy; prenájom tovaru osobnej spotreby a potrieb pre domácnosť	0	808	808	0	808
	72000	Počítačové a súvisiace činnosti	889	1 663	2 552	-10 429	-7 877
	73000	Výskum a vývoj	2 111	-151	1 961	1 897	3 858
	74000	Iné obchodné služby	345	-2 020	-1 675	2 771	1 096
	85000	Zdravotníctvo a sociálna starostlivosť	0	170	170	0	170
	92000	Rekreačné, kultúrne a športové činnosti	31	267	298	81	379
	93000	Ostatné služby	1 178	32	1 210	1 736	2 946
SE		<b>Švédsko</b>	<b>190</b>	<b>678</b>	<b>867</b>	<b>8 103</b>	<b>8 971</b>
	20000	Sprac. dreva a výroba výrobkov z dreva a korku okrem výroby nábytku; výroba výrobkov zo slamy, prútia a pod. materiálov	202	-301	-100	663	564
	21000	Výroba celulózy, papiera a výrobkov z papiera	0	2 171	2 171	1 333	3 504
	25000	Výroba výrobkov z gumy a plastov	1	61	61	2 449	2 511
	28000	Výroba kovových konštrukcií a kovových výrobkov okrem výroby strojov a zariadení	19	-174	-156	434	278
	29000	Výroba strojov a zariadení i.n.	0	0	0	0	0
	32000	Výroba rádiových, televíznych a komunikačných zariadení a prístrojov	0	-346	-346	0	-346
	36000	Výroba nábytku; výroba i.n.	0	839	839	620	1 459
	50000	Predaj, údržba a oprava motorových vozidiel a motocyklov; maloobchodný predaj pohonných látok	0	-748	-748	1 438	690
	51000	Veľkoobchod a sprostredkovanie veľkoobchodu okrem motorových vozidiel a motocyklov	0	-886	-886	737	-149
	52000	Maloobchod okrem motorových vozidiel a motocyklov; oprava tovaru osobnej spotreby a potrieb pre domácnosť	0	-27	-27	403	376
	72000	Počítačové a súvisiace činnosti	0	53	53	171	224
	74000	Iné obchodné služby	-31	37	6	-145	-140
E2		<b>OSTATNÉ EURÓPSKE KRAJINY</b>	<b>-5 392</b>	<b>524</b>	<b>-4 868</b>	<b>-714</b>	<b>-5 582</b>
BA		<b>Bosna a Hercegovina</b>	<b>-7</b>	<b>58</b>	<b>51</b>	<b>278</b>	<b>329</b>
	20000	Sprac. dreva a výroba výrobkov z dreva a korku okrem výroby nábytku; výroba výrobkov zo slamy, prútia a pod. materiálov	0	2	2	289	291
	28000	Výroba kovových konštrukcií a kovových výrobkov okrem výroby strojov a zariadení	-7	0	-7	-11	-18
CS		<b>Srbsko a Čierna Hora</b>	<b>0</b>	<b>1</b>	<b>1</b>	<b>0</b>	<b>1</b>
	51000	Veľkoobchod a sprostredkovanie veľkoobchodu okrem motorových vozidiel a motocyklov	0	1	1	0	1
	52000	Maloobchod okrem motorových vozidiel a motocyklov; oprava tovaru osobnej spotreby a potrieb pre domácnosť	0	0	0	0	0
GI		<b>Gibraltár</b>	<b>5</b>	<b>49</b>	<b>53</b>	<b>319</b>	<b>372</b>
	51000	Veľkoobchod a sprostredkovanie veľkoobchodu okrem motorových vozidiel a motocyklov	0	59	59	0	59
	70000	Činnosti v oblasti nehnuteľností	5	0	4	319	323
	93000	Ostatné služby	0	-10	-10	0	-10
HR		<b>Chorvátsko</b>	<b>-4 348</b>	<b>48</b>	<b>-4 300</b>	<b>-413</b>	<b>-4 713</b>
	51000	Veľkoobchod a sprostredkovanie veľkoobchodu okrem motorových vozidiel a motocyklov	-4 348	48	-4 300	-413	-4 713
JE		<b>Jersey</b>	<b>-1 116</b>	<b>-49</b>	<b>-1 165</b>	<b>0</b>	<b>-1 165</b>
	60000	Pozemná doprava, potrubná doprava	0	0	0	0	0
	15000	Výroba potravín a nápojov	-1 178	0	-1 178	0	-1 178
	70000	Činnosti v oblasti nehnuteľností	62	-49	13	0	13
RO		<b>Rumunsko</b>	<b>0</b>	<b>-45</b>	<b>-45</b>	<b>0</b>	<b>-45</b>
	93000	Ostatné služby	0	-45	-45	0	-45
RU		<b>Rusko</b>	<b>0</b>	<b>96</b>	<b>96</b>	<b>124</b>	<b>220</b>
	51000	Veľkoobchod a sprostredkovanie veľkoobchodu okrem motorových vozidiel a motocyklov	0	126	126	124	250

### 3. PRÍLEV PRIAMÝCH ZAHRANIČNÝCH INVESTÍCIÍ DO SLOVENSKEJ REPUBLIKY, 2004

#### 3.6. Geografické zóny - krajiny a ekonomické odvetvia

v tis. USD

Kód	OKEČ	Názov	Majetková účasť	Reinvestovaný zisk	Majetková účasť a reinvestovaný zisk	Ostatný kapitál	Celkom
	52000	Maloobchod okrem motorových vozidiel a motocyklov; oprava tovaru osobnej spotreby a potrieb pre domácnosť	0	0	0	0	0
	55000	Hotely a reštaurácie	0	-18	-18	0	-18
	74000	Iné obchodné služby	0	-12	-12	0	-12
	93000	Ostatné služby	0	0	0	0	0
<b>SM</b>		<b>San Maríno</b>	<b>0</b>	<b>64</b>	<b>64</b>	<b>0</b>	<b>64</b>
	25000	Výroba výrobkov z gumy a plastov	0	64	64	0	64
<b>UA</b>		<b>Ukrajina</b>	<b>74</b>	<b>303</b>	<b>377</b>	<b>-1 021</b>	<b>-644</b>
	51000	Veľkoobchod a sprostredkovanie veľkoobchodu okrem motorových vozidiel a motocyklov	16	314	330	-1 021	-692
	52000	Maloobchod okrem motorových vozidiel a motocyklov; oprava tovaru osobnej spotreby a potrieb pre domácnosť	59	0	59	0	59
	74000	Iné obchodné služby	0	-12	-12	0	-12
<b>7Z</b>		<b>MEDZINÁRODNÉ ORGANIZÁCIE</b>	<b>-2 724</b>	<b>26 381</b>	<b>23 658</b>	<b>0</b>	<b>23 658</b>
	28000	Výroba kovových konštrukcií a kovových výrobkov okrem výroby strojov a zariadení	-2 724	0	-2 724	0	-2 724
	65000	Finančné sprostredkovanie okrem poistenia a dôchodkového zabezpečenia	0	19 955	19 955	0	19 955
	66000	Poistenie a dôchodkové zabezpečenie okrem povinného	0	6 426	6 426	0	6 426

#### 4. ODLEV TUZEMSKÝCH PRIAMÝCH INVESTÍCIÍ DO ZAHRANIČIA, 2004

##### 4.1. Krajiny

v tis. SKK

Kód	Krajina	Majetková účasť	Reinvestovaný zisk	Majetková účasť a reinvestovaný zisk	Ostatný kapitál	Celkom
<b>A1</b>	<b>SVET</b>	<b>2 680 348</b>	<b>2 518 755</b>	<b>5 199 103</b>	<b>-5 881 357</b>	<b>-682 254</b>
AT	Rakúsko	-2 213	16 035	13 822	48 500	62 322
AU	Austrália	908	-286	622	0	622
BA	Bosna a Hercegovina	27 992	-20 280	7 712	0	7 712
BE	Belgicko	0	-126	-126	0	-126
BG	Bulharsko	13 000	1 744	14 744	0	14 744
BR	Brazília	25 658	0	25 658	0	25 658
BY	Bielorusko	2 204	1 291	3 495	7 039	10 534
CA	Kanada	0	0	0	549	549
CS	Srbsko a Čierna Hora	11 850	-24 089	-12 239	4 193	-8 046
CY	Cyprus	48 887	59 973	108 860	-1 000	107 860
CZ	Česko	1 685 252	345 067	2 030 319	1 997 954	4 028 273
DE	Nemecko	-5 250	58 273	53 023	-22 722	30 301
ES	Španielsko	0	19	19	0	19
ET	Etiópia	229 069	12 223	241 292	32 000	273 292
FR	Francúzsko	0	6 558	6 558	0	6 558
GB	Spojené kráľovstvo	-84 073	50 967	-33 106	-15 815	-48 921
GR	Grécko	1 203	0	1 203	0	1 203
HR	Chorvátsko	-231 000	-2 506	-233 506	36 311	-197 195
HU	Maďarsko	-3 165	6 352	3 187	-53 426	-50 239
CH	Švajčiarsko	7 445	4 313	11 758	-1 362	10 396
IN	India	58 228	0	58 228	0	58 228
IT	Taliansko	-1 765	5 133	3 368	75 729	79 097
KZ	Kazachstan	0	22	22	6 842	6 864
LT	Litva	0	503	503	-195	308
NL	Holandsko	274 649	775 195	1 049 844	-7 788 439	-6 738 595
PL	Poľsko	21 783	45 189	66 972	-137 594	-70 622
RO	Rumunsko	4 014	-27 347	-23 333	1 146	-22 187
RU	Rusko	111 901	68 174	180 075	65 526	245 601
SI	Slovinsko	468 000	-3 369	464 631	0	464 631
UA	Ukrajina	18 265	22 921	41 186	-12 050	29 136
US	Spojené štáty americké	-2 494	1 116 806	1 114 312	-124 543	989 769

#### 4. ODLEV TUZEMSKÝCH PRIAMÝCH INVESTÍCIÍ DO ZAHRANIČIA, 2004

##### 4.1. Krajiny

v tis. USD

Kód	Krajina	Majetková účasť	Reinvestovaný zisk	Majetková účasť a reinvestovaný zisk	Ostatný kapitál	Celkom
<b>A1</b>	<b>SVET</b>	<b>83 099</b>	<b>78 089</b>	<b>161 188</b>	<b>-182 339</b>	<b>-21 152</b>
AT	Rakúsko	-69	497	429	1 504	1 932
AU	Austrália	28	-9	19	0	19
BA	Bosna a Hercegovina	868	-629	239	0	239
BE	Belgicko	0	-4	-4	0	-4
BG	Bulharsko	403	54	457	0	457
BR	Brazília	795	0	795	0	795
BY	Bielorusko	68	40	108	218	327
CA	Kanada	0	0	0	17	17
CS	Srbsko a Čierna Hora	367	-747	-379	130	-249
CY	Cyprus	1 516	1 859	3 375	-31	3 344
CZ	Česko	52 248	10 698	62 946	61 942	124 888
DE	Nemecko	-163	1 807	1 644	-704	939
ES	Španielsko	0	1	1	0	1
ET	Etiópia	7 102	379	7 481	992	8 473
FR	Francúzsko	0	203	203	0	203
GB	Spojené kráľovstvo	-2 607	1 580	-1 026	-490	-1 517
GR	Grécko	37	0	37	0	37
HR	Chorvátsko	-7 162	-78	-7 239	1 126	-6 114
HU	Maďarsko	-98	197	99	-1 656	-1 558
CH	Švajčiarsko	231	134	365	-42	322
IN	India	1 805	0	1 805	0	1 805
IT	Taliansko	-55	159	104	2 348	2 452
KZ	Kazachstan	0	1	1	212	213
LT	Litva	0	16	16	-6	10
NL	Holandsko	8 515	24 033	32 548	-241 465	-208 916
PL	Poľsko	675	1 401	2 076	-4 266	-2 189
RO	Rumunsko	124	-848	-723	36	-688
RU	Rusko	3 469	2 114	5 583	2 031	7 614
SI	Slovinsko	14 509	-104	14 405	0	14 405
UA	Ukrajina	566	711	1 277	-374	903
US	Spojené štáty americké	-77	34 624	34 547	-3 861	30 686

#### 4. ODLEV TUZEMSKÝCH PRIAMÝCH INVESTÍCIÍ DO ZAHRANIČIA, 2004

##### 4.2. Geografické zóny - krajiny

v tis. SKK

Kód	Názov	Majetková účasť	Reinvestovaný zisk	Majetková účasť a reinvestovaný zisk	Ostatný kapitál	Celkom
<b>A1</b>	<b>SVET</b>	<b>2 680 348</b>	<b>2 518 755</b>	<b>5 199 103</b>	<b>-5 881 357</b>	<b>-682 254</b>
<b>E1</b>	<b>EURÓPA</b>	<b>2 368 979</b>	<b>1 389 990</b>	<b>3 758 969</b>	<b>-5 796 205</b>	<b>-2 037 236</b>
AT	Rakúsko	-2 213	16 035	13 822	48 500	62 322
BE	Belgicko	0	-126	-126	0	-126
CY	Cyprus	48 887	59 973	108 860	-1 000	107 860
CZ	Česko	1 685 252	345 067	2 030 319	1 997 954	4 028 273
DE	Nemecko	-5 250	58 273	53 023	-22 722	30 301
ES	Španielsko	0	19	19	0	19
FR	Francúzsko	0	6 558	6 558	0	6 558
GB	Spojené kráľovstvo	-84 073	50 967	-33 106	-15 815	-48 921
GR	Grécko	1 203	0	1 203	0	1 203
HU	Maďarsko	-3 165	6 352	3 187	-53 426	-50 239
CH	Švajčiarsko	7 445	4 313	11 758	-1 362	10 396
IT	Taliansko	-1 765	5 133	3 368	75 729	79 097
LT	Litva	0	503	503	-195	308
NL	Holandsko	274 649	775 195	1 049 844	-7 788 439	-6 738 595
PL	Poľsko	21 783	45 189	66 972	-137 594	-70 622
SI	Slovinsko	468 000	-3 369	464 631	0	464 631
<b>E2</b>	<b>OSTATNÉ EURÓPSKE KRAJINY</b>	<b>-41 774</b>	<b>19 908</b>	<b>-21 866</b>	<b>102 165</b>	<b>80 299</b>
BA	Bosna a Hercegovina	27 992	-20 280	7 712	0	7 712
BG	Bulharsko	13 000	1 744	14 744	0	14 744
BY	Bielorusko	2 204	1 291	3 495	7 039	10 534
CS	Srbsko a Čierna Hora	11 850	-24 089	-12 239	4 193	-8 046
HR	Chorvátsko	-231 000	-2 506	-233 506	36 311	-197 195
RO	Rumunsko	4 014	-27 347	-23 333	1 146	-22 187
RU	Rusko	111 901	68 174	180 075	65 526	245 601
UA	Ukrajina	18 265	22 921	41 186	-12 050	29 136
<b>E4</b>	<b>AFRIKA</b>	<b>229 069</b>	<b>12 223</b>	<b>241 292</b>	<b>32 000</b>	<b>273 292</b>
<b>E5</b>	<b>SEVERNÁ AFRIKA</b>	<b>0</b>	<b>0</b>	<b>0</b>	<b>0</b>	<b>0</b>
<b>E6</b>	<b>OSTATNÉ AFRICKÉ KRAJINY</b>	<b>229 069</b>	<b>12 223</b>	<b>241 292</b>	<b>32 000</b>	<b>273 292</b>
ET	Etiópia	229 069	12 223	241 292	32 000	273 292
<b>E7</b>	<b>AMERIKA</b>	<b>23 164</b>	<b>1 116 806</b>	<b>1 139 970</b>	<b>-123 994</b>	<b>1 015 976</b>
<b>E8</b>	<b>SEVERNÁ AMERIKA</b>	<b>-2 494</b>	<b>1 116 806</b>	<b>1 114 312</b>	<b>-123 994</b>	<b>990 318</b>
CA	Kanada	0	0	0	549	549
US	Spojené štáty americké	-2 494	1 116 806	1 114 312	-124 543	989 769
<b>E9</b>	<b>STREDNÁ AMERIKA</b>	<b>0</b>	<b>0</b>	<b>0</b>	<b>0</b>	<b>0</b>
<b>F1</b>	<b>JUŽNÁ AMERIKA</b>	<b>25 658</b>	<b>0</b>	<b>25 658</b>	<b>0</b>	<b>25 658</b>
BR	Brazília	25 658	0	25 658	0	25 658
<b>F2</b>	<b>ÁZIA</b>	<b>58 228</b>	<b>22</b>	<b>58 250</b>	<b>6 842</b>	<b>65 092</b>
<b>F3</b>	<b>KRAJINY BLÍZKEHO A STREDNÉHO VÝCHODU</b>	<b>0</b>	<b>0</b>	<b>0</b>	<b>0</b>	<b>0</b>
<b>F4</b>	<b>KRAJINY ARABSKÉHO ZÁLIVU</b>	<b>0</b>	<b>0</b>	<b>0</b>	<b>0</b>	<b>0</b>
<b>F5</b>	<b>OSTATNÉ KRAJINY BLÍZKEHO A STREDNÉHO VÝCHODU</b>	<b>0</b>	<b>0</b>	<b>0</b>	<b>0</b>	<b>0</b>
<b>F6</b>	<b>OSTATNÉ ÁZIJSKÉ KRAJINY</b>	<b>58 228</b>	<b>22</b>	<b>58 250</b>	<b>6 842</b>	<b>65 092</b>
IN	India	58 228	0	58 228	0	58 228
KZ	Kazachstan	0	22	22	6 842	6 864
<b>F7</b>	<b>OCEÁNIA A POLÁRNE OBLASTI</b>	<b>908</b>	<b>-286</b>	<b>622</b>	<b>0</b>	<b>622</b>
AU	Austrália	908	-286	622	0	622
<b>F8</b>	<b>AUSTRÁLSKA OCEÁNIA</b>	<b>0</b>	<b>0</b>	<b>0</b>	<b>0</b>	<b>0</b>
<b>F9</b>	<b>AMERICKÁ OCEÁNIA</b>	<b>0</b>	<b>0</b>	<b>0</b>	<b>0</b>	<b>0</b>
<b>G1</b>	<b>OCEÁNIA NOVÉHO ZÉLANDU</b>	<b>0</b>	<b>0</b>	<b>0</b>	<b>0</b>	<b>0</b>
<b>G2</b>	<b>POLÁRNE OBLASTI</b>	<b>0</b>	<b>0</b>	<b>0</b>	<b>0</b>	<b>0</b>
<b>7Z</b>	<b>MEDZINÁRODNÉ ORGANIZÁCIE</b>	<b>0</b>	<b>0</b>	<b>0</b>	<b>0</b>	<b>0</b>

#### 4. ODLEV TUZEMSKÝCH PRIAMÝCH INVESTÍCIÍ DO ZAHRANIČIA, 2004

##### 4.2. Geografické zóny - krajiny

v tis. USD

Kód	Názov	Majetková účasť	Reinvestovaný zisk	Majetková účasť a reinvestovaný zisk	Ostatný kapitál	Celkom
<b>A1</b>	<b>SVET</b>	<b>83 099</b>	<b>78 089</b>	<b>161 188</b>	<b>-182 339</b>	<b>-21 152</b>
<b>E1</b>	<b>EURÓPA</b>	<b>73 445</b>	<b>43 094</b>	<b>116 539</b>	<b>-179 699</b>	<b>-63 160</b>
AT	Rakúsko	-69	497	429	1 504	1 932
BE	Belgicko	0	-4	-4	0	-4
CY	Cyprus	1 516	1 859	3 375	-31	3 344
CZ	Česko	52 248	10 698	62 946	61 942	124 888
DE	Nemecko	-163	1 807	1 644	-704	939
ES	Španielsko	0	1	1	0	1
FR	Francúzsko	0	203	203	0	203
GB	Spojené kráľovstvo	-2 607	1 580	-1 026	-490	-1 517
GR	Grécko	37	0	37	0	37
HU	Maďarsko	-98	197	99	-1 656	-1 558
CH	Švajčiarsko	231	134	365	-42	322
IT	Taliansko	-55	159	104	2 348	2 452
LT	Litva	0	16	16	-6	10
NL	Holandsko	8 515	24 033	32 548	-241 465	-208 916
PL	Poľsko	675	1 401	2 076	-4 266	-2 189
SI	Slovinsko	14 509	-104	14 405	0	14 405
<b>E2</b>	<b>OSTATNÉ EURÓPSKE KRAJINY</b>	<b>-1 295</b>	<b>617</b>	<b>-678</b>	<b>3 167</b>	<b>2 490</b>
BA	Bosna a Hercegovina	868	-629	239	0	239
BG	Bulharsko	403	54	457	0	457
BY	Bielorusko	68	40	108	218	327
CS	Srbsko a Čierna Hora	367	-747	-379	130	-249
HR	Chorvátsko	-7 162	-78	-7 239	1 126	-6 114
RO	Rumunsko	124	-848	-723	36	-688
RU	Rusko	3 469	2 114	5 583	2 031	7 614
UA	Ukrajina	566	711	1 277	-374	903
<b>E4</b>	<b>AFRIKA</b>	<b>7 102</b>	<b>379</b>	<b>7 481</b>	<b>992</b>	<b>8 473</b>
<b>E5</b>	<b>SEVERNÁ AFRIKA</b>	<b>0</b>	<b>0</b>	<b>0</b>	<b>0</b>	<b>0</b>
<b>E6</b>	<b>OSTATNÉ AFRICKÉ KRAJINY</b>	<b>7 102</b>	<b>379</b>	<b>7 481</b>	<b>992</b>	<b>8 473</b>
ET	Etiópia	7 102	379	7 481	992	8 473
<b>E7</b>	<b>AMERIKA</b>	<b>718</b>	<b>34 624</b>	<b>35 342</b>	<b>-3 844</b>	<b>31 498</b>
<b>E8</b>	<b>SEVERNÁ AMERIKA</b>	<b>-77</b>	<b>34 624</b>	<b>34 547</b>	<b>-3 844</b>	<b>30 703</b>
CA	Kanada	0	0	0	17	17
US	Spojené štáty americké	-77	34 624	34 547	-3 861	30 686
<b>E9</b>	<b>STREDNÁ AMERIKA</b>	<b>0</b>	<b>0</b>	<b>0</b>	<b>0</b>	<b>0</b>
<b>F1</b>	<b>JUŽNÁ AMERIKA</b>	<b>795</b>	<b>0</b>	<b>795</b>	<b>0</b>	<b>795</b>
BR	Brazília	795	0	795	0	795
<b>F2</b>	<b>ÁZIA</b>	<b>1 805</b>	<b>1</b>	<b>1 806</b>	<b>212</b>	<b>2 018</b>
<b>F3</b>	<b>KRAJINY BLÍZKEHO A STREDNÉHO VÝCHODU</b>	<b>0</b>	<b>0</b>	<b>0</b>	<b>0</b>	<b>0</b>
<b>F4</b>	<b>KRAJINY ARABSKÉHO ZÁLIVU</b>	<b>0</b>	<b>0</b>	<b>0</b>	<b>0</b>	<b>0</b>
<b>F5</b>	<b>OSTATNÉ KRAJINY BLÍZKEHO A STREDNÉHO VÝCHODU</b>	<b>0</b>	<b>0</b>	<b>0</b>	<b>0</b>	<b>0</b>
<b>F6</b>	<b>OSTATNÉ ÁZIJSKÉ KRAJINY</b>	<b>1 805</b>	<b>1</b>	<b>1 806</b>	<b>212</b>	<b>2 018</b>
IN	India	1 805	0	1 805	0	1 805
KZ	Kazachstan	0	1	1	212	213
<b>F7</b>	<b>OCEÁNIA A POLÁRNE OBLASTI</b>	<b>28</b>	<b>-9</b>	<b>19</b>	<b>0</b>	<b>19</b>
AU	Austrália	28	-9	19	0	19
<b>F8</b>	<b>AUSTRÁLSKA OCEÁNIA</b>	<b>0</b>	<b>0</b>	<b>0</b>	<b>0</b>	<b>0</b>
<b>F9</b>	<b>AMERICKÁ OCEÁNIA</b>	<b>0</b>	<b>0</b>	<b>0</b>	<b>0</b>	<b>0</b>
<b>G1</b>	<b>OCEÁNIA NOVÉHO ZÉLANDU</b>	<b>0</b>	<b>0</b>	<b>0</b>	<b>0</b>	<b>0</b>
<b>G2</b>	<b>POLÁRNE OBLASTI</b>	<b>0</b>	<b>0</b>	<b>0</b>	<b>0</b>	<b>0</b>
<b>7Z</b>	<b>MEDZINÁRODNÉ ORGANIZÁCIE</b>	<b>0</b>	<b>0</b>	<b>0</b>	<b>0</b>	<b>0</b>

#### 4. ODLEV TUZEMSKÝCH PRIAMÝCH INVESTÍCIÍ DO ZAHRANIČIA, 2004

##### 4.3. Ekonomické zóny - celkom

v tis. SKK

Kód	Názov	Majetková účasť	Reinvestovaný zisk	Majetková účasť a reinvestovaný zisk	Ostatný kapitál	Celkom
<b>A1</b>	<b>SVET</b>	<b>2 680 348</b>	<b>2 518 755</b>	<b>5 199 103</b>	<b>-5 881 357</b>	<b>-682 254</b>
A5	EZVO (Európske združenie voľného obchodu)	7 445	4 313	11 758	-1 362	10 396
A8	Krajiny OECD (Organizácia pre ekonomickú spoluprácu a rozvoj)	1 892 280	2 429 495	4 321 775	-6 021 169	-1 699 394
A9	Krajiny Strednej a Východnej Európy	-174 144	-72 478	-246 622	41 650	-204 972
B1	NAFTA (Severoamerické združenie voľného obchodu)	-2 494	1 116 806	1 114 312	-123 994	990 318
B2	Latinská Amerika	25 658	0	25 658	0	25 658
B3	ASEN (Asociácia krajín juhovýchodnej Ázie)	0	0	0	0	0
B4	OPEC (Organizácia krajín vyvážajúcich ropu)	0	0	0	0	0
B5	ACP (Africké, karibské a tichomorské krajiny, signatári Dohody z Lomé)	229 069	12 223	241 292	32 000	273 292
B6	<i>Africké krajiny ACP</i>	229 069	12 223	241 292	32 000	273 292
B7	<i>Karibské krajiny ACP</i>	0	0	0	0	0
B8	<i>Tichomorské krajiny ACP</i>	0	0	0	0	0
B9	NICs1 (Hlavné novoindustrializované krajiny)	0	0	0	0	0
C1	NICs2A (Ázijské novoindustrializované krajiny druhej vlny industrializácie)	0	0	0	0	0
C2	NICs2LA (Latinsko-americké novoindustrializované krajiny druhej vlny industrializácie)	25 658	0	25 658	0	25 658
C3	Krajiny stredomoria	-191 158	-46 875	-238 033	40 504	-197 529
C4	Finančné centrá "offshore"	0	0	0	0	0
C5	Zóna francúzskeho franku	0	0	0	0	0
C6	SNŠ (Spoločenstvo nezávislých štátov)	132 370	92 408	224 778	67 357	292 135
C7	Krajiny Maghrebu	0	0	0	0	0
C8	Krajiny z Mashrek	0	0	0	0	0
C9	MERCOSUR (Spoločný trh južného kužeľa)	25 658	0	25 658	0	25 658
D2	EÚ-15	182 551	912 054	1 094 605	-7 702 747	-6 608 142
D3	EÚ-25	2 403 308	1 365 769	3 769 077	-5 897 008	-2 127 931
D4	Mimo EÚ-15	2 497 797	1 606 701	4 104 498	1 821 390	5 925 888
D5	Mimo EÚ-25	277 040	1 152 986	1 430 026	15 651	1 445 677
D7	Stredomorské krajiny Euro-stredomorského partnerstva	0	0	0	0	0
D8	Nové členské krajiny EÚ 2004	2 220 757	453 715	2 674 472	1 805 739	4 480 211
U2	Eurozóna (meniaca sa kompozícia)	266 624	861 087	1 127 711	-7 686 932	-6 559 221
U4	Mimo eurozóny (meniaca sa kompozícia)	2 413 724	1 657 668	4 071 392	1 805 575	5 876 967
W4	Mimo eurozóny, nezahnuté	0	0	0	0	0
W5	Mimo EÚ-25, nezahnuté	0	0	0	0	0
Z8	Mimo EÚ, nezahnuté (meniaca sa kompozícia)	0	0	0	0	0
ZZ	MEDZINÁRODNÉ ORGANIZÁCIE	0	0	0	0	0

#### 4. ODLEV TUZEMSKÝCH PRIAMÝCH INVESTÍCIÍ DO ZAHRANIČIA, 2004

##### 4.3. Ekonomické zóny - celkom

v tis. USD

Kód	Názov	Majetková účasť	Reinvestovaný zisk	Majetková účasť a reinvestovaný zisk	Ostatný kapitál	Celkom
<b>A1</b>	<b>SVET</b>	<b>83 099</b>	<b>78 089</b>	<b>161 188</b>	<b>-182 339</b>	<b>-21 152</b>
A5	EZVO (Európske združenie voľného obchodu)	231	134	365	-42	322
A8	Krajiny OECD (Organizácia pre ekonomickú spoluprácu a rozvoj)	58 666	75 322	133 988	-186 674	-52 686
A9	Krajiny Strednej a Východnej Európy	-5 399	-2 247	-7 646	1 291	-6 355
B1	NAFTA (Severoamerické združenie voľného obchodu)	-77	34 624	34 547	-3 844	30 703
B2	Latinská Amerika	795	0	795	0	795
B3	ASEN (Asociácia krajín juhovýchodnej Ázie)	0	0	0	0	0
B4	OPEC (Organizácia krajín vyvážajúcich ropu)	0	0	0	0	0
B5	ACP (Africké, karibské a tichomorské krajiny, signatári Dohody z Lomé)	7 102	379	7 481	992	8 473
B6	<i>Africké krajiny ACP</i>	7 102	379	7 481	992	8 473
B7	<i>Karibské krajiny ACP</i>	0	0	0	0	0
B8	<i>Tichomorské krajiny ACP</i>	0	0	0	0	0
B9	NICs1 (Hlavné novoindustrializované krajiny)	0	0	0	0	0
C1	NICs2A (Ázijské novoindustrializované krajiny druhej vlny industrializácie)	0	0	0	0	0
C2	NICs2LA (Latinsko-americké novoindustrializované krajiny druhej vlny industrializácie)	795	0	795	0	795
C3	Krajiny stredomoria	-5 926	-1 453	-7 380	1 256	-6 124
C4	Finančné centrá "offshore"	0	0	0	0	0
C5	Zóna francúzskeho franku	0	0	0	0	0
C6	SNŠ (Spoločenstvo nezávislých štátov)	4 104	2 865	6 969	2 088	9 057
C7	Krajiny Maghrebu	0	0	0	0	0
C8	Krajiny z Mashrek	0	0	0	0	0
C9	MERCOSUR (Spoločný trh južného kužeľa)	795	0	795	0	795
D2	EÚ-15	5 660	28 276	33 936	-238 808	-204 872
D3	EÚ-25	74 510	42 343	116 852	-182 825	-65 972
D4	Mimo EÚ-15	77 439	49 812	127 252	56 468	183 720
D5	Mimo EÚ-25	8 589	35 746	44 335	485	44 820
D7	Stredomorské krajiny Euro-stredomorského partnerstva	0	0	0	0	0
D8	Nové členské krajiny EÚ 2004	68 850	14 067	82 917	55 983	138 900
U2	Eurozóna (meniaca sa kompozícia)	8 266	26 696	34 962	-238 318	-203 355
U4	Mimo eurozóny (meniaca sa kompozícia)	74 833	51 393	126 225	55 978	182 203
W4	Mimo eurozóny, nezahnuté	0	0	0	0	0
W5	Mimo EÚ-25, nezahnuté	0	0	0	0	0
Z8	Mimo EÚ, nezahnuté (meniaca sa kompozícia)	0	0	0	0	0
7Z	MEDZINÁRODNÉ ORGANIZÁCIE	0	0	0	0	0

#### 4. ODLEV TUZEMSKÝCH PRIAMÝCH INVESTÍCIÍ DO ZAHRANIČIA, 2004

##### 4.4. Ekonomické odvetvia

v tis. SKK

Kód	Názov	Majetková účasť	Reinvestovaný zisk	Majetková účasť a reinvestovaný zisk	Ostatný kapitál	Celkom
<b>99990</b>	<b>CELKOM</b>	<b>2 680 348</b>	<b>2 518 755</b>	<b>5 199 103</b>	<b>-5 881 357</b>	<b>-682 254</b>
01000	Poľnohospodárstvo, poľovníctvo a súvisiace služby	9 879	-2 245	7 634	0	7 634
02000	Lesníctvo, ťažba dreva a súvisiace služby	-2 805	-773	-3 578	0	-3 578
05000	Rybolov, chov rýb a súvisiace služby	0	0	0	0	0
10000	Ťažba čierneho uhlia, hnedého uhlia a lignitu; ťažba rašeliny	0	0	0	0	0
11000	Ťažba ropy a zemného plynu; súvisiace služby okrem prieskumu	0	0	0	-4 000	-4 000
12000	Ťažba a úprava uránových a tóriových rúd	0	0	0	0	0
13000	Ťažba a úprava rúd	0	17 937	17 937	-5 708	12 229
14000	Ťažba a úprava ostatných nerastov	0	193	193	61	254
15000	Výroba potravín a nápojov	0	1 302	1 302	38 195	39 497
16000	Výroba tabakových výrobkov	0	0	0	0	0
17000	Výroba textílií	0	-117	-117	0	-117
18000	Výroba odevov; úprava a farbenie kožušín	18 000	1 592	19 592	3 000	22 592
19000	Vyčističovanie a úprava kože; výroba brašnárskeho a sedlárskeho tovaru a obuvi	0	0	0	0	0
20000	Spracúvanie dreva a výroba výrobkov z dreva a korku okrem výroby nábytku; výroba výrobkov zo slamy, prútia a podobných materiálov	0	0	0	0	0
21000	Výroba celulózy, papiera a výrobkov z papiera	105 032	-7 648	97 384	15 583	112 967
22000	Vydavateľstvo, tlač a reprodukcia nahraných nosičov záznamu	10 850	36 112	46 962	0	46 962
23000	Výroba koksu, rafinovaných ropných produktov a jadrových palív	0	0	0	0	0
24000	Výroba chemikálií a chemických výrobkov	-92 000	0	-92 000	-62 438	-154 438
25000	Výroba výrobkov z gumy a plastov	932 553	-14 282	918 271	265 094	1 183 365
26000	Výroba ostatných nekovových minerálnych výrobkov	0	0	0	0	0
27000	Výroba kovov	0	10 888	10 888	-1 429	9 459
28000	Výroba kovových konštrukcií a kovových výrobkov okrem výroby strojov a zariadení	-24 687	84 568	59 881	-71 766	-11 885
29000	Výroba strojov a zariadení i.n.	-873	76	-797	13 000	12 203
30000	Výroba kancelárskych strojov a počítačov	0	0	0	0	0
31000	Výroba elektrických strojov a prístrojov i.n.	1 174	7 629	8 803	16 282	25 085
32000	Výroba rádiových, televíznych a komunikačných zariadení a prístrojov	0	0	0	0	0
33000	Výroba zdravotníckych, presných a optických prístrojov, hodín a hodínok	-334	-1 482	-1 816	-9 969	-11 785
34000	Výroba motorových vozidiel, prívesov a návesov	0	-1 143	-1 143	14 688	13 545
35000	Výroba ostatných dopravných zariadení	0	0	0	0	0
36000	Výroba nábytku; výroba i.n.	242	-58	184	0	184
37000	Recyklovanie	0	0	0	0	0
40000	Výroba a rozvod elektriny, plynu, pary a teplej vody	77 592	233 101	310 693	-7 771 439	-7 460 746
41000	Úprava a rozvod vody	992	0	992	0	992
45000	Stavebníctvo	-78 926	250 917	171 991	1 505	173 496
50000	Predaj, údržba a oprava motorových vozidiel a motocyklov; maloobchodný predaj pohonných látok	7 780	1 640	9 420	5 154	14 574
51000	Veľkoobchod a sprostredkovanie veľkoobchodu okrem motorových vozidiel a motocyklov	1 622 886	75 663	1 698 549	1 481 356	3 179 905
52000	Maloobchod okrem motorových vozidiel a motocyklov; oprava tovaru osobnej spotreby a potrieb pre domácnosť	4 000	-12 425	-8 425	-30 241	-38 666
55000	Hotely a reštaurácie	-500	0	-500	0	-500
60000	Pozemná doprava, potrubná doprava	0	-1 355	-1 355	0	-1 355
61000	Vodná doprava	0	0	0	0	0
62000	Letecká a kozmická doprava	0	0	0	0	0
63000	Vedľajšie a pomocné činnosti v doprave; činnosti cestovných kancelárií	0	3 273	3 273	0	3 273
64000	Pošty a telekomunikácie	1 000	-304	696	0	696
65000	Finančné sprostredkovanie okrem poistenia a dôchodkového zabezpečenia	107 393	14 571	121 964	0	121 964
66000	Poistenie a dôchodkové zabezpečenie okrem povinného sociálneho zabezpečenia	0	0	0	0	0
67000	Pomocné činnosti súvisiace s finančným sprostredkovaním	-36 903	1 116 889	1 079 986	15 707	1 095 693
70000	Činnosti v oblasti nehnuteľností	-86 735	-3 223	-89 958	0	-89 958
71000	Prenájom strojov a zariadení bez obsluhy; prenájom tovaru osobnej spotreby a potrieb pre domácnosť	0	0	0	0	0
72000	Počítačové a súvisiace činnosti	942	-10 019	-9 077	-6 000	-15 077
73000	Výskum a vývoj	0	139	139	0	139
74000	Iné obchodné služby	83 679	724 272	807 951	215 008	1 022 959
75000	Verejná správa a obrana; povinné sociálne zabezpečenie	0	0	0	0	0
80000	Školstvo	0	0	0	0	0
85000	Zdravotníctvo a sociálna starostlivosť	0	0	0	0	0
90000	Odstraňovanie odpadových vôd a odpadov, hygienické a podobné činnosti	0	0	0	0	0
91000	Činnosti členských organizácií i.n.	0	0	0	0	0
92000	Rekreačné, kultúrne a športové činnosti	-16 308	30 043	13 735	0	13 735
93000	Ostatné služby	36 425	-36 976	-551	-3 000	-3 551

#### 4. ODLEV TUZEMSKÝCH PRIAMÝCH INVESTÍCIÍ DO ZAHRANIČIA, 2004

##### 4.4. Ekonomické odvetvia

v tis. USD

Kód	Názov	Majetková účasť	Reinvestovaný zisk	Majetková účasť a reinvestovaný zisk	Ostatný kapitál	Celkom
<b>99990</b>	<b>CELKOM</b>	<b>83 099</b>	<b>78 089</b>	<b>161 188</b>	<b>-182 339</b>	<b>-21 152</b>
01000	Poľnohospodárstvo, poľovníctvo a súvisiace služby	306	-70	237	0	237
02000	Lesníctvo, ťažba dreva a súvisiace služby	-87	-24	-111	0	-111
05000	Rybolov, chov rýb a súvisiace služby	0	0	0	0	0
10000	Ťažba čierneho uhlia, hnedého uhlia a lignitu; ťažba rašeliny	0	0	0	0	0
11000	Ťažba ropy a zemného plynu; súvisiace služby okrem prieskumu	0	0	0	-124	-124
12000	Ťažba a úprava uránových a tóriových rúd	0	0	0	0	0
13000	Ťažba a úprava rúd	0	556	556	-177	379
14000	Ťažba a úprava ostatných nerastov	0	6	6	2	8
15000	Výroba potravín a nápojov	0	40	40	1 184	1 225
16000	Výroba tabakových výrobkov	0	0	0	0	0
17000	Výroba textílií	0	-4	-4	0	-4
18000	Výroba odevov; úprava a farbenie kožušín	558	49	607	93	700
19000	Vyčističovanie a úprava kože; výroba brašnárskeho a sedlárskeho tovaru a obuvi	0	0	0	0	0
20000	Spracúvanie dreva a výroba výrobkov z dreva a korku okrem výroby nábytku; výroba výrobkov zo slamy, prútia a podobných materiálov	0	0	0	0	0
21000	Výroba celulózy, papiera a výrobkov z papiera	3 256	-237	3 019	483	3 502
22000	Vydavateľstvo, tlač a reprodukcia nahraných nosičov záznamu	336	1 120	1 456	0	1 456
23000	Výroba koksu, rafinovaných ropných produktov a jadrových palív	0	0	0	0	0
24000	Výroba chemikálií a chemických výrobkov	-2 852	0	-2 852	-1 936	-4 788
25000	Výroba výrobkov z gumy a plastov	28 912	-443	28 469	8 219	36 688
26000	Výroba ostatných nekovových minerálnych výrobkov	0	0	0	0	0
27000	Výroba kovov	0	338	338	-44	293
28000	Výroba kovových konštrukcií a kovových výrobkov okrem výroby strojov a zariadení	-765	2 622	1 856	-2 225	-368
29000	Výroba strojov a zariadení i.n.	-27	2	-25	403	378
30000	Výroba kancelárskych strojov a počítačov	0	0	0	0	0
31000	Výroba elektrických strojov a prístrojov i.n.	36	237	273	505	778
32000	Výroba rádiových, televíznych a komunikačných zariadení a prístrojov	0	0	0	0	0
33000	Výroba zdravotníckych, presných a optických prístrojov, hodín a hodínok	-10	-46	-56	-309	-365
34000	Výroba motorových vozidiel, prívesov a návěsov	0	-35	-35	455	420
35000	Výroba ostatných dopravných zariadení	0	0	0	0	0
36000	Výroba nábytku; výroba i.n.	8	-2	6	0	6
37000	Recyklovanie	0	0	0	0	0
40000	Výroba a rozvod elektriny, plynu, pary a teplej vody	2 406	7 227	9 632	-240 937	-231 305
41000	Úprava a rozvod vody	31	0	31	0	31
45000	Stavebníctvo	-2 447	7 779	5 332	47	5 379
50000	Predaj, údržba a oprava motorových vozidiel a motocyklov; maloobchodný predaj pohonných látok	241	51	292	160	452
51000	Veľkoobchod a sprostredkovanie veľkoobchodu okrem motorových vozidiel a motocyklov	50 314	2 346	52 660	45 926	98 586
52000	Maloobchod okrem motorových vozidiel a motocyklov; oprava tovaru osobnej spotreby a potrieb pre domácnosť	124	-385	-261	-938	-1 199
55000	Hotely a reštaurácie	-16	0	-16	0	-16
60000	Pozemná doprava, potrubná doprava	0	-42	-42	0	-42
61000	Vodná doprava	0	0	0	0	0
62000	Letecká a kozmická doprava	0	0	0	0	0
63000	Vedľajšie a pomocné činnosti v doprave; činnosti cestovných kancelárií	0	101	101	0	101
64000	Pošty a telekomunikácie	31	-9	22	0	22
65000	Finančné sprostredkovanie okrem poistenia a dôchodkového zabezpečenia	3 329	452	3 781	0	3 781
66000	Poistenie a dôchodkové zabezpečenie okrem povinného sociálneho zabezpečenia	0	0	0	0	0
67000	Pomocné činnosti súvisiace s finančným sprostredkovaním	-1 144	34 627	33 483	487	33 970
70000	Činnosti v oblasti nehnuteľností	-2 689	-100	-2 789	0	-2 789
71000	Prenájom strojov a zariadení bez obsluhy; prenájom tovaru osobnej spotreby a potrieb pre domácnosť	0	0	0	0	0
72000	Počítačové a súvisiace činnosti	29	-311	-281	-186	-467
73000	Výskum a vývoj	0	4	4	0	4
74000	Iné obchodné služby	2 594	22 455	25 049	6 666	31 715
75000	Verejná správa a obrana; povinné sociálne zabezpečenie	0	0	0	0	0
80000	Školstvo	0	0	0	0	0
85000	Zdravotníctvo a sociálna starostlivosť	0	0	0	0	0
90000	Odstraňovanie odpadových vôd a odpadov, hygienické a podobné činnosti	0	0	0	0	0
91000	Činnosti členských organizácií i.n.	0	0	0	0	0
92000	Rekreačné, kultúrne a športové činnosti	-506	931	426	0	426
93000	Ostatné služby	1 129	-1 146	-17	-93	-110

#### 4. ODLEV TUZEMSKÝCH PRIAMÝCH INVESTÍCIÍ DO ZAHRANIČIA, 2004

##### 4.5. Ekonomické odvetvia - agregované sektory

v tis. SKK

Kód Eurostatu	OKEČ	Názov	Majetková účasť	Reinvestovaný zisk	Majetková účasť a reinvestovaný zisk	Ostatný kapitál	Celkom
9999		<b>CELKOM</b>	<b>2 680 348</b>	<b>2 518 755</b>	<b>5 199 103</b>	<b>-5 881 357</b>	<b>-682 254</b>
0595	kategória A, B	<b>POLNOHOSPODÁRSTVO, POĽOVNÍCTVO A RYBOLOV (Kategória A a B)</b>	<b>7 074</b>	<b>-3 018</b>	<b>4 056</b>	<b>0</b>	<b>4 056</b>
1495	kategória C	<b>ŤAŽBA NERASTNÝCH SUROVÍN (Kategória C)</b>	<b>0</b>	<b>18 130</b>	<b>18 130</b>	<b>-9 647</b>	<b>8 483</b>
1100	oddiel 11	z toho Ťažba ropy a zemného plynu; súvisiace služby okrem prieskumu	0	0	0	-4 000	-4 000
3995	kategória D	<b>PRIEMYSELNÁ VÝROBA (Kategória D)</b>	<b>949 957</b>	<b>117 437</b>	<b>1 067 394</b>	<b>220 240</b>	<b>1 287 634</b>
1605	subkategória DA	z toho Výroba potravín	0	1 302	1 302	38 195	39 497
1805	subkategória DB	Výroba textílií a odevov	18 000	1 475	19 475	3 000	22 475
2205	subkategória DD, DE	Spracovanie dreva, vydavateľstvo a tlač	115 882	28 464	144 346	15 583	159 929
2295		<i>SPOLU výroba textílií a spracovanie dreva (1805+2205)</i>	133 882	29 939	163 821	18 583	182 404
2300	oddiel 23	Výroba koksu, rafinovaných ropných produktov a jadrových palív	0	0	0	0	0
2400	oddiel 24	Výroba chemikálií a chemických výrobkov z toho	-92 000	0	-92 000	-62 438	-154 438
2423	skupina 24.4	Výroba farmaceutických prípravkov, chemických produktov a produktov z rastlín na lekárske účely	0	0	0	0	0
2500	oddiel 25	Výroba výrobkov z gumy a plastov	932 553	-14 282	918 271	265 094	1 183 365
2595		<i>SPOLU ropné produkty, chemikálie, výrobky z gumy a plastov (2300+2400+2500)</i>	840 553	-14 282	826 271	202 656	1 028 927
2805	subkategória DJ	Výroba kovov a kovových výrobkov	-24 687	95 456	70 769	-73 195	-2 426
2900	oddiel 29	Výroba strojov a zariadení i.n.	-873	76	-797	13 000	12 203
2995		<i>SPOLU výroba kovov a strojov (2805+2900)</i>	-25 560	95 532	69 972	-60 195	9 777
3000	oddiel 30	Výroba kancelárskych strojov a počítačov	0	0	0	0	0
3200	oddiel 32	Výroba rádiových, televíznych a komunikačných zariadení a prístrojov	0	0	0	0	0
3295		<i>SPOLU kanc. stroje, počítače, R, TV a komunikačné zariadenia (3000+3200)</i>	0	0	0	0	0
3300	oddiel 33	Výroba zdravotníckych, presných a optických prístrojov, hodín a hodínok	-334	-1 482	-1 816	-9 969	-11 785
3400	oddiel 34	Výroba motorových vozidiel, prívesov a návesov	0	-1 143	-1 143	14 688	13 545
3500	oddiel 35	Výroba ostatných dopravných zariadení z toho	0	0	0	0	0
3530	skupina 35.3	Výroba lietadiel a kozmických lodí	0	0	0	0	0
3595		<i>SPOLU motorové a ostatné dopravné zariadenia (3400+3500)</i>	0	-1 143	-1 143	14 688	13 545
3990		Priemyselná výroba i.n. (reziduálny kód)	1 416	7 571	8 987	16 282	25 269
4195	kategória E	<b>VÝROBA A ROZVOD ELEKTRINY, PLYNU A VODY (Kategória E)</b>	<b>78 584</b>	<b>233 101</b>	<b>311 685</b>	<b>-7 771 439</b>	<b>-7 459 754</b>
4500	kategória F	<b>STAVEBNÍCTVO (Kategória F)</b>	<b>-78 926</b>	<b>250 917</b>	<b>171 991</b>	<b>1 505</b>	<b>173 496</b>
5095		<i>SPOLU SLUŽBY (Kategória G až kategória Q)</i>	<b>1 723 659</b>	<b>1 902 188</b>	<b>3 625 847</b>	<b>1 677 984</b>	<b>5 303 831</b>
5295	kategória G	<b>OBCHOD A OPRAVY (Kategória G)</b>	<b>1 634 666</b>	<b>64 878</b>	<b>1 699 544</b>	<b>1 456 269</b>	<b>3 155 813</b>
5000	oddiel 50	Predaj, údržba a oprava motorových vozidiel a motocyklov; maloobchodný predaj pohonných látok	7 780	1 640	9 420	5 154	14 574
5100	oddiel 51	Veľkoobchod a sprostredkovanie veľkoobchodu okrem motorových vozidiel a motocyklov	1 622 886	75 663	1 698 549	1 481 356	3 179 905
5200	oddiel 52	Maloobchod okrem motorových vozidiel a motocyklov; oprava tovaru osobnej spotreby a potrieb pre	4 000	-12 425	-8 425	-30 241	-38 666
5500	kategória H	<b>HOTELY A REŠTAURÁCIE (Kategória H)</b>	<b>-500</b>	<b>0</b>	<b>-500</b>	<b>0</b>	<b>-500</b>
6495	kategória I	<b>DOPRAVA, SKLADOVANIE, POŠTA A TELEKOMUNIKÁCIE (Kategória I)</b>	<b>1 000</b>	<b>1 614</b>	<b>2 614</b>	<b>0</b>	<b>2 614</b>
6395	skupina 60, 61, 62, 63	SPOLU Doprava a skladovanie (6000+6100+6200+6300)	0	1 918	1 918	0	1 918
6000	oddiel 60	Pozemná doprava, potrubná doprava	0	-1 355	-1 355	0	-1 355
6100	oddiel 61	Vodná doprava	0	0	0	0	0
6200	oddiel 62	Letecká a kozmická doprava	0	0	0	0	0
6300	oddiel 63	Vedľajšie a pomocné činnosti v doprave; činnosti cestovných kancelárií	0	3 273	3 273	0	3 273
6400	oddiel 64	Pošty a telekomunikácie	1 000	-304	696	0	696
6895	kategória J	<b>FINANČNÉ SPROSTREDKOVANIE (Kategória J)</b>	<b>70 490</b>	<b>1 131 460</b>	<b>1 201 950</b>	<b>15 707</b>	<b>1 217 657</b>
6500	oddiel 65	Finančné sprostredkovanie okrem poistenia a dôchodkového zabezpečenia	107 393	14 571	121 964	0	121 964
6600	oddiel 66	Poistenie a dôchodkové zabezpečenie okrem povinného sociálneho zabezpečenia	0	0	0	0	0
6700	oddiel 67	Pomocné činnosti súvisiace s finančným	-36 903	1 116 889	1 079 986	15 707	1 095 693

#### 4. ODLEV TUZEMSKÝCH PRIAMÝCH INVESTÍCIÍ DO ZAHRANIČIA, 2004

##### 4.5. Ekonomické odvetvia - agregované sektory

v tis. SKK

Kód Eurostatu	OKEČ	Názov	Majetková účasť	Reinvestovaný zisk	Majetková účasť a reinvestovaný zisk	Ostatný kapitál	Celkom
<b>7395</b>	<b>kategória K</b>	<b>NEHNUTEĽNOSTI, PRENÁJOM A OBCHODNÉ ČINNOSTI (Kategória K)</b>	<b>-2 114</b>	<b>711 169</b>	<b>709 055</b>	<b>209 008</b>	<b>918 063</b>
7000	oddiel 70	Činnosti v oblasti nehnuteľností	-86 735	-3 223	-89 958	0	-89 958
7100	oddiel 71	Prenájom strojov a zariadení bez obsluhy a prenájom tovaru osobnej potreby a potrieb pre domácnosť	0	0	0	0	0
7200	oddiel 72	Počítačové a súvisiace činnosti	942	-10 019	-9 077	-6 000	-15 077
7300	oddiel 73	Výskum a vývoj	0	139	139	0	139
7400	oddiel 74	Iné obchodné služby	83 679	724 272	807 951	215 008	1 022 959
		<i>z toho</i>					
7410	skupina 74.1	Právne, daňové a podnikateľské poradenstvo; činnosti účtovej evidencie; prieskum trhu a verejnej mienky; holdingy	-187 391	628 933	441 542	0	441 542
		<i>z toho</i>					
7411	trieda 74.11	Právne činnosti	13 936	634 315	648 251	0	648 251
7412	trieda 74.12	Účtovníctvo, vedenie účtovných kníh, auditorské činnosti; daňové poradenstvo	0	0	0	0	0
7413	trieda 74.13	Prieskum trhu a verejnej mienky	-295 000	0	-295 000	0	-295 000
7419	trieda 74.14, 74.15	Podnikateľské poradenstvo; činnosti týkajúce sa riadenia holdingových spoločností	93 673	-5 382	88 291	0	88 291
7420	skupina 74.2	Architektonické a inžinierske činnosti a súvisiace technické poradenstvo	0	0	0	0	0
7440	skupina 74.4	Činnosti reklamy	0	0	0	0	0
7490	skupina 74.3, 74.5, 74.6, 74.7, 47.8	Obchodné činnosti i.n. (reziduálny kód)	271 070	95 339	366 409	215 008	581 417
8000	kategória M	Školstvo	0	0	0	0	0
8500	kategória N	Zdravotníctvo a sociálna starostlivosť	0	0	0	0	0
9000	kategória O, oddiel 90	Odstraňovanie odpadových vôd a odpadov, hygienické a podobné činnosti	0	0	0	0	0
9100	kategória O, oddiel 91	Činnosti členských organizácií i.n.	0	0	0	0	0
9200	kategória O, oddiel 92	Rekreačné, kultúrne a športové činnosti	-16 308	30 043	13 735	0	13 735
9235	skupina 92.1, 92.2, 92.3	Film, rádio, televízia a ostatné činnosti v kultúre a zábave	0	-2	-2	0	-2
9240	skupina 92.4	Činnosti tlačových kancelárií	0	0	0	0	0
9250	skupina 92.5	Činnosti knižníc, archívov, múzeí a podobných kultúrnych zariadení	0	0	0	0	0
9275	skupina 92.6, 92.7	Športové a iné rekreačné činnosti	-16 308	30 045	13 737	0	13 737
9300	oddiel 93	Ostatné služby	36 425	-36 976	-551	-3 000	-3 551
<b>9995</b>	<b>kategória L, M, N, O, P, Q</b>	<b>OSTATNÉ SLUŽBY (Kategórie L-Q)</b>	<b>20 117</b>	<b>-6 933</b>	<b>13 184</b>	<b>-3 000</b>	<b>10 184</b>
9996		Nezaradené	0	0	0	0	0
<b>9997</b>	<b>kategória A, B, C, D, E, F, G, H, I, J, K, L, M, N, O, P, Q</b>	<b>MEDZISÚČET</b>	<b>2 680 348</b>	<b>2 518 755</b>	<b>5 199 103</b>	<b>-5 881 357</b>	<b>-682 254</b>
9998		Súkromné nákupy a predaje nehnuteľností	0	0	0	0	0

#### 4. ODLEV TUZEMSKÝCH PRIAMÝCH INVESTÍCIÍ DO ZAHRANIČIA, 2004

##### 4.5. Ekonomické odvetvia - agregované sektory

v tis. USD

Kód Eurostatu	OKEČ	Názov	Majetková účasť	Reinvestovaný zisk	Majetková účasť a reinvestovaný zisk	Ostatný kapitál	Celkom
9999		<b>CELKOM</b>	<b>83 099</b>	<b>78 089</b>	<b>161 188</b>	<b>-182 339</b>	<b>-21 152</b>
0595	kategória A, B	<b>POLNOHOSPODÁRSTVO, POĽOVNÍCTVO A RYBOLOV (Kategórie A a B)</b>	<b>219</b>	<b>-94</b>	<b>126</b>	<b>0</b>	<b>126</b>
1495	kategória C	<b>ŤAŽBA NERASTNÝCH SUROVÍN (Kategória C)</b>	<b>0</b>	<b>562</b>	<b>562</b>	<b>-299</b>	<b>263</b>
1100	oddiel 11	z toho Ťažba ropy a zemného plynu; súvisiace služby okrem prieskumu	0	0	0	-124	-124
3995	kategória D	<b>PRIEMYSELNÁ VÝROBA (Kategória D)</b>	<b>29 451</b>	<b>3 641</b>	<b>33 092</b>	<b>6 828</b>	<b>39 920</b>
1605	subkategória DA	z toho Výroba potravín	0	40	40	1 184	1 225
1805	subkategória DB	Výroba textílií a odevov	558	46	604	93	697
2205	subkategória DD, DE	Spracovanie dreva, vydavateľstvo a tlač	3 593	882	4 475	483	4 958
2295		<i>SPOLU výroba textílií a spracovanie dreva (1805+2205)</i>	<i>4 151</i>	<i>928</i>	<i>5 079</i>	<i>576</i>	<i>5 655</i>
2300	oddiel 23	Výroba koksu, rafinovaných ropných produktov a jadrových palív	0	0	0	0	0
2400	oddiel 24	Výroba chemikálií a chemických výrobkov z toho	-2 852	0	-2 852	-1 936	-4 788
2423	skupina 24.4	Výroba farmaceutických prípravkov, chemických produktov a produktov z rastlín na lekárske účely	0	0	0	0	0
2500	oddiel 25	Výroba výrobkov z gumy a plastov	28 912	-443	28 469	8 219	36 688
2595		<i>SPOLU ropné produkty, chemikálie, výrobky z gumy a plastov (2300+2400+2500)</i>	<i>26 060</i>	<i>-443</i>	<i>25 617</i>	<i>6 283</i>	<i>31 900</i>
2805	subkategória DJ	Výroba kovov a kovových výrobkov	-765	2 959	2 194	-2 269	-75
2900	oddiel 29	Výroba strojov a zariadení i.n.	-27	2	-25	403	378
2995		<i>SPOLU výroba kovov a strojov (2805+2900)</i>	<i>-792</i>	<i>2 962</i>	<i>2 169</i>	<i>-1 866</i>	<i>303</i>
3000	oddiel 30	Výroba kancelárskych strojov a počítačov	0	0	0	0	0
3200	oddiel 32	Výroba rádiových, televíznych a komunikačných zariadení a prístrojov	0	0	0	0	0
3295		<i>SPOLU kanc. stroje, počítače, R, TV a komunikačné zariadenia (3000+3200)</i>	<i>0</i>	<i>0</i>	<i>0</i>	<i>0</i>	<i>0</i>
3300	oddiel 33	Výroba zdravotníckych, presných a optických prístrojov, hodín a hodínok	-10	-46	-56	-309	-365
3400	oddiel 34	Výroba motorových vozidiel, prívesov a návesov	0	-35	-35	455	420
3500	oddiel 35	Výroba ostatných dopravných zariadení z toho	0	0	0	0	0
3530	skupina 35.3	Výroba lietadiel a kozmických lodí	0	0	0	0	0
3595		<i>SPOLU motorové a ostatné dopravné zariadenia (3400+3500)</i>	<i>0</i>	<i>-35</i>	<i>-35</i>	<i>455</i>	<i>420</i>
3990		Priemyselná výroba i.n. (reziduálny kód)	44	235	279	505	783
4195	kategória E	<b>VÝROBA A ROZVOD ELEKTRINY, PLYNU A VODY (Kategória E)</b>	<b>2 436</b>	<b>7 227</b>	<b>9 663</b>	<b>-240 937</b>	<b>-231 274</b>
4500	kategória F	<b>STAVEBNÍCTVO (Kategória F)</b>	<b>-2 447</b>	<b>7 779</b>	<b>5 332</b>	<b>47</b>	<b>5 379</b>
5095		<i>SPOLU SLUŽBY (Kategória G až kategória Q)</i>	<i>53 439</i>	<i>58 973</i>	<i>112 412</i>	<i>52 022</i>	<i>164 434</i>
5295	kategória G	<b>OBCHOD A OPRAVY (Kategória G)</b>	<b>50 679</b>	<b>2 011</b>	<b>52 691</b>	<b>45 149</b>	<b>97 839</b>
5000	oddiel 50	Predaj, údržba a oprava motorových vozidiel a motocyklov; maloobchodný predaj pohonných látok	241	51	292	160	452
5100	oddiel 51	Veľkoobchod a sprostredkovanie veľkoobchodu okrem motorových vozidiel a motocyklov	50 314	2 346	52 660	45 926	98 586
5200	oddiel 52	Maloobchod okrem motorových vozidiel a motocyklov; oprava tovaru osobnej spotreby a potrieb pre	124	-385	-261	-938	-1 199
5500	kategória H	<b>HOTELY A REŠTAURÁCIE (Kategória H)</b>	<b>-16</b>	<b>0</b>	<b>-16</b>	<b>0</b>	<b>-16</b>
6495	kategória I	<b>DOPRAVA, SKLADOVANIE, POŠTA A TELEKOMUNIKÁCIE (Kategória I)</b>	<b>31</b>	<b>50</b>	<b>81</b>	<b>0</b>	<b>81</b>
6395	skupina 60, 61, 62, 63	<i>SPOLU Doprava a skladovanie (6000+6100+6200+6300)</i>	<i>0</i>	<i>59</i>	<i>59</i>	<i>0</i>	<i>59</i>
6000	oddiel 60	Pozemná doprava, potrubná doprava	0	-42	-42	0	-42
6100	oddiel 61	Vodná doprava	0	0	0	0	0
6200	oddiel 62	Letecká a kozmická doprava	0	0	0	0	0
6300	oddiel 63	Vedľajšie a pomocné činnosti v doprave; činnosti cestovných kancelárií	0	101	101	0	101
6400	oddiel 64	Pošty a telekomunikácie	31	-9	22	0	22
6895	kategória J	<b>FINANČNÉ SPROSTREDKOVANIE (Kategória J)</b>	<b>2 185</b>	<b>35 079</b>	<b>37 264</b>	<b>487</b>	<b>37 751</b>
6500	oddiel 65	Finančné sprostredkovanie okrem poistenia a dôchodkového zabezpečenia	3 329	452	3 781	0	3 781
6600	oddiel 66	Poistenie a dôchodkové zabezpečenie okrem povinného sociálneho zabezpečenia	0	0	0	0	0
6700	oddiel 67	Pomocné činnosti súvisiace s finančným	-1 144	34 627	33 483	487	33 970

#### 4. ODLEV TUZEMSKÝCH PRIAMÝCH INVESTÍCIÍ DO ZAHRANIČIA, 2004

##### 4.5. Ekonomické odvetvia - agregované sektory

v tis. USD

Kód Eurostatu	OKEČ	Názov	Majetková účasť	Reinvestovaný zisk	Majetková účasť a reinvestovaný zisk	Ostatný kapitál	Celkom
<b>7395</b>	<b>kategória K</b>	<b>NEHNUTEĽNOSTI, PRENÁJOM A OBCHODNÉ ČINNOSTI (Kategória K)</b>	<b>-66</b>	<b>22 048</b>	<b>21 983</b>	<b>6 480</b>	<b>28 463</b>
7000	oddiel 70	Činnosti v oblasti nehnuteľností	-2 689	-100	-2 789	0	-2 789
7100	oddiel 71	Prenájom strojov a zariadení bez obsluhy a prenájom tovaru osobnej spotreby a potrieb pre domácnosť	0	0	0	0	0
7200	oddiel 72	Počítačové a súvisiace činnosti	29	-311	-281	-186	-467
7300	oddiel 73	Výskum a vývoj	0	4	4	0	4
7400	oddiel 74	Iné obchodné služby	2 594	22 455	25 049	6 666	31 715
		<i>z toho</i>					
7410	skupina 74.1	Právne, daňové a podnikateľské poradenstvo; činnosti účtovej evidencie; prieskum trhu a verejnej mienky; holdingy	-5 810	19 499	13 689	0	13 689
		<i>z toho</i>					
7411	trieda 74.11	Právne činnosti	432	19 666	20 098	0	20 098
7412	trieda 74.12	Účtovníctvo, vedenie účtovných kníh, auditorské činnosti; daňové poradenstvo	0	0	0	0	0
7413	trieda 74.13	Prieskum trhu a verejnej mienky	-9 146	0	-9 146	0	-9 146
7419	trieda 74.14, 74.15	Podnikateľské poradenstvo; činnosti týkajúce sa riadenia holdingových spoločností	2 904	-167	2 737	0	2 737
7420	skupina 74.2	Architektonické a inžinierske činnosti a súvisiace technické poradenstvo	0	0	0	0	0
7440	skupina 74.4	Činnosti reklamy	0	0	0	0	0
7490	skupina 74.3, 74.5, 74.6, 74.7, 47.8	Obchodné činnosti i.n. (reziduálny kód)	8 404	2 956	11 360	6 666	18 026
8000	kategória M	Školstvo	0	0	0	0	0
8500	kategória N	Zdravotníctvo a sociálna starostlivosť	0	0	0	0	0
9000	kategória O, oddiel 90	Odstraňovanie odpadových vôd a odpadov, hygienické a podobné činnosti	0	0	0	0	0
9100	kategória O, oddiel 91	Činnosti členských organizácií i.n.	0	0	0	0	0
9200	kategória O, oddiel 92	Rekreačné, kultúrne a športové činnosti	-506	931	426	0	426
9235	skupina 92.1, 92.2, 92.3	Film, rádio, televízia a ostatné činnosti v kultúre a zábave	0	0	0	0	0
9240	skupina 92.4	Činnosti tlačových kancelárií	0	0	0	0	0
9250	skupina 92.5	Činnosti knižníc, archívov, múzeí a podobných kultúrnych zariadení	0	0	0	0	0
9275	skupina 92.6, 92.7	Športové a iné rekreačné činnosti	-506	931	426	0	426
9300	oddiel 93	Ostatné služby	1 129	-1 146	-17	-93	-110
<b>9995</b>	<b>kategória L, M, N, O, P, Q</b>	<b>OSTATNÉ SLUŽBY (Kategórie L-Q)</b>	<b>624</b>	<b>-215</b>	<b>409</b>	<b>-93</b>	<b>316</b>
9996		Nezaradené	0	0	0	0	0
<b>9997</b>	<b>kategória A, B, C, D, E, F, G, H, I, J, K, L, M, N, O, P, Q</b>	<b>MEDZISÚČET</b>	<b>83 099</b>	<b>78 089</b>	<b>161 188</b>	<b>-182 339</b>	<b>-21 152</b>
9998		Súkromné nákupy a predaje nehnuteľností	0	0	0	0	0

#### 4. ODLEV TUZEMSKÝCH PRIAMÝCH INVESTÍCIÍ DO ZAHRANIČIA, 2004

##### 4.6. Geografické zóny - krajiny a ekonomické odvetvia

v tis. SKK

Kód	OKEČ	Názov	Majetková účasť	Reinvestovaný zisk	Majetková účasť a reinvestovaný zisk	Ostatný kapitál	Celkom
A1		<b>SVET</b>	<b>2 680 348</b>	<b>2 518 755</b>	<b>5 199 103</b>	<b>-5 881 357</b>	<b>-682 254</b>
E7		<b>AMERIKA</b>	<b>23 164</b>	<b>1 116 806</b>	<b>1 139 970</b>	<b>-123 994</b>	<b>1 015 976</b>
E8		<b>SEVERNÁ AMERIKA</b>	<b>-2 494</b>	<b>1 116 806</b>	<b>1 114 312</b>	<b>-123 994</b>	<b>990 318</b>
CA		<b>Kanada</b>	<b>0</b>	<b>0</b>	<b>0</b>	<b>549</b>	<b>549</b>
	51000	Veľkoobchod a sprostredkovanie veľkoobchodu okrem motorových vozidiel a motocyklov	0	0	0	549	549
US		<b>Spojené štáty americké</b>	<b>-2 494</b>	<b>1 116 806</b>	<b>1 114 312</b>	<b>-124 543</b>	<b>989 769</b>
	29000	Výroba strojov a zariadení i.n.	0	0	0	0	0
	51000	Veľkoobchod a sprostredkovanie veľkoobchodu okrem motorových vozidiel a motocyklov	1 000	406	1 406	-124 543	-123 137
	65000	Finančné sprostredkovanie okrem poistenia a dôchodkového zabezpečenia	-1 000	0	-1 000	0	-1 000
	67000	Pomocné činnosti súvisiace s finančným sprostredkovaním	0	1 116 410	1 116 410	0	1 116 410
	70000	Činnosti v oblasti nehnuteľností	0	0	0	0	0
	72000	Počítačové a súvisiace činnosti	-2 494	-10	-2 504	0	-2 504
F1		<b>JUŽNÁ AMERIKA</b>	<b>25 658</b>	<b>0</b>	<b>25 658</b>	<b>0</b>	<b>25 658</b>
BR		<b>Brazília</b>	<b>25 658</b>	<b>0</b>	<b>25 658</b>	<b>0</b>	<b>25 658</b>
	51000	Veľkoobchod a sprostredkovanie veľkoobchodu okrem motorových vozidiel a motocyklov	25 658	0	25 658	0	25 658
EC		<b>Ekvádor</b>	<b>0</b>	<b>0</b>	<b>0</b>	<b>0</b>	<b>0</b>
	33000	Výroba zdravotníckych, presných a optických prístrojov, hodín a hodínok	0	0	0	0	0
F2		<b>ÁZIA</b>	<b>58 228</b>	<b>22</b>	<b>58 250</b>	<b>6 842</b>	<b>65 092</b>
F3		<b>KRAJINY BLÍZKEHO A STREDNÉHO VÝCHODU</b>	<b>0</b>	<b>0</b>	<b>0</b>	<b>0</b>	<b>0</b>
BH		<b>Bahrajn</b>	<b>0</b>	<b>0</b>	<b>0</b>	<b>0</b>	<b>0</b>
	74000	Iné obchodné služby	0	0	0	0	0
JO		<b>Jordánsko</b>	<b>0</b>	<b>0</b>	<b>0</b>	<b>0</b>	<b>0</b>
	45000	Stavebníctvo	0	0	0	0	0
LB		<b>Libanon</b>	<b>0</b>	<b>0</b>	<b>0</b>	<b>0</b>	<b>0</b>
	51000	Veľkoobchod a sprostredkovanie veľkoobchodu okrem motorových vozidiel a motocyklov	0	0	0	0	0
F6		<b>OSTATNÉ ÁZIJSKÉ KRAJINY</b>	<b>58 228</b>	<b>22</b>	<b>58 250</b>	<b>6 842</b>	<b>65 092</b>
CN		<b>Čína</b>	<b>0</b>	<b>0</b>	<b>0</b>	<b>0</b>	<b>0</b>
	51000	Veľkoobchod a sprostredkovanie veľkoobchodu okrem motorových vozidiel a motocyklov	0	0	0	0	0
IN		<b>India</b>	<b>58 228</b>	<b>0</b>	<b>58 228</b>	<b>0</b>	<b>58 228</b>
	25000	Výroba výrobkov z gumy a plastov	58 228	0	58 228	0	58 228
JP		<b>Japonsko</b>	<b>0</b>	<b>0</b>	<b>0</b>	<b>0</b>	<b>0</b>
	51000	Veľkoobchod a sprostredkovanie veľkoobchodu okrem motorových vozidiel a motocyklov	0	0	0	0	0
KZ		<b>Kazachstan</b>	<b>0</b>	<b>22</b>	<b>22</b>	<b>6 842</b>	<b>6 864</b>
	11000	Ťažba ropy a zemného plynu; súvisiace služby okrem prieskumu	0	0	0	-4 000	-4 000
	31000	Výroba elektrických strojov a prístrojov i.n.	0	22	22	10 842	10 864
MY		<b>Malajzia</b>	<b>0</b>	<b>0</b>	<b>0</b>	<b>0</b>	<b>0</b>
	33000	Výroba zdravotníckych, presných a optických prístrojov, hodín a hodínok	0	0	0	0	0
TW		<b>Taiwan</b>	<b>0</b>	<b>0</b>	<b>0</b>	<b>0</b>	<b>0</b>
	51000	Veľkoobchod a sprostredkovanie veľkoobchodu okrem motorových vozidiel a motocyklov	0	0	0	0	0
E4		<b>AFRIKA</b>	<b>229 069</b>	<b>12 223</b>	<b>241 292</b>	<b>32 000</b>	<b>273 292</b>
E6		<b>OSTATNÉ AFRICKÉ KRAJINY</b>	<b>229 069</b>	<b>12 223</b>	<b>241 292</b>	<b>32 000</b>	<b>273 292</b>
ET		<b>Etiópia</b>	<b>229 069</b>	<b>12 223</b>	<b>241 292</b>	<b>32 000</b>	<b>273 292</b>
	25000	Výroba výrobkov z gumy a plastov	229 069	12 223	241 292	32 000	273 292
F7		<b>OCEÁNIA A POLÁRNE OBLASTI</b>	<b>908</b>	<b>-286</b>	<b>622</b>	<b>0</b>	<b>622</b>
AU		<b>Austrália</b>	<b>908</b>	<b>-286</b>	<b>622</b>	<b>0</b>	<b>622</b>
	72000	Počítačové a súvisiace činnosti	908	-286	622	0	622
E1		<b>EURÓPA</b>	<b>2 368 979</b>	<b>1 389 990</b>	<b>3 758 969</b>	<b>-5 796 205</b>	<b>-2 037 236</b>
CH		<b>Švajčiarsko</b>	<b>7 445</b>	<b>4 313</b>	<b>11 758</b>	<b>-1 362</b>	<b>10 396</b>
	22000	Vydavateľstvo, tlač a reprodukcia nahratých nosičov záznamu	0	0	0	0	0
	51000	Veľkoobchod a sprostredkovanie veľkoobchodu okrem motorových vozidiel a motocyklov	0	638	638	0	638
	52000	Maloobchod okrem motorových vozidiel a motocyklov; oprava tovaru osobnej potreby a potrieb pre domácnosť	0	0	0	-24 645	-24 645
	74000	Iné obchodné služby	7 445	3 675	11 120	23 283	34 403
CY		<b>Cyprus</b>	<b>48 887</b>	<b>59 973</b>	<b>108 860</b>	<b>-1 000</b>	<b>107 860</b>
	51000	Veľkoobchod a sprostredkovanie veľkoobchodu okrem motorových vozidiel a motocyklov	42 887	59 975	102 862	2 000	104 862
	74000	Iné obchodné služby	6 000	-2	5 998	0	5 998
	93000	Ostatné služby	0	0	0	-3 000	-3 000

#### 4. ODLEV TUZEMSKÝCH PRIAMÝCH INVESTÍCIÍ DO ZAHRANIČIA, 2004

##### 4.6. Geografické zóny - krajiny a ekonomické odvetvia

v tis. SKK

Kód	OKEČ	Názov	Majetková účasť	Reinvestovaný zisk	Majetková účasť a reinvestovaný zisk	Ostatný kapitál	Celkom
	15000	Výroba potravín a nápojov	0	491	491	0	491
	17000	Výroba textílií	0	-117	-117	0	-117
	19000	Vyčističovanie a úprava kože; výroba brašnárskeho a sedlárskeho tovaru a obuvi	0	0	0	0	0
	21000	Výroba celulózy, papiera a výrobkov z papiera	0	19 288	19 288	-2 024	17 264
	22000	Vydavateľstvo, tlač a reprodukcia nahratých nosičov záznamu	0	37 514	37 514	0	37 514
	24000	Výroba chemikálií a chemických výrobkov	0	0	0	-37 623	-37 623
	25000	Výroba výrobkov z gumy a plastov	623 816	-73 297	550 519	208 563	759 082
	27000	Výroba kovov	0	10 888	10 888	-1 429	9 459
	28000	Výroba kovových konštrukcií a kovových výrobkov okrem výroby strojov a zariadení	-30 905	90 540	59 635	7 437	67 072
	29000	Výroba strojov a zariadení i.n.	127	76	203	-1 000	-797
	31000	Výroba elektrických strojov a prístrojov i.n.	0	-491	-491	-945	-1 436
	32000	Výroba rádiových, televíznych a komunikačných zariadení a prístrojov	0	0	0	0	0
	33000	Výroba zdravotníckych, presných a optických prístrojov, hodín a hodiniek	0	-271	-271	-6 774	-7 045
	34000	Výroba motorových vozidiel, prívesov a návesov	0	-1 143	-1 143	14 688	13 545
	40000	Výroba a rozvod elektriny, plynu, pary a teplej vody	0	234 655	234 655	0	234 655
	45000	Stavebníctvo	-82 968	252 656	169 688	-5 495	164 193
	50000	Predaj, údržba a oprava motorových vozidiel a motocyklov; maloobchodný predaj pohonných látok	9 000	1 780	10 780	0	10 780
	51000	Veľkoobchod a sprostredkovanie veľkoobchodu okrem motorových vozidiel a motocyklov	841 625	-92 401	749 224	1 797 709	2 546 933
	52000	Maloobchod okrem motorových vozidiel a motocyklov; oprava tovaru osobnej spotreby a potrieb pre domácnosť	0	-6 424	-6 424	2 739	-3 685
	60000	Pozemná doprava, potrubná doprava	0	-1 355	-1 355	0	-1 355
	65000	Finančné sprostredkovanie okrem poistenia a dôchodkového zabezpečenia	108 393	14 578	122 971	0	122 971
	67000	Pomocné činnosti súvisiace s finančným sprostredkovaním	-36 903	479	-36 424	15 707	-20 717
	70000	Činnosti v oblasti nehnuteľností	0	-3 223	-3 223	0	-3 223
	71000	Prenájom strojov a zariadení bez obsluhy; prenájom tovaru osobnej spotreby a potrieb pre domácnosť	0	0	0	0	0
	72000	Počítačové a súvisiace činnosti	2 528	-7 734	-5 206	-5 000	-10 206
	73000	Výskum a vývoj	0	69	69	0	69
	74000	Iné obchodné služby	229 422	-124 080	105 342	11 401	116 743
	90000	Odstraňovanie odpadových vôd a odpadov, hygienické a podobné činnosti	0	0	0	0	0
	92000	Rekreačné, kultúrne a športové činnosti	-16 308	30 045	13 737	0	13 737
	93000	Ostatné služby	37 425	-37 456	-31	0	-31
<b>HU</b>		<b>Maďarsko</b>	<b>-3 165</b>	<b>6 352</b>	<b>3 187</b>	<b>-53 426</b>	<b>-50 239</b>
	14000	Ťažba a úprava ostatných nerastov	0	193	193	61	254
	15000	Výroba potravín a nápojov	0	430	430	17 099	17 529
	22000	Vydavateľstvo, tlač a reprodukcia nahratých nosičov záznamu	0	128	128	0	128
	24000	Výroba chemikálií a chemických výrobkov	0	0	0	0	0
	27000	Výroba kovov	0	0	0	0	0
	28000	Výroba kovových konštrukcií a kovových výrobkov okrem výroby strojov a zariadení	0	-12 358	-12 358	-82 376	-94 734
	33000	Výroba zdravotníckych, presných a optických prístrojov, hodín a hodiniek	0	0	0	0	0
	36000	Výroba nábytku; výroba i.n.	242	-58	184	0	184
	45000	Stavebníctvo	-3 000	1 287	-1 713	3 000	1 287
	50000	Predaj, údržba a oprava motorových vozidiel a motocyklov; maloobchodný predaj pohonných látok	-1 220	-140	-1 360	5 154	3 794
	51000	Veľkoobchod a sprostredkovanie veľkoobchodu okrem motorových vozidiel a motocyklov	813	15 991	16 804	-1 135	15 669
	63000	Vedľajšie a pomocné činnosti v doprave; činnosti cestovných kancelárií	0	1 908	1 908	0	1 908
	71000	Prenájom strojov a zariadení bez obsluhy; prenájom tovaru osobnej spotreby a potrieb pre domácnosť	0	0	0	0	0
	72000	Počítačové a súvisiace činnosti	0	190	190	0	190
	74000	Iné obchodné služby	0	-1 219	-1 219	4 771	3 552
<b>LT</b>		<b>Litva</b>	<b>0</b>	<b>503</b>	<b>503</b>	<b>-195</b>	<b>308</b>
	21000	Výroba celulózy, papiera a výrobkov z papiera	0	503	503	-195	308
	51000	Veľkoobchod a sprostredkovanie veľkoobchodu okrem motorových vozidiel a motocyklov	0	0	0	0	0
<b>PL</b>		<b>Poľsko</b>	<b>21 783</b>	<b>45 189</b>	<b>66 972</b>	<b>-137 594</b>	<b>-70 622</b>
	15000	Výroba potravín a nápojov	0	381	381	21 096	21 477
	24000	Výroba chemikálií a chemických výrobkov	0	0	0	0	0

#### 4. ODLEV TUZEMSKÝCH PRIAMÝCH INVESTÍCIÍ DO ZAHRANIČIA, 2004

##### 4.6. Geografické zóny - krajiny a ekonomické odvetvia

v tis. SKK

Kód	OKEČ	Názov	Majetková účasť	Reinvestovaný zisk	Majetková účasť a reinvestovaný zisk	Ostatný kapitál	Celkom
	28000	Výroba kovových konštrukcií a kovových výrobkov okrem výroby strojov a zariadení	0	0	0	0	0
	31000	Výroba elektrických strojov a prístrojov i.n.	0	2 444	2 444	7 754	10 198
	33000	Výroba zdravotníckych, presných a optických prístrojov, hodín a hodínok	0	-1 647	-1 647	1 705	58
	45000	Stavebníctvo	0	-1 753	-1 753	4 000	2 247
	51000	Veľkoobchod a sprostredkovanie veľkoobchodu okrem motorových vozidiel a motocyklov	23 952	10 610	34 562	-229 777	-195 215
	52000	Maloobchod okrem motorových vozidiel a motocyklov; oprava tovaru osobnej spotreby a potrieb pre domácnosť	0	3 959	3 959	-6 196	-2 237
	72000	Počítačové a súvisiace činnosti	0	-2 642	-2 642	0	-2 642
	74000	Iné obchodné služby	-2 169	33 837	31 668	63 824	95 492
SI		<b>Slovensko</b>	<b>468 000</b>	<b>-3 369</b>	<b>464 631</b>	<b>0</b>	<b>464 631</b>
	51000	Veľkoobchod a sprostredkovanie veľkoobchodu okrem motorových vozidiel a motocyklov	468 000	-3 369	464 631	0	464 631
	74000	Iné obchodné služby	0	0	0	0	0
AT		<b>Rakúsko</b>	<b>-2 213</b>	<b>16 035</b>	<b>13 822</b>	<b>48 500</b>	<b>62 322</b>
	01000	Poľnohospodárstvo, poľovníctvo a súvisiace služby	0	-2 273	-2 273	0	-2 273
	23000	Výroba koksu, rafinovaných ropných produktov a jadrových palív	0	0	0	0	0
	25000	Výroba výrobkov z gumy a plastov	0	0	0	0	0
	32000	Výroba rádiových, televíznych a komunikačných zariadení a prístrojov	0	0	0	0	0
	51000	Veľkoobchod a sprostredkovanie veľkoobchodu okrem motorových vozidiel a motocyklov	-1 713	-15 354	-17 067	48 500	31 433
	55000	Hotely a reštaurácie	-500	0	-500	0	-500
	70000	Činnosti v oblasti nehnuteľností	0	0	0	0	0
	74000	Iné obchodné služby	0	33 662	33 662	0	33 662
BE		<b>Belgicko</b>	<b>0</b>	<b>-126</b>	<b>-126</b>	<b>0</b>	<b>-126</b>
	51000	Veľkoobchod a sprostredkovanie veľkoobchodu okrem motorových vozidiel a motocyklov	0	-126	-126	0	-126
DE		<b>Nemecko</b>	<b>-5 250</b>	<b>58 273</b>	<b>53 023</b>	<b>-22 722</b>	<b>30 301</b>
	29000	Výroba strojov a zariadení i.n.	0	0	0	14 000	14 000
	33000	Výroba zdravotníckych, presných a optických prístrojov, hodín a hodínok	0	0	0	0	0
	51000	Veľkoobchod a sprostredkovanie veľkoobchodu okrem motorových vozidiel a motocyklov	-515	56 301	55 786	-35 722	20 064
	52000	Maloobchod okrem motorových vozidiel a motocyklov; oprava tovaru osobnej spotreby a potrieb pre domácnosť	0	0	0	0	0
	70000	Činnosti v oblasti nehnuteľností	-4 735	0	-4 735	0	-4 735
	72000	Počítačové a súvisiace činnosti	0	463	463	-1 000	-537
	73000	Výskum a vývoj	0	-1	-1	0	-1
	74000	Iné obchodné služby	0	1 040	1 040	0	1 040
	93000	Ostatné služby	0	470	470	0	470
ES		<b>Španielsko</b>	<b>0</b>	<b>19</b>	<b>19</b>	<b>0</b>	<b>19</b>
	51000	Veľkoobchod a sprostredkovanie veľkoobchodu okrem motorových vozidiel a motocyklov	0	19	19	0	19
FR		<b>Francúzsko</b>	<b>0</b>	<b>6 558</b>	<b>6 558</b>	<b>0</b>	<b>6 558</b>
	51000	Veľkoobchod a sprostredkovanie veľkoobchodu okrem motorových vozidiel a motocyklov	0	6 487	6 487	0	6 487
	73000	Výskum a vývoj	0	71	71	0	71
GB		<b>Spojené kráľovstvo</b>	<b>-84 073</b>	<b>50 967</b>	<b>-33 106</b>	<b>-15 815</b>	<b>-48 921</b>
	24000	Výroba chemikálií a chemických výrobkov	0	0	0	-24 815	-24 815
	51000	Veľkoobchod a sprostredkovanie veľkoobchodu okrem motorových vozidiel a motocyklov	-2 128	54 252	52 124	9 000	61 124
	67000	Pomocné činnosti súvisiace s finančným sprostredkovaním	0	0	0	0	0
	70000	Činnosti v oblasti nehnuteľností	-82 000	0	-82 000	0	-82 000
	74000	Iné obchodné služby	55	-3 285	-3 230	0	-3 230
GR		<b>Grécko</b>	<b>1 203</b>	<b>0</b>	<b>1 203</b>	<b>0</b>	<b>1 203</b>
	51000	Veľkoobchod a sprostredkovanie veľkoobchodu okrem motorových vozidiel a motocyklov	1 203	0	1 203	0	1 203
IE		<b>Írsko</b>	<b>0</b>	<b>0</b>	<b>0</b>	<b>0</b>	<b>0</b>
	93000	Ostatné služby	0	0	0	0	0
IT		<b>Taliansko</b>	<b>-1 765</b>	<b>5 133</b>	<b>3 368</b>	<b>75 729</b>	<b>79 097</b>
	51000	Veľkoobchod a sprostredkovanie veľkoobchodu okrem motorových vozidiel a motocyklov	-1 765	0	-1 765	0	-1 765
	74000	Iné obchodné služby	0	5 133	5 133	75 729	80 862
NL		<b>Holandsko</b>	<b>274 649</b>	<b>775 195</b>	<b>1 049 844</b>	<b>-7 788 439</b>	<b>-6 738 595</b>
	21000	Výroba celulózy, papiera a výrobkov z papiera	0	1 357	1 357	-17 000	-15 643
	40000	Výroba a rozvod elektriny, plynu, pary a teplej vody	77 592	-1 554	76 038	-7 771 439	-7 695 401
	51000	Veľkoobchod a sprostredkovanie veľkoobchodu okrem motorových vozidiel a motocyklov	122 000	0	122 000	0	122 000

#### 4. ODLEV TUZEMSKÝCH PRIAMÝCH INVESTÍCIÍ DO ZAHRANIČIA, 2004

##### 4.6. Geografické zóny - krajiny a ekonomické odvetvia

v tis. SKK

Kód	OKEČ	Názov	Majetková účasť	Reinvestovaný zisk	Majetková účasť a reinvestovaný zisk	Ostatný kapitál	Celkom
	65000	Finančné sprostredkovanie okrem poistenia a dôchodkového zabezpečenia	0	0	0	0	0
LU	74000	Iné obchodné služby	74 057	775 392	849 449	0	849 449
		<b>Luxembursko</b>	<b>0</b>	<b>0</b>	<b>0</b>	<b>0</b>	<b>0</b>
	70000	Činnosti v oblasti nehnuteľností	0	0	0	0	0
	74000	Iné obchodné služby	0	0	0	0	0
E2		<b>OSTATNÉ EURÓPSKE KRAJINY</b>	<b>-41 774</b>	<b>19 908</b>	<b>-21 866</b>	<b>102 165</b>	<b>80 299</b>
BA		<b>Bosna a Hercegovina</b>	<b>27 992</b>	<b>-20 280</b>	<b>7 712</b>	<b>0</b>	<b>7 712</b>
	21000	Výroba celulózy, papiera a výrobkov z papiera	0	-20 280	-20 280	0	-20 280
	29000	Výroba strojov a zariadení i.n.	0	0	0	0	0
	41000	Úprava a rozvod vody	992	0	992	0	992
	51000	Veľkoobchod a sprostredkovanie veľkoobchodu okrem motorových vozidiel a motocyklov	27 000	0	27 000	0	27 000
BG		<b>Bulharsko</b>	<b>13 000</b>	<b>1 744</b>	<b>14 744</b>	<b>0</b>	<b>14 744</b>
	18000	Výroba odevov; úprava a farbenie kožušín	0	1 592	1 592	0	1 592
	21000	Výroba celulózy, papiera a výrobkov z papiera	0	152	152	0	152
	33000	Výroba zdravotníckych, presných a optických prístrojov, hodín a hodíniek	0	0	0	0	0
	45000	Stavebníctvo	0	0	0	0	0
	51000	Veľkoobchod a sprostredkovanie veľkoobchodu okrem motorových vozidiel a motocyklov	13 000	0	13 000	0	13 000
BY		<b>Bielorusko</b>	<b>2 204</b>	<b>1 291</b>	<b>3 495</b>	<b>7 039</b>	<b>10 534</b>
	28000	Výroba kovových konštrukcií a kovových výrobkov okrem výroby strojov a zariadení	2 204	866	3 070	3 173	6 243
	31000	Výroba elektrických strojov a prístrojov i.n.	0	300	300	5 046	5 346
	33000	Výroba zdravotníckych, presných a optických prístrojov, hodín a hodíniek	0	125	125	-1 180	-1 055
	51000	Veľkoobchod a sprostredkovanie veľkoobchodu okrem motorových vozidiel a motocyklov	0	0	0	0	0
CS		<b>Srbsko a Čierna Hora</b>	<b>11 850</b>	<b>-24 089</b>	<b>-12 239</b>	<b>4 193</b>	<b>-8 046</b>
	22000	Vydavateľstvo, tlač a reprodukcia nahratých nosičov záznamu	10 850	-1 530	9 320	0	9 320
	51000	Veľkoobchod a sprostredkovanie veľkoobchodu okrem motorových vozidiel a motocyklov	1 000	-22 559	-21 559	4 193	-17 366
HR		<b>Chorvátsko</b>	<b>-231 000</b>	<b>-2 506</b>	<b>-233 506</b>	<b>36 311</b>	<b>-197 195</b>
	21000	Výroba celulózy, papiera a výrobkov z papiera	0	-2 344	-2 344	0	-2 344
	45000	Stavebníctvo	0	0	0	0	0
	51000	Veľkoobchod a sprostredkovanie veľkoobchodu okrem motorových vozidiel a motocyklov	0	-162	-162	311	149
	74000	Iné obchodné služby	-231 000	0	-231 000	36 000	-195 000
	85000	Zdravotníctvo a sociálna starostlivosť	0	0	0	0	0
	92000	Rekreačné, kultúrne a športové činnosti	0	0	0	0	0
	93000	Ostatné služby	0	0	0	0	0
RO		<b>Rumunsko</b>	<b>4 014</b>	<b>-27 347</b>	<b>-23 333</b>	<b>1 146</b>	<b>-22 187</b>
	21000	Výroba celulózy, papiera a výrobkov z papiera	0	-1 354	-1 354	0	-1 354
	25000	Výroba výrobkov z gumy a plastov	0	15	15	-128	-113
	28000	Výroba kovových konštrukcií a kovových výrobkov okrem výroby strojov a zariadení	4 014	5 520	9 534	0	9 534
	51000	Veľkoobchod a sprostredkovanie veľkoobchodu okrem motorových vozidiel a motocyklov	0	-31 442	-31 442	1 274	-30 168
	74000	Iné obchodné služby	0	-86	-86	0	-86
	93000	Ostatné služby	0	0	0	0	0
RU		<b>Rusko</b>	<b>111 901</b>	<b>68 174</b>	<b>180 075</b>	<b>65 526</b>	<b>245 601</b>
	21000	Výroba celulózy, papiera a výrobkov z papiera	105 032	-5 662	99 370	34 802	134 172
	25000	Výroba výrobkov z gumy a plastov	0	52 136	52 136	38 073	90 209
	29000	Výroba strojov a zariadení i.n.	-1 000	0	-1 000	0	-1 000
	31000	Výroba elektrických strojov a prístrojov i.n.	0	3 256	3 256	-5 210	-1 954
	51000	Veľkoobchod a sprostredkovanie veľkoobchodu okrem motorových vozidiel a motocyklov	3 869	15 001	18 870	0	18 870
	52000	Malooobchod okrem motorových vozidiel a motocyklov; oprava tovaru osobnej spotreby a potrieb pre domácnosť	4 000	3 445	7 445	-2 139	5 306
	92000	Rekreačné, kultúrne a športové činnosti	0	-2	-2	0	-2
UA		<b>Ukrajina</b>	<b>18 265</b>	<b>22 921</b>	<b>41 186</b>	<b>-12 050</b>	<b>29 136</b>
	01000	Poľnohospodárstvo, poľovníctvo a súvisiace služby	9 879	28	9 907	0	9 907
	02000	Lesníctvo, ťažba dreva a súvisiace služby	-2 805	-773	-3 578	0	-3 578
	10000	Ťažba čierneho uhlia, hnedého uhlia a lignitu, ťažba rašeliny	0	0	0	0	0
	13000	Ťažba a úprava rúd	0	17 937	17 937	-5 708	12 229
	18000	Výroba odevov; úprava a farbenie kožušín	18 000	0	18 000	3 000	21 000
	21000	Výroba celulózy, papiera a výrobkov z papiera	0	692	692	0	692
	24000	Výroba chemikálií a chemických výrobkov	-92 000	0	-92 000	0	-92 000

#### 4. ODLEV TUZEMSKÝCH PRIAMÝCH INVESTÍCIÍ DO ZAHRANIČIA, 2004

##### 4.6. Geografické zóny - krajiny a ekonomické odvetvia

v tis. SKK

Kód	OKEČ	Názov	Majetková účasť	Reinvestovaný zisk	Majetková účasť a reinvestovaný zisk	Ostatný kapitál	Celkom
	28000	Výroba kovových konštrukcií a kovových výrobkov okrem výroby strojov a zariadení	0	0	0	0	0
	31000	Výroba elektrických strojov a prístrojov i.n.	1 174	2 098	3 272	-1 205	2 067
	32000	Výroba rádiových, televíznych a komunikačných zariadení a prístrojov	0	0	0	0	0
	33000	Výroba zdravotníckych, presných a optických prístrojov, hodín a hodínok	-334	311	-23	-3 720	-3 743
	45000	Stavebníctvo	7 042	-1 273	5 769	0	5 769
	51000	Veľkoobchod a sprostredkovanie veľkoobchodu okrem motorových vozidiel a motocyklov	56 000	21 396	77 396	8 997	86 393
	52000	Maloobchod okrem motorových vozidiel a motocyklov; oprava tovaru osobnej spotreby a potrieb pre domácnosť	0	-13 405	-13 405	0	-13 405
	63000	Vedľajšie a pomocné činnosti v doprave; činnosti cestovných kancelárií	0	1 365	1 365	0	1 365
	64000	Pošty a telekomunikácie	1 000	-304	696	0	696
	65000	Finančné sprostredkovanie okrem poistenia a dôchodkového zabezpečenia	0	-7	-7	0	-7
	67000	Pomocné činnosti súvisiace s finančným sprostredkovaním	0	0	0	0	0
	74000	Iné obchodné služby	-131	205	74	0	74
	93000	Ostatné služby	-1 000	10	-990	0	-990

#### 4. ODLEV TUZEMSKÝCH PRIAMÝCH INVESTÍCIÍ DO ZAHRANIČIA, 2004

##### 4.6. Geografické zóny - krajiny a ekonomické odvetvia

v tis. USD

Kód	OKEČ	Názov	Majetková účasť	Reinvestovaný zisk	Majetková účasť a reinvestovaný zisk	Ostatný kapitál	Celkom
A1		<b>SVET</b>	<b>83 099</b>	<b>78 089</b>	<b>161 188</b>	<b>-182 339</b>	<b>-21 152</b>
E7		<b>AMERIKA</b>	<b>718</b>	<b>34 624</b>	<b>35 342</b>	<b>-3 844</b>	<b>31 498</b>
E8		<b>SEVERNÁ AMERIKA</b>	<b>-77</b>	<b>34 624</b>	<b>34 547</b>	<b>-3 844</b>	<b>30 703</b>
CA		<b>Kanada</b>	<b>0</b>	<b>0</b>	<b>0</b>	<b>17</b>	<b>17</b>
	51000	Veľkoobchod a sprostredkovanie veľkoobchodu okrem motorových vozidiel a motocyklov	0	0	0	17	17
US		<b>Spojené štáty americké</b>	<b>-77</b>	<b>34 624</b>	<b>34 547</b>	<b>-3 861</b>	<b>30 686</b>
	29000	Výroba strojov a zariadení i.n.	0	0	0	0	0
	51000	Veľkoobchod a sprostredkovanie veľkoobchodu okrem motorových vozidiel a motocyklov	31	13	44	-3 861	-3 818
	65000	Finančné sprostredkovanie okrem poistenia a dôchodkového zabezpečenia	-31	0	-31	0	-31
	67000	Pomocné činnosti súvisiace s finančným sprostredkovaním	0	34 612	34 612	0	34 612
	70000	Činnosti v oblasti nehnuteľností	0	0	0	0	0
	72000	Počítačové a súvisiace činnosti	-77	0	-78	0	-78
F1		<b>JUŽNÁ AMERIKA</b>	<b>795</b>	<b>0</b>	<b>795</b>	<b>0</b>	<b>795</b>
BR		<b>Brazília</b>	<b>795</b>	<b>0</b>	<b>795</b>	<b>0</b>	<b>795</b>
	51000	Veľkoobchod a sprostredkovanie veľkoobchodu okrem motorových vozidiel a motocyklov	795	0	795	0	795
EC		<b>Ekvádor</b>	<b>0</b>	<b>0</b>	<b>0</b>	<b>0</b>	<b>0</b>
	33000	Výroba zdravotníckych, presných a optických prístrojov, hodín a hodínok	0	0	0	0	0
F2		<b>ÁZIA</b>	<b>1 805</b>	<b>1</b>	<b>1 806</b>	<b>212</b>	<b>2 018</b>
F3		<b>KRAJINY BLÍZKEHO A STREDNEHO VÝCHODU</b>	<b>0</b>	<b>0</b>	<b>0</b>	<b>0</b>	<b>0</b>
BH		<b>Bahrajn</b>	<b>0</b>	<b>0</b>	<b>0</b>	<b>0</b>	<b>0</b>
	74000	Iné obchodné služby	0	0	0	0	0
JO		<b>Jordánsko</b>	<b>0</b>	<b>0</b>	<b>0</b>	<b>0</b>	<b>0</b>
	45000	Stavebníctvo	0	0	0	0	0
LB		<b>Libanon</b>	<b>0</b>	<b>0</b>	<b>0</b>	<b>0</b>	<b>0</b>
	51000	Veľkoobchod a sprostredkovanie veľkoobchodu okrem motorových vozidiel a motocyklov	0	0	0	0	0
F6		<b>OSTATNÉ ÁZIJSKÉ KRAJINY</b>	<b>1 805</b>	<b>1</b>	<b>1 806</b>	<b>212</b>	<b>2 018</b>
CN		<b>Čína</b>	<b>0</b>	<b>0</b>	<b>0</b>	<b>0</b>	<b>0</b>
	51000	Veľkoobchod a sprostredkovanie veľkoobchodu okrem motorových vozidiel a motocyklov	0	0	0	0	0
IN		<b>India</b>	<b>1 805</b>	<b>0</b>	<b>1 805</b>	<b>0</b>	<b>1 805</b>
	25000	Výroba výrobkov z gumy a plastov	1 805	0	1 805	0	1 805
JP		<b>Japonsko</b>	<b>0</b>	<b>0</b>	<b>0</b>	<b>0</b>	<b>0</b>
	51000	Veľkoobchod a sprostredkovanie veľkoobchodu okrem motorových vozidiel a motocyklov	0	0	0	0	0
KZ		<b>Kazachstan</b>	<b>0</b>	<b>1</b>	<b>1</b>	<b>212</b>	<b>213</b>
	11000	Ťažba ropy a zemného plynu; súvisiace služby okrem prieskumu	0	0	0	-124	-124
	31000	Výroba elektrických strojov a prístrojov i.n.	0	1	1	336	337
MY		<b>Malajzia</b>	<b>0</b>	<b>0</b>	<b>0</b>	<b>0</b>	<b>0</b>
	33000	Výroba zdravotníckych, presných a optických prístrojov, hodín a hodínok	0	0	0	0	0
TW		<b>Taiwan</b>	<b>0</b>	<b>0</b>	<b>0</b>	<b>0</b>	<b>0</b>
	51000	Veľkoobchod a sprostredkovanie veľkoobchodu okrem motorových vozidiel a motocyklov	0	0	0	0	0
E4		<b>AFRIKA</b>	<b>7 102</b>	<b>379</b>	<b>7 481</b>	<b>992</b>	<b>8 473</b>
E6		<b>OSTATNÉ AFRICKÉ KRAJINY</b>	<b>7 102</b>	<b>379</b>	<b>7 481</b>	<b>992</b>	<b>8 473</b>
ET		<b>Etiópia</b>	<b>7 102</b>	<b>379</b>	<b>7 481</b>	<b>992</b>	<b>8 473</b>
	25000	Výroba výrobkov z gumy a plastov	7 102	379	7 481	992	8 473
F7		<b>OCEÁNIA A POLÁRNE OBLASTI</b>	<b>28</b>	<b>-9</b>	<b>19</b>	<b>0</b>	<b>19</b>
AU		<b>Austrália</b>	<b>28</b>	<b>-9</b>	<b>19</b>	<b>0</b>	<b>19</b>
	72000	Počítačové a súvisiace činnosti	28	-9	19	0	19
E1		<b>EURÓPA</b>	<b>73 445</b>	<b>43 094</b>	<b>116 539</b>	<b>-179 699</b>	<b>-63 160</b>
CH		<b>Švajčiarsko</b>	<b>231</b>	<b>134</b>	<b>365</b>	<b>-42</b>	<b>322</b>
	22000	Vydavateľstvo, tlač a reprodukcia nahratých nosičov záznamu	0	0	0	0	0
	51000	Veľkoobchod a sprostredkovanie veľkoobchodu okrem motorových vozidiel a motocyklov	0	20	20	0	20
	52000	Maloobchod okrem motorových vozidiel a motocyklov; oprava tovaru osobnej potreby a potrieb pre domácnosť	0	0	0	-764	-764
	74000	Iné obchodné služby	231	114	345	722	1 067
CY		<b>Cyprus</b>	<b>1 516</b>	<b>1 859</b>	<b>3 375</b>	<b>-31</b>	<b>3 344</b>
	51000	Veľkoobchod a sprostredkovanie veľkoobchodu okrem motorových vozidiel a motocyklov	1 330	1 859	3 189	62	3 251
	74000	Iné obchodné služby	186	0	186	0	186
	93000	Ostatné služby	0	0	0	-93	-93

#### 4. ODLEV TUZEMSKÝCH PRIAMÝCH INVESTÍCIÍ DO ZAHRANIČIA, 2004

##### 4.6. Geografické zóny - krajiny a ekonomické odvetvia

v tis. USD

Kód	OKEČ	Názov	Majetková účasť	Reinvestovaný zisk	Majetková účasť a reinvestovaný zisk	Ostatný kapitál	Celkom
	15000	Výroba potravín a nápojov	0	15	15	0	15
	17000	Výroba textílií	0	-4	-4	0	-4
	19000	Vyčisťovanie a úprava kože; výroba brašnárskeho a sedlárskeho tovaru a obuvi	0	0	0	0	0
	21000	Výroba celulózy, papiera a výrobkov z papiera	0	598	598	-63	535
	22000	Vydavateľstvo, tlač a reprodukcia nahratých nosičov záznamu	0	1 163	1 163	0	1 163
	24000	Výroba chemikálií a chemických výrobkov	0	0	0	-1 166	-1 166
	25000	Výroba výrobkov z gumy a plastov	19 340	-2 272	17 068	6 466	23 534
	27000	Výroba kovov	0	338	338	-44	293
	28000	Výroba kovových konštrukcií a kovových výrobkov okrem výroby strojov a zariadení	-958	2 807	1 849	231	2 079
	29000	Výroba strojov a zariadení i.n.	4	2	6	-31	-25
	31000	Výroba elektrických strojov a prístrojov i.n.	0	-15	-15	-29	-45
	32000	Výroba rádiových, televíznych a komunikačných zariadení a prístrojov	0	0	0	0	0
	33000	Výroba zdravotníckych, presných a optických prístrojov, hodín a hodínok	0	-8	-8	-210	-218
	34000	Výroba motorových vozidiel, prívesov a návesov	0	-35	-35	455	420
	40000	Výroba a rozvod elektriny, plynu, pary a teplej vody	0	7 275	7 275	0	7 275
	45000	Stavebníctvo	-2 572	7 833	5 261	-170	5 090
	50000	Predaj, údržba a oprava motorových vozidiel a motocyklov; maloobchodný predaj pohonných látok	279	55	334	0	334
	51000	Veľkoobchod a sprostredkovanie veľkoobchodu okrem motorových vozidiel a motocyklov	26 093	-2 865	23 228	55 734	78 962
	52000	Maloobchod okrem motorových vozidiel a motocyklov; oprava tovaru osobnej spotreby a potrieb pre domácnosť	0	-199	-199	85	-114
	60000	Pozemná doprava, potrubná doprava	0	-42	-42	0	-42
	65000	Finančné sprostredkovanie okrem poistenia a dôchodkového zabezpečenia	3 361	452	3 812	0	3 812
	67000	Pomocné činnosti súvisiace s finančným sprostredkovaním	-1 144	15	-1 129	487	-642
	70000	Činnosti v oblasti nehnuteľností	0	-100	-100	0	-100
	71000	Prenájom strojov a zariadení bez obsluhy; prenájom tovaru osobnej spotreby a potrieb pre domácnosť	0	0	0	0	0
	72000	Počítačové a súvisiace činnosti	78	-240	-161	-155	-316
	73000	Výskum a vývoj	0	2	2	0	2
	74000	Iné obchodné služby	7 113	-3 847	3 266	353	3 619
	90000	Odstraňovanie odpadových vôd a odpadov, hygienické a podobné činnosti	0	0	0	0	0
	92000	Rekreačné, kultúrne a športové činnosti	-506	931	426	0	426
	93000	Ostatné služby	1 160	-1 161	-1	0	-1
<b>HU</b>		<b>Maďarsko</b>	<b>-98</b>	<b>197</b>	<b>99</b>	<b>-1 656</b>	<b>-1 558</b>
	14000	Ťažba a úprava ostatných nerastov	0	6	6	2	8
	15000	Výroba potravín a nápojov	0	13	13	530	543
	22000	Vydavateľstvo, tlač a reprodukcia nahratých nosičov záznamu	0	4	4	0	4
	24000	Výroba chemikálií a chemických výrobkov	0	0	0	0	0
	27000	Výroba kovov	0	0	0	0	0
	28000	Výroba kovových konštrukcií a kovových výrobkov okrem výroby strojov a zariadení	0	-383	-383	-2 554	-2 937
	33000	Výroba zdravotníckych, presných a optických prístrojov, hodín a hodínok	0	0	0	0	0
	36000	Výroba nábytku; výroba i.n.	8	-2	6	0	6
	45000	Stavebníctvo	-93	40	-53	93	40
	50000	Predaj, údržba a oprava motorových vozidiel a motocyklov; maloobchodný predaj pohonných látok	-38	-4	-42	160	118
	51000	Veľkoobchod a sprostredkovanie veľkoobchodu okrem motorových vozidiel a motocyklov	25	496	521	-35	486
	63000	Vedľajšie a pomocné činnosti v doprave; činnosti cestovných kancelárií	0	59	59	0	59
	71000	Prenájom strojov a zariadení bez obsluhy; prenájom tovaru osobnej spotreby a potrieb pre domácnosť	0	0	0	0	0
	72000	Počítačové a súvisiace činnosti	0	6	6	0	6
	74000	Iné obchodné služby	0	-38	-38	148	110
<b>LT</b>		<b>Litva</b>	<b>0</b>	<b>16</b>	<b>16</b>	<b>-6</b>	<b>10</b>
	21000	Výroba celulózy, papiera a výrobkov z papiera	0	16	16	-6	10
	51000	Veľkoobchod a sprostredkovanie veľkoobchodu okrem motorových vozidiel a motocyklov	0	0	0	0	0
<b>PL</b>		<b>Poľsko</b>	<b>675</b>	<b>1 401</b>	<b>2 076</b>	<b>-4 266</b>	<b>-2 189</b>
	15000	Výroba potravín a nápojov	0	12	12	654	666
	24000	Výroba chemikálií a chemických výrobkov	0	0	0	0	0

#### 4. ODLEV TUZEMSKÝCH PRIAMÝCH INVESTÍCIÍ DO ZAHRANIČIA, 2004

##### 4.6. Geografické zóny - krajiny a ekonomické odvetvia

v tis. USD

Kód	OKEČ	Názov	Majetková účasť	Reinvestovaný zisk	Majetková účasť a reinvestovaný zisk	Ostatný kapitál	Celkom
	28000	Výroba kovových konštrukcií a kovových výrobkov okrem výroby strojov a zariadení	0	0	0	0	0
	31000	Výroba elektrických strojov a prístrojov i.n.	0	76	76	240	316
	33000	Výroba zdravotníckych, presných a optických prístrojov, hodín a hodíniek	0	-51	-51	53	2
	45000	Stavebníctvo	0	-54	-54	124	70
	51000	Veľkoobchod a sprostredkovanie veľkoobchodu okrem motorových vozidiel a motocyklov	743	329	1 072	-7 124	-6 052
	52000	Maloobchod okrem motorových vozidiel a motocyklov; oprava tovaru osobnej spotreby a potrieb pre domácnosť	0	123	123	-192	-69
	72000	Počítačové a súvisiace činnosti	0	-82	-82	0	-82
	74000	Iné obchodné služby	-67	1 049	982	1 979	2 961
SI		<b>Slovensko</b>	<b>14 509</b>	<b>-104</b>	<b>14 405</b>	<b>0</b>	<b>14 405</b>
	51000	Veľkoobchod a sprostredkovanie veľkoobchodu okrem motorových vozidiel a motocyklov	14 509	-104	14 405	0	14 405
	74000	Iné obchodné služby	0	0	0	0	0
AT		<b>Rakúsko</b>	<b>-69</b>	<b>497</b>	<b>429</b>	<b>1 504</b>	<b>1 932</b>
	01000	Poľnohospodárstvo, poľovníctvo a súvisiace služby	0	-70	-70	0	-70
	23000	Výroba koksu, rafinovaných ropných produktov a jadrových palív	0	0	0	0	0
	25000	Výroba výrobkov z gumy a plastov	0	0	0	0	0
	32000	Výroba rádiových, televíznych a komunikačných zariadení a prístrojov	0	0	0	0	0
	51000	Veľkoobchod a sprostredkovanie veľkoobchodu okrem motorových vozidiel a motocyklov	-53	-476	-529	1 504	975
	55000	Hotely a reštaurácie	-16	0	-16	0	-16
	70000	Činnosti v oblasti nehnuteľností	0	0	0	0	0
	74000	Iné obchodné služby	0	1 044	1 044	0	1 044
BE		<b>Belgicko</b>	<b>0</b>	<b>-4</b>	<b>-4</b>	<b>0</b>	<b>-4</b>
	51000	Veľkoobchod a sprostredkovanie veľkoobchodu okrem motorových vozidiel a motocyklov	0	-4	-4	0	-4
DE		<b>Nemecko</b>	<b>-163</b>	<b>1 807</b>	<b>1 644</b>	<b>-704</b>	<b>939</b>
	29000	Výroba strojov a zariadení i.n.	0	0	0	434	434
	33000	Výroba zdravotníckych, presných a optických prístrojov, hodín a hodíniek	0	0	0	0	0
	51000	Veľkoobchod a sprostredkovanie veľkoobchodu okrem motorových vozidiel a motocyklov	-16	1 745	1 730	-1 107	622
	52000	Maloobchod okrem motorových vozidiel a motocyklov; oprava tovaru osobnej spotreby a potrieb pre domácnosť	0	0	0	0	0
	70000	Činnosti v oblasti nehnuteľností	-147	0	-147	0	-147
	72000	Počítačové a súvisiace činnosti	0	14	14	-31	-17
	73000	Výskum a vývoj	0	0	0	0	0
	74000	Iné obchodné služby	0	32	32	0	32
	93000	Ostatné služby	0	15	15	0	15
ES		<b>Španielsko</b>	<b>0</b>	<b>1</b>	<b>1</b>	<b>0</b>	<b>1</b>
	51000	Veľkoobchod a sprostredkovanie veľkoobchodu okrem motorových vozidiel a motocyklov	0	1	1	0	1
FR		<b>Francúzsko</b>	<b>0</b>	<b>203</b>	<b>203</b>	<b>0</b>	<b>203</b>
	51000	Veľkoobchod a sprostredkovanie veľkoobchodu okrem motorových vozidiel a motocyklov	0	201	201	0	201
	73000	Výskum a vývoj	0	2	2	0	2
GB		<b>Spojené kráľovstvo</b>	<b>-2 607</b>	<b>1 580</b>	<b>-1 026</b>	<b>-490</b>	<b>-1 517</b>
	24000	Výroba chemikálií a chemických výrobkov	0	0	0	-769	-769
	51000	Veľkoobchod a sprostredkovanie veľkoobchodu okrem motorových vozidiel a motocyklov	-66	1 682	1 616	279	1 895
	67000	Pomocné činnosti súvisiace s finančným sprostredkovaním	0	0	0	0	0
	70000	Činnosti v oblasti nehnuteľností	-2 542	0	-2 542	0	-2 542
	74000	Iné obchodné služby	2	-102	-100	0	-100
GR		<b>Grécko</b>	<b>37</b>	<b>0</b>	<b>37</b>	<b>0</b>	<b>37</b>
	51000	Veľkoobchod a sprostredkovanie veľkoobchodu okrem motorových vozidiel a motocyklov	37	0	37	0	37
IE		<b>Írsko</b>	<b>0</b>	<b>0</b>	<b>0</b>	<b>0</b>	<b>0</b>
	93000	Ostatné služby	0	0	0	0	0
IT		<b>Taliansko</b>	<b>-55</b>	<b>159</b>	<b>104</b>	<b>2 348</b>	<b>2 452</b>
	51000	Veľkoobchod a sprostredkovanie veľkoobchodu okrem motorových vozidiel a motocyklov	-55	0	-55	0	-55
	74000	Iné obchodné služby	0	159	159	2 348	2 507
NL		<b>Holandsko</b>	<b>8 515</b>	<b>24 033</b>	<b>32 548</b>	<b>-241 465</b>	<b>-208 916</b>
	21000	Výroba celulózy, papiera a výrobkov z papiera	0	42	42	-527	-485
	40000	Výroba a rozvod elektriny, plynu, pary a teplej vody	2 406	-48	2 357	-240 937	-238 580
	51000	Veľkoobchod a sprostredkovanie veľkoobchodu okrem motorových vozidiel a motocyklov	2 812	0	2 812	0	2 812

#### 4. ODLEV TUZEMSKÝCH PRIAMÝCH INVESTÍCIÍ DO ZAHRANIČIA, 2004

##### 4.6. Geografické zóny - krajiny a ekonomické odvetvia

v tis. USD

Kód	OKEČ	Názov	Majetková účasť	Reinvestovaný zisk	Majetková účasť a reinvestovaný zisk	Ostatný kapitál	Celkom
	65000	Finančné sprostredkovanie okrem poistenia a dôchodkového zabezpečenia	0	0	0	0	0
LU	74000	Iné obchodné služby	2 296	24 039	26 335	0	26 335
		<b>Luxembursko</b>	<b>0</b>	<b>0</b>	<b>0</b>	<b>0</b>	<b>0</b>
	70000	Činnosti v oblasti nehnuteľností	0	0	0	0	0
	74000	Iné obchodné služby	0	0	0	0	0
E2		<b>OSTATNÉ EURÓPSKE KRAJINY</b>	<b>-1 295</b>	<b>617</b>	<b>-678</b>	<b>3 167</b>	<b>2 490</b>
BA		<b>Bosna a Hercegovina</b>	<b>868</b>	<b>-629</b>	<b>239</b>	<b>0</b>	<b>239</b>
	21000	Výroba celulózy, papiera a výrobkov z papiera	0	-629	-629	0	-629
	29000	Výroba strojov a zariadení i.n.	0	0	0	0	0
	41000	Úprava a rozvod vody	31	0	31	0	31
	51000	Veľkoobchod a sprostredkovanie veľkoobchodu okrem motorových vozidiel a motocyklov	837	0	837	0	837
BG		<b>Bulharsko</b>	<b>403</b>	<b>54</b>	<b>457</b>	<b>0</b>	<b>457</b>
	18000	Výroba odevov; úprava a farbenie kožušín	0	49	49	0	49
	21000	Výroba celulózy, papiera a výrobkov z papiera	0	5	5	0	5
	33000	Výroba zdravotníckych, presných a optických prístrojov, hodín a hodínok	0	0	0	0	0
	45000	Stavebníctvo	0	0	0	0	0
	51000	Veľkoobchod a sprostredkovanie veľkoobchodu okrem motorových vozidiel a motocyklov	403	0	403	0	403
BY		<b>Bielorusko</b>	<b>68</b>	<b>40</b>	<b>108</b>	<b>218</b>	<b>327</b>
	28000	Výroba kovových konštrukcií a kovových výrobkov okrem výroby strojov a zariadení	68	27	95	98	194
	31000	Výroba elektrických strojov a prístrojov i.n.	0	9	9	156	166
	33000	Výroba zdravotníckych, presných a optických prístrojov, hodín a hodínok	0	4	4	-37	-33
	51000	Veľkoobchod a sprostredkovanie veľkoobchodu okrem motorových vozidiel a motocyklov	0	0	0	0	0
CS		<b>Srbsko a Čierna Hora</b>	<b>367</b>	<b>-747</b>	<b>-379</b>	<b>130</b>	<b>-249</b>
	22000	Vydavateľstvo, tlač a reprodukcia nahratých nosičov záznamu	336	-47	289	0	289
	51000	Veľkoobchod a sprostredkovanie veľkoobchodu okrem motorových vozidiel a motocyklov	31	-699	-668	130	-538
HR		<b>Chorvátsko</b>	<b>-7 162</b>	<b>-78</b>	<b>-7 239</b>	<b>1 126</b>	<b>-6 114</b>
	21000	Výroba celulózy, papiera a výrobkov z papiera	0	-73	-73	0	-73
	45000	Stavebníctvo	0	0	0	0	0
	51000	Veľkoobchod a sprostredkovanie veľkoobchodu okrem motorových vozidiel a motocyklov	0	-5	-5	10	5
	74000	Iné obchodné služby	-7 162	0	-7 162	1 116	-6 046
	85000	Zdravotníctvo a sociálna starostlivosť	0	0	0	0	0
	92000	Rekreačné, kultúrne a športové činnosti	0	0	0	0	0
	93000	Ostatné služby	0	0	0	0	0
RO		<b>Rumunsko</b>	<b>124</b>	<b>-848</b>	<b>-723</b>	<b>36</b>	<b>-688</b>
	21000	Výroba celulózy, papiera a výrobkov z papiera	0	-42	-42	0	-42
	25000	Výroba výrobkov z gumy a plastov	0	0	0	-4	-4
	28000	Výroba kovových konštrukcií a kovových výrobkov okrem výroby strojov a zariadení	124	171	296	0	296
	51000	Veľkoobchod a sprostredkovanie veľkoobchodu okrem motorových vozidiel a motocyklov	0	-975	-975	39	-935
	74000	Iné obchodné služby	0	-3	-3	0	-3
	93000	Ostatné služby	0	0	0	0	0
RU		<b>Rusko</b>	<b>3 469</b>	<b>2 114</b>	<b>5 583</b>	<b>2 031</b>	<b>7 614</b>
	21000	Výroba celulózy, papiera a výrobkov z papiera	3 256	-176	3 081	1 079	4 160
	25000	Výroba výrobkov z gumy a plastov	0	1 616	1 616	1 180	2 797
	29000	Výroba strojov a zariadení i.n.	-31	0	-31	0	-31
	31000	Výroba elektrických strojov a prístrojov i.n.	0	101	101	-162	-61
	51000	Veľkoobchod a sprostredkovanie veľkoobchodu okrem motorových vozidiel a motocyklov	120	465	585	0	585
	52000	Maloobchod okrem motorových vozidiel a motocyklov; oprava tovaru osobnej spotreby a potrieb pre domácnosť	124	107	231	-66	165
	92000	Rekreačné, kultúrne a športové činnosti	0	0	0	0	0
UA		<b>Ukrajina</b>	<b>566</b>	<b>711</b>	<b>1 277</b>	<b>-374</b>	<b>903</b>
	01000	Poľnohospodárstvo, poľovníctvo a súvisiace služby	306	1	307	0	307
	02000	Lesníctvo, ťažba dreva a súvisiace služby	-87	-24	-111	0	-111
	10000	Ťažba čierneho uhlia, hnedého uhlia a lignitu, ťažba rašeliny	0	0	0	0	0
	13000	Ťažba a úprava rúd	0	556	556	-177	379
	18000	Výroba odevov; úprava a farbenie kožušín	558	0	558	93	651
	21000	Výroba celulózy, papiera a výrobkov z papiera	0	21	21	0	21
	24000	Výroba chemikálií a chemických výrobkov	-2 852	0	-2 852	0	-2 852

#### 4. ODLEV TUZEMSKÝCH PRIAMÝCH INVESTÍCIÍ DO ZAHRANIČIA, 2004

##### 4.6. Geografické zóny - krajiny a ekonomické odvetvia

v tis. USD

Kód	OKEČ	Názov	Majetková účasť	Reinvestovaný zisk	Majetková účasť a reinvestovaný zisk	Ostatný kapitál	Celkom
	28000	Výroba kovových konštrukcií a kovových výrobkov okrem výroby strojov a zariadení	0	0	0	0	0
	31000	Výroba elektrických strojov a prístrojov i.n.	36	65	101	-37	64
	32000	Výroba rádiových, televíznych a komunikačných zariadení a prístrojov	0	0	0	0	0
	33000	Výroba zdravotníckych, presných a optických prístrojov, hodín a hodínok	-10	10	-1	-115	-116
	45000	Stavebníctvo	218	-39	179	0	179
	51000	Veľkoobchod a sprostredkovanie veľkoobchodu okrem motorových vozidiel a motocyklov	1 736	663	2 400	279	2 678
	52000	Maloobchod okrem motorových vozidiel a motocyklov; oprava tovaru osobnej spotreby a potrieb pre domácnosť	0	-416	-416	0	-416
	63000	Vedľajšie a pomocné činnosti v doprave; činnosti cestovných kancelárií	0	42	42	0	42
	64000	Pošty a telekomunikácie	31	-9	22	0	22
	65000	Finančné sprostredkovanie okrem poistenia a dôchodkového zabezpečenia	0	0	0	0	0
	67000	Pomocné činnosti súvisiace s finančným sprostredkovaním	0	0	0	0	0
	74000	Iné obchodné služby	-4	6	2	0	2
	93000	Ostatné služby	-31	0	-31	0	-31

## 5. VÝNOSY Z PRIAMÝCH INVESTÍCIÍ, 2004

### 5.1. Krajiny

v tis. SKK

Kód	Krajina	Dividendy			Reinvestovaný zisk			Výnosy z úrokov			Celkový výnosy z priamych investícií		
		Kredit	Debet	Čistý	Kredit	Debet	Čistý	Kredit	Debet	Čistý	Kredit	Debet	Čisté
A1	SVET	195 529	27 673 807	-27 478 278	2 518 755	52 021 774	-49 503 019	137 740	1 698 918	-1 561 178	2 852 024	81 394 499	-78 542 475
AE	Spojené arabské emiráty	0	0	0	0	-9 817	9 817	0	0	0	0	-9 817	9 817
AI	Anguilla	0	0	0	0	2 142	-2 142	0	0	0	0	2 142	-2 142
AT	Rakúsko	48 647	2 348 013	-2 299 366	16 035	7 222 033	-7 205 998	3 506	311 569	-308 063	68 188	9 881 615	-9 813 427
AU	Austrália	0	0	0	-286	11 407	-11 693	0	0	0	-286	11 407	-11 693
BA	Bosna a Hercegovina	0	0	0	-20 280	1 862	-22 142	0	57	-57	-20 280	1 919	-22 199
BB	Barbados	0	0	0	0	107	-107	0	0	0	0	107	-107
BE	Belgicko	0	475	-475	-126	88 154	-88 280	0	26 160	-26 160	-126	114 789	-114 915
BG	Bulharsko	0	0	0	1 744	0	1 744	0	0	0	1 744	0	1 744
BM	Bermudy	0	0	0	0	26 266	-26 266	0	0	0	0	26 266	-26 266
BR	Brazília	0	0	0	0	-2 293	2 293	0	0	0	0	-2 293	2 293
BY	Bielorusko	0	0	0	1 291	0	1 291	0	0	0	1 291	0	1 291
BZ	Belize	0	0	0	0	-3 432	3 432	0	0	0	0	-3 432	3 432
CA	Kanada	0	2 138	-2 138	0	15 032	-15 032	0	0	0	0	17 170	-17 170
CS	Srbsko a Čierna Hora	0	0	0	-24 089	34	-24 123	0	0	0	-24 089	34	-24 123
CY	Cyprus	0	40 596	-40 596	59 973	1 445 091	-1 385 118	4 393	10 952	-6 559	64 366	1 496 639	-1 432 273
CZ	Česko	115 081	1 361 322	-1 246 241	345 067	2 151 938	-1 806 871	12 238	44 402	-32 164	472 386	3 557 662	-3 085 276
DE	Nemecko	823	3 210 751	-3 209 928	58 273	12 204 699	-12 146 426	13 174	290 709	-277 535	72 270	15 706 159	-15 633 889
DK	Dánsko	0	157	-157	0	358 389	-358 389	1 059	110 087	-109 028	1 059	468 633	-467 574
ES	Španielsko	0	108 361	-108 361	19	-64 474	64 493	0	0	0	19	43 887	-43 868
ET	Etiópia	0	0	0	12 223	0	12 223	0	0	0	12 223	0	12 223
FI	Fínsko	0	0	0	0	-50 309	50 309	0	2 448	-2 448	0	-47 861	47 861
FR	Francúzsko	0	812 608	-812 608	6 558	182 210	-175 652	0	66 323	-66 323	6 558	1 061 141	-1 054 583
GB	Spojené kráľovstvo	0	672 312	-672 312	50 967	235 359	-184 392	55 414	67 543	-12 129	106 381	975 214	-868 833
GD	Grenada	0	0	0	0	875	-875	0	0	0	0	875	-875
GI	Gibraltár	0	999	-999	0	1 569	-1 569	0	0	0	0	2 568	-2 568
GR	Grécko	0	0	0	0	-1 555	1 555	0	0	0	0	-1 555	1 555
HK	Hongkong	0	0	0	0	10	-10	0	0	0	0	10	-10
HR	Chorvátsko	0	0	0	-2 506	1 549	-4 055	0	0	0	-2 506	1 549	-4 055
HU	Maďarsko	0	2 704 978	-2 704 978	6 352	7 653 939	-7 647 587	2 238	40 529	-38 291	8 590	10 399 446	-10 390 856
CH	Švajčiarsko	5 000	219 233	-214 233	4 313	189 158	-184 845	0	18 078	-18 078	9 313	426 469	-417 156
IE	Írsko	0	0	0	0	-7 454	7 454	0	47	-47	0	-7 407	7 407
IL	Izrael	0	0	0	0	6 778	-6 778	0	0	0	0	6 778	-6 778
IN	India	0	0	0	0	1 675	-1 675	0	0	0	0	1 675	-1 675
IO	Britské indickooceánske územie	0	0	0	0	-1 649	1 649	0	0	0	0	-1 649	1 649
IT	Taliansko	0	3 206 776	-3 206 776	5 133	366 854	-361 721	0	26 321	-26 321	5 133	3 599 951	-3 594 818
JE	Jersey	0	0	0	0	-1 572	1 572	0	0	0	0	-1 572	1 572
JP	Japonsko	0	45 579	-45 579	0	123 319	-123 319	0	834	-834	0	169 732	-169 732
KR	Kórejská republika (Južná Kórea)	0	0	0	0	-258 303	258 303	0	0	0	0	-258 303	258 303
KZ	Kazachstan	0	0	0	22	0	22	0	0	0	22	0	22
LB	Libanon	0	0	0	0	22 744	-22 744	0	1 000	-1 000	0	23 744	-23 744
LI	Lichtenštajnsko	0	0	0	0	66 563	-66 563	0	0	0	0	66 563	-66 563
LT	Litva	0	0	0	503	1 067	-564	0	0	0	503	1 067	-564
LU	Luxembursko	0	0	0	0	-137 505	137 505	0	8 353	-8 353	0	-129 152	129 152
LV	Lotyšsko	0	0	0	0	3 458	-3 458	0	0	0	0	3 458	-3 458

## 5. VÝNOSY Z PRIAMÝCH INVESTÍCIÍ, 2004

### 5.1. Krajiny

v tis. SKK

Kód	Krajina	Dividendy			Reinvestovaný zisk			Výnosy z úrokov			Celkový výnosy z priamych investícií		
		Kredit	Debet	Čistý	Kredit	Debet	Čistý	Kredit	Debet	Čistý	Kredit	Debet	Čisté
NL	Holandsko	0	11 577 981	-11 577 981	775 195	18 130 369	-17 355 174	41 541	408 188	-366 647	816 736	30 116 538	-29 299 802
NO	Nórsko	0	144 170	-144 170	0	4 321	-4 321	0	25 749	-25 749	0	174 240	-174 240
PA	Panama	0	0	0	0	-4 757	4 757	0	0	0	0	-4 757	4 757
PL	Poľsko	2 481	0	2 481	45 189	29 408	15 781	0	901	-901	47 670	30 309	17 361
RO	Rumunsko	298	0	298	-27 347	-1 463	-25 884	0	0	0	-27 049	-1 463	-25 586
RU	Rusko	0	0	0	68 174	3 105	65 069	0	249	-249	68 174	3 354	64 820
SE	Švédsko	0	138 035	-138 035	0	21 856	-21 856	0	16 062	-16 062	0	175 953	-175 953
SG	Singapur	0	0	0	0	-13 534	13 534	0	0	0	0	-13 534	13 534
SI	Slovinsko	0	0	0	-3 369	96 820	-100 189	0	60	-60	-3 369	96 880	-100 249
SM	San Marino	0	0	0	0	2 051	-2 051	0	0	0	0	2 051	-2 051
TW	Taiwan	0	0	0	0	2 360	-2 360	0	0	0	0	2 360	-2 360
UA	Ukrajina	23 199	58	23 141	22 921	9 761	13 160	0	0	0	46 120	9 819	36 301
US	Spojené štáty americké	0	1 079 265	-1 079 265	1 116 806	961 114	155 692	4 177	222 297	-218 120	1 120 983	2 262 676	-1 141 693
VC	Svätý Vincent a Grenadiny	0	0	0	0	7 487	-7 487	0	0	0	0	7 487	-7 487
VG	Britské Panenské ostrovy	0	0	0	0	16 030	-16 030	0	0	0	0	16 030	-16 030
VI	Americké panenské ostrovy	0	0	0	0	58 010	-58 010	0	0	0	0	58 010	-58 010
ZZ	MEDZINÁRODNÉ ORGANIZÁCIE	0	0	0	0	850 930	-850 930	0	0	0	0	850 930	-850 930

## 5. VÝNOSY Z PRIAMÝCH INVESTÍCIÍ, 2004

### 5.1. Krajiny

v tis. USD

Kód	Krajina	Dividendy			Reinvestovaný zisk			Výnosy z úrokov			Celkový výnosy z priamych investícií		
		Kredit	Debet	Čistý	Kredit	Debet	Čistý	Kredit	Debet	Čistý	Kredit	Debet	Čistý
A1	<b>SVET</b>	<b>6 062</b>	<b>857 970</b>	<b>-851 908</b>	<b>78 089</b>	<b>1 612 828</b>	<b>-1 534 739</b>	<b>4 270</b>	<b>52 671</b>	<b>-48 401</b>	<b>88 421</b>	<b>2 523 469</b>	<b>-2 435 048</b>
AE	Spojené arabské emiráty	0	0	0	0	-304	304	0	0	0	0	-304	304
AI	Anguilla	0	0	0	0	66	-66	0	0	0	0	66	-66
AT	Rakúsko	1 508	72 795	-71 287	497	223 904	-223 407	109	9 660	-9 551	2 114	306 359	-304 245
AU	Austrália	0	0	0	-9	354	-363	0	0	0	-9	354	-363
BA	Bosna a Hercegovina	0	0	0	-629	58	-686	0	2	-2	-629	59	-688
BB	Barbados	0	0	0	0	3	-3	0	0	0	0	3	-3
BE	Belgicko	0	15	-15	-4	2 733	-2 737	0	811	-811	-4	3 559	-3 563
BG	Bulharsko	0	0	0	54	0	54	0	0	0	54	0	54
BM	Bermudy	0	0	0	0	814	-814	0	0	0	0	814	-814
BR	Brazília	0	0	0	0	-71	71	0	0	0	0	-71	71
BY	Bielorusko	0	0	0	40	0	40	0	0	0	40	0	40
BZ	Belize	0	0	0	0	-106	106	0	0	0	0	-106	106
CA	Kanada	0	66	-66	0	466	-466	0	0	0	0	532	-532
CS	Srbsko a Čierna Hora	0	0	0	-747	1	-748	0	0	0	-747	1	-748
CY	Cyprus	0	1 259	-1 259	1 859	44 802	-42 943	136	340	-203	1 996	46 400	-44 405
CZ	Česko	3 568	42 205	-38 637	10 698	66 716	-56 018	379	1 377	-997	14 645	110 298	-95 653
DE	Nemecko	26	99 543	-99 517	1 807	378 382	-376 575	408	9 013	-8 604	2 241	486 937	-484 697
DK	Dánsko	0	5	-5	0	11 111	-11 111	33	3 413	-3 380	33	14 529	-14 496
ES	Španielsko	0	3 360	-3 360	1	-1 999	1 999	0	0	0	1	1 361	-1 360
ET	Etiópia	0	0	0	379	0	379	0	0	0	379	0	379
FI	Fínsko	0	0	0	0	-1 560	1 560	0	76	-76	0	-1 484	1 484
FR	Francúzsko	0	25 193	-25 193	203	5 649	-5 446	0	2 056	-2 056	203	32 898	-32 695
GB	Spojené kráľovstvo	0	20 844	-20 844	1 580	7 297	-5 717	1 718	2 094	-376	3 298	30 235	-26 936
GD	Grenada	0	0	0	0	27	-27	0	0	0	0	27	-27
GI	Gibraltár	0	31	-31	0	49	-49	0	0	0	0	80	-80
GR	Grécko	0	0	0	0	-48	48	0	0	0	0	-48	48
HK	Hongkong	0	0	0	0	0	0	0	0	0	0	0	0
HR	Chorvátsko	0	0	0	-78	48	-126	0	0	0	-78	48	-126
HU	Maďarsko	0	83 862	-83 862	197	237 295	-237 098	69	1 257	-1 187	266	322 413	-322 147
CH	Švajčiarsko	155	6 797	-6 642	134	5 864	-5 731	0	560	-560	289	13 222	-12 933
IE	Írsko	0	0	0	0	-231	231	0	1	-1	0	-230	230
IL	Izrael	0	0	0	0	210	-210	0	0	0	0	210	-210
IN	India	0	0	0	0	52	-52	0	0	0	0	52	-52
IO	Britské indickooceánske územie	0	0	0	0	-51	51	0	0	0	0	-51	51
IT	Taliano	0	99 420	-99 420	159	11 374	-11 214	0	816	-816	159	111 609	-111 450
JE	Jersey	0	0	0	0	-49	49	0	0	0	0	-49	49
JP	Japonsko	0	1 413	-1 413	0	3 823	-3 823	0	26	-26	0	5 262	-5 262
KR	Kórejská republika (Južná Kórea)	0	0	0	0	-8 008	8 008	0	0	0	0	-8 008	8 008
KZ	Kazachstan	0	0	0	1	0	1	0	0	0	1	0	1
LB	Libanon	0	0	0	0	705	-705	0	31	-31	0	736	-736
LI	Lichtenštajnsko	0	0	0	0	2 064	-2 064	0	0	0	0	2 064	-2 064
LT	Litva	0	0	0	16	33	-17	0	0	0	16	33	-17
LU	Luxembursko	0	0	0	0	-4 263	4 263	0	259	-259	0	-4 004	4 004
LV	Lotyšsko	0	0	0	0	107	-107	0	0	0	0	107	-107

## 5. VÝNOSY Z PRIAMÝCH INVESTÍCIÍ, 2004

### 5.1. Krajiny

v tis. USD

Kód	Krajina	Dividendy			Reinvestovaný zisk			Výnosy z úrokov			Celkový výnosy z priamych investícií		
		Kredit	Debet	Čistý	Kredit	Debet	Čistý	Kredit	Debet	Čistý	Kredit	Debet	Čisté
NL	Holandsko	0	358 952	-358 952	24 033	562 095	-538 062	1 288	12 655	-11 367	25 321	933 701	-908 380
NO	Nórsko	0	4 470	-4 470	0	134	-134	0	798	-798	0	5 402	-5 402
PA	Panama	0	0	0	0	-147	147	0	0	0	0	-147	147
PL	Poľsko	77	0	77	1 401	912	489	0	28	-28	1 478	940	538
RO	Rumunsko	9	0	9	-848	-45	-802	0	0	0	-839	-45	-793
RU	Rusko	0	0	0	2 114	96	2 017	0	8	-8	2 114	104	2 010
SE	Švédsko	0	4 279	-4 279	0	678	-678	0	498	-498	0	5 455	-5 455
SG	Singapur	0	0	0	0	-420	420	0	0	0	0	-420	420
SI	Slovinsko	0	0	0	-104	3 002	-3 106	0	2	-2	-104	3 004	-3 108
SM	San Marino	0	0	0	0	64	-64	0	0	0	0	64	-64
TW	Taiwan	0	0	0	0	73	-73	0	0	0	0	73	-73
UA	Ukrajina	719	2	717	711	303	408	0	0	0	1 430	304	1 125
US	Spojené štáty americké	0	33 460	-33 460	34 624	29 797	4 827	129	6 892	-6 762	34 754	70 150	-35 396
VC	Svätý Vincent a Grenadiny	0	0	0	0	232	-232	0	0	0	0	232	-232
VG	Britské Panenské ostrovy	0	0	0	0	497	-497	0	0	0	0	497	-497
VI	Americké panenské ostrovy	0	0	0	0	1 798	-1 798	0	0	0	0	1 798	-1 798
ZZ	MEDZINÁRODNÉ ORGANIZÁCIE	0	0	0	0	26 381	-26 381	0	0	0	0	26 381	-26 381

## 5. VÝNOSY Z PRIAMÝCH INVESTÍCIÍ, 2004

### 5.2. Geografické zóny - krajiny

v tis. SKK

Kód	Názov	Dividendy			Reinvestovaný zisk			Výnosy z úrokov			Celkový výnosy z priamych investícií		
		Kredit	Debet	Čisté	Kredit	Debet	Čistý	Kredit	Debet	Čistý	Kredit	Debet	Čisté
A1	SVET	195 529	27 673 807	-27 478 278	2 518 755	52 021 774	-49 503 019	137 740	1 698 918	-1 561 178	2 852 024	81 394 499	-78 542 475
E1	EURÓPA	195 529	26 546 825	-26 351 296	1 389 990	50 207 284	-48 817 294	133 563	1 474 787	-1 341 224	1 719 082	78 228 896	-76 509 814
AT	Rakúsko	48 647	2 348 013	-2 299 366	16 035	7 222 033	-7 205 998	3 506	311 569	-308 063	68 188	9 881 615	-9 813 427
BE	Belgicko	0	475	-475	-126	88 154	-88 280	0	26 160	-26 160	-126	114 789	-114 915
CY	Cyprus	0	40 596	-40 596	59 973	1 445 091	-1 385 118	4 393	10 952	-6 559	64 366	1 496 639	-1 432 273
CZ	Česko	115 081	1 361 322	-1 246 241	345 067	2 151 938	-1 806 871	12 238	44 402	-32 164	472 386	3 557 662	-3 085 276
DE	Nemecko	823	3 210 751	-3 209 928	58 273	12 204 699	-12 146 426	13 174	290 709	-277 535	72 270	15 706 159	-15 633 889
DK	Dánsko	0	157	-157	0	358 389	-358 389	1 059	110 087	-109 028	1 059	468 633	-467 574
ES	Španielsko	0	108 361	-108 361	19	-64 474	64 493	0	0	0	19	43 887	-43 868
FI	Fínsko	0	0	0	0	-50 309	50 309	0	2 448	-2 448	0	-47 861	47 861
FR	Francúzsko	0	812 608	-812 608	6 558	182 210	-175 652	0	66 323	-66 323	6 558	1 061 141	-1 054 583
GB	Spojené kráľovstvo	0	672 312	-672 312	50 967	235 359	-184 392	55 414	67 543	-12 129	106 381	975 214	-868 833
GR	Grécko	0	0	0	0	-1 555	1 555	0	0	0	0	-1 555	1 555
HU	Maďarsko	0	2 704 978	-2 704 978	6 352	7 653 939	-7 647 587	2 238	40 529	-38 291	8 590	10 399 446	-10 390 856
CH	Švajčiarsko	5 000	219 233	-214 233	4 313	189 158	-184 845	0	18 078	-18 078	9 313	426 469	-417 156
IE	Írsko	0	0	0	0	-7 454	7 454	0	47	-47	0	-7 407	7 407
IT	Taliansko	0	3 206 776	-3 206 776	5 133	366 854	-361 721	0	26 321	-26 321	5 133	3 599 951	-3 594 818
LI	Lichtenštajnsko	0	0	0	0	66 563	-66 563	0	0	0	0	66 563	-66 563
LT	Litva	0	0	0	503	1 067	-564	0	0	0	503	1 067	-564
LU	Luxembursko	0	0	0	0	-137 505	137 505	0	8 353	-8 353	0	-129 152	129 152
LV	Lotyšsko	0	0	0	0	3 458	-3 458	0	0	0	0	3 458	-3 458
NL	Holandsko	0	11 577 981	-11 577 981	775 195	18 130 369	-17 355 174	41 541	408 188	-366 647	816 736	30 116 538	-29 299 802
NO	Nórsko	0	144 170	-144 170	0	4 321	-4 321	0	25 749	-25 749	0	174 240	-174 240
PL	Poľsko	2 481	0	2 481	45 189	29 408	15 781	0	901	-901	47 670	30 309	17 361
SE	Švédsko	0	138 035	-138 035	0	21 856	-21 856	0	16 062	-16 062	0	175 953	-175 953
SI	Slovinsko	0	0	0	-3 369	96 820	-100 189	0	60	-60	-3 369	96 880	-100 249
E2	OSTATNÉ EURÓPSKE KRAJINY	23 497	1 057	22 440	19 908	16 896	3 012	0	306	-306	43 405	18 259	25 146
BA	Bosna a Hercegovina	0	0	0	-20 280	1 862	-22 142	1 919	57	-57	-20 280	1 919	-22 199
BG	Bulharsko	0	0	0	1 744	0	1 744	0	0	0	1 744	0	1 744
BY	Bielorusko	0	0	0	1 291	0	1 291	0	0	0	1 291	0	1 291
CS	Srbsko a Čierna Hora	0	0	0	-24 089	34	-24 123	0	0	0	-24 089	34	-24 123
GI	Gibraltár	0	999	-999	0	1 569	-1 569	0	0	0	0	2 568	-2 568
HR	Chorvátsko	0	0	0	-2 506	1 549	-4 055	0	0	0	-2 506	1 549	-4 055
JE	Jersey	0	0	0	0	-1 572	1 572	0	0	0	0	-1 572	1 572
RO	Rumunsko	298	0	298	-27 347	-1 463	-25 884	0	0	0	-27 049	-1 463	-25 586
RU	Rusko	0	0	0	68 174	3 105	65 069	0	249	-249	68 174	3 354	64 820
SM	San Marino	0	0	0	0	2 051	-2 051	0	0	0	0	2 051	-2 051
UA	Ukrajina	23 199	58	23 141	22 921	9 761	13 160	0	0	0	46 120	9 819	36 301
E4	AFRIKA	0	0	0	12 223	-1 649	13 872	0	0	0	12 223	-1 649	13 872
E5	SEVERNÁ AFRIKA	0	0	0	0	0	0	0	0	0	0	0	0
E6	OSTATNÉ AFRICKÉ KRAJINY	0	0	0	12 223	-1 649	13 872	0	0	0	12 223	-1 649	13 872
ET	Etiópia	0	0	0	12 223	0	12 223	0	0	0	12 223	0	12 223
IO	Britské indickooceánske územie	0	0	0	0	-1 649	1 649	0	0	0	0	-1 649	1 649
E7	AMERIKA	0	1 081 403	-1 081 403	1 116 806	1 076 581	40 225	4 177	222 297	-218 120	1 120 983	2 380 281	-1 259 298
E8	SEVERNÁ AMERIKA	0	1 081 403	-1 081 403	1 116 806	976 146	140 660	4 177	222 297	-218 120	1 120 983	2 279 846	-1 158 863

## 5. VÝNOSY Z PRIAMÝCH INVESTÍCIÍ, 2004

### 5.2. Geografické zóny - krajiny

v tis. SKK

Kód	Názov	Dividendy			Reinvestovaný zisk			Výnosy z úrokov			Celkový výnosy z priamych investícií		
		Kredit	Debet	Čisté	Kredit	Debet	Čistý	Kredit	Debet	Čistý	Kredit	Debet	Čisté
US	Spojené štáty americké	0	1 079 265	-1 079 265	1 116 806	961 114	155 692	4 177	222 297	-218 120	1 120 983	2 262 676	-1 141 693
<b>E9</b>	<b>STREDNÁ AMERIKA</b>	<b>0</b>	<b>0</b>	<b>0</b>	<b>0</b>	<b>102 728</b>	<b>-102 728</b>	<b>0</b>	<b>0</b>	<b>0</b>	<b>0</b>	<b>102 728</b>	<b>-102 728</b>
AI	Anguilla	0	0	0	0	2 142	-2 142	0	0	0	0	2 142	-2 142
BB	Barbados	0	0	0	0	107	-107	0	0	0	0	107	-107
BM	Bermudy	0	0	0	0	26 266	-26 266	0	0	0	0	26 266	-26 266
BZ	Belize	0	0	0	0	-3 432	3 432	0	0	0	0	-3 432	3 432
GD	Grenada	0	0	0	0	875	-875	0	0	0	0	875	-875
PA	Panama	0	0	0	0	-4 757	4 757	0	0	0	0	-4 757	4 757
VC	Svätý Vincent a Grenadíny	0	0	0	0	7 487	-7 487	0	0	0	0	7 487	-7 487
VG	Britské Panenské ostrovy	0	0	0	0	16 030	-16 030	0	0	0	0	16 030	-16 030
VI	Americké panenské ostrovy	0	0	0	0	58 010	-58 010	0	0	0	0	58 010	-58 010
<b>F1</b>	<b>JUŽNÁ AMERIKA</b>	<b>0</b>	<b>0</b>	<b>0</b>	<b>0</b>	<b>-2 293</b>	<b>2 293</b>	<b>0</b>	<b>0</b>	<b>0</b>	<b>0</b>	<b>-2 293</b>	<b>2 293</b>
BR	Brazília	0	0	0	0	-2 293	2 293	0	0	0	0	-2 293	2 293
<b>F2</b>	<b>ÁZIA</b>	<b>0</b>	<b>45 579</b>	<b>-45 579</b>	<b>22</b>	<b>-122 780</b>	<b>122 802</b>	<b>0</b>	<b>1 834</b>	<b>-1 834</b>	<b>22</b>	<b>-75 367</b>	<b>75 389</b>
<b>F3</b>	<b>KRAJINY BLÍZKEHO A STREDNÉHO VÝCHODU</b>	<b>0</b>	<b>0</b>	<b>0</b>	<b>0</b>	<b>19 705</b>	<b>-19 705</b>	<b>0</b>	<b>1 000</b>	<b>-1 000</b>	<b>0</b>	<b>20 705</b>	<b>-20 705</b>
IL	Izrael	0	0	0	0	6 778	-6 778	0	0	0	0	6 778	-6 778
<b>F4</b>	<b>KRAJINY ARABSKÉHO ZÁLIVU</b>	<b>0</b>	<b>0</b>	<b>0</b>	<b>0</b>	<b>-9 817</b>	<b>9 817</b>	<b>0</b>	<b>0</b>	<b>0</b>	<b>0</b>	<b>-9 817</b>	<b>9 817</b>
AE	Spojené arabské emiráty	0	0	0	0	-9 817	9 817	0	0	0	0	-9 817	9 817
<b>F5</b>	<b>OSTATNÉ KRAJINY BLÍZKEHO A STREDNÉHO VÝCHODU</b>	<b>0</b>	<b>0</b>	<b>0</b>	<b>0</b>	<b>22 744</b>	<b>-22 744</b>	<b>0</b>	<b>1 000</b>	<b>-1 000</b>	<b>0</b>	<b>23 744</b>	<b>-23 744</b>
LB	Libanon	0	0	0	0	22 744	-22 744	0	1 000	-1 000	0	23 744	-23 744
<b>F6</b>	<b>OSTATNÉ ÁZIJSKÉ KRAJINY</b>	<b>0</b>	<b>45 579</b>	<b>-45 579</b>	<b>22</b>	<b>-142 485</b>	<b>142 507</b>	<b>0</b>	<b>834</b>	<b>-834</b>	<b>22</b>	<b>-96 072</b>	<b>96 094</b>
HK	Hongkong	0	0	0	0	10	-10	0	0	0	0	10	-10
IN	India	0	0	0	0	1 675	-1 675	0	0	0	0	1 675	-1 675
JP	Japonsko	0	45 579	-45 579	0	123 319	-123 319	0	834	-834	0	169 732	-169 732
KR	Kórejská republika (Južná Kórea)	0	0	0	0	-258 303	258 303	0	0	0	0	-258 303	258 303
KZ	Kazachstan	0	0	0	22	0	22	0	0	0	22	0	22
MY	Malajzia	0	0	0	0	1 988	-1 988	0	0	0	0	1 988	-1 988
SG	Singapur	0	0	0	0	-13 534	13 534	0	0	0	0	-13 534	13 534
TW	Taiwan	0	0	0	0	2 360	-2 360	0	0	0	0	2 360	-2 360
<b>F7</b>	<b>OCEÁNIA A POLÁRNE OBLASTI</b>	<b>0</b>	<b>0</b>	<b>0</b>	<b>-286</b>	<b>11 407</b>	<b>-11 693</b>	<b>0</b>	<b>0</b>	<b>0</b>	<b>-286</b>	<b>11 407</b>	<b>-11 693</b>
AU	Austrália	0	0	0	-286	11 407	-11 693	0	0	0	-286	11 407	-11 693
<b>F8</b>	<b>AUSTRÁLSKA OCEÁNIA</b>	<b>0</b>	<b>0</b>	<b>0</b>	<b>0</b>	<b>0</b>	<b>0</b>	<b>0</b>	<b>0</b>	<b>0</b>	<b>0</b>	<b>0</b>	<b>0</b>
<b>F9</b>	<b>AMERICKÁ OCEÁNIA</b>	<b>0</b>	<b>0</b>	<b>0</b>	<b>0</b>	<b>0</b>	<b>0</b>	<b>0</b>	<b>0</b>	<b>0</b>	<b>0</b>	<b>0</b>	<b>0</b>
<b>G1</b>	<b>OCEÁNIA NOVÉHO ZÉLANDU</b>	<b>0</b>	<b>0</b>	<b>0</b>	<b>0</b>	<b>0</b>	<b>0</b>	<b>0</b>	<b>0</b>	<b>0</b>	<b>0</b>	<b>0</b>	<b>0</b>
<b>G2</b>	<b>POLÁRNE OBLASTI</b>	<b>0</b>	<b>0</b>	<b>0</b>	<b>0</b>	<b>0</b>	<b>0</b>	<b>0</b>	<b>0</b>	<b>0</b>	<b>0</b>	<b>0</b>	<b>0</b>
<b>7Z</b>	<b>MEDZINÁRODNÉ ORGANIZÁCIE</b>	<b>0</b>	<b>0</b>	<b>0</b>	<b>0</b>	<b>850 930</b>	<b>-850 930</b>	<b>0</b>	<b>0</b>	<b>0</b>	<b>0</b>	<b>850 930</b>	<b>-850 930</b>

## 5. VÝNOSY Z PRIAMÝCH INVESTÍCIÍ, 2004

### 5.2. Geografické zóny - krajiny

v tis. USD

Kód	Názov	Dividendy			Reinvestovaný zisk			Výnosy z úrokov			Celkový výnosy z priamych investícií		
		Kredit	Debet	Čisté	Kredit	Debet	Čistý	Kredit	Debet	Čistý	Kredit	Debet	Čisté
A1	SVET	6 062	857 970	-851 908	78 089	1 612 828	-1 534 739	4 270	52 671	-48 401	88 421	2 523 469	-2 435 048
E1	EURÓPA	6 062	823 030	-816 968	43 094	1 556 574	-1 513 480	4 141	45 723	-41 582	53 297	2 425 326	-2 372 030
AT	Rakúsko	1 508	72 795	-71 287	497	223 904	-223 407	109	9 660	-9 551	2 114	306 359	-304 245
BE	Belgicko	0	15	-15	-4	2 733	-2 737	0	811	-811	-4	3 559	-3 563
CY	Cyprus	0	1 259	-1 259	1 859	44 802	-42 943	136	340	-203	1 996	46 400	-44 405
CZ	Česko	3 568	42 205	-38 637	10 698	66 716	-56 018	379	1 377	-997	14 645	110 298	-95 653
DE	Nemecko	26	99 543	-99 517	1 807	378 382	-376 575	408	9 013	-8 604	2 241	486 937	-484 697
DK	Dánsko	0	5	-5	0	11 111	-11 111	33	3 413	-3 380	33	14 529	-14 496
ES	Španielsko	0	3 360	-3 360	1	-1 999	1 999	0	0	0	1	1 361	-1 360
FI	Fínsko	0	0	0	0	-1 560	1 560	0	76	-76	0	-1 484	1 484
FR	Francúzsko	0	25 193	-25 193	203	5 649	-5 446	0	2 056	-2 056	203	32 898	-32 695
GB	Spojené kráľovstvo	0	20 844	-20 844	1 580	7 297	-5 717	1 718	2 094	-376	3 298	30 235	-26 936
GR	Grécko	0	0	0	0	-48	48	0	0	0	0	-48	48
HU	Maďarsko	0	83 862	-83 862	197	237 295	-237 098	69	1 257	-1 187	266	322 413	-322 147
CH	Švajčiarsko	155	6 797	-6 642	134	5 864	-5 731	0	560	-560	289	13 222	-12 933
IE	Írsko	0	0	0	0	-231	231	0	1	-1	0	-230	230
IT	Taliansko	0	99 420	-99 420	159	11 374	-11 214	0	816	-816	159	111 609	-111 450
LI	Lichtenštajnsko	0	0	0	0	2 064	-2 064	0	0	0	0	2 064	-2 064
LT	Litva	0	0	0	16	33	-17	0	0	0	16	33	-17
LU	Luxembursko	0	0	0	0	-4 263	4 263	0	259	-259	0	-4 004	4 004
LV	Lotyšsko	0	0	0	0	107	-107	0	0	0	0	107	-107
NL	Holandsko	0	358 952	-358 952	24 033	562 095	-538 062	1 288	12 655	-11 367	25 321	933 701	-908 380
NO	Nórsko	0	4 470	-4 470	0	134	-134	0	798	-798	0	5 402	-5 402
PL	Poľsko	77	0	77	1 401	912	489	0	28	-28	1 478	940	538
SE	Švédsko	0	4 279	-4 279	0	678	-678	0	498	-498	0	5 455	-5 455
SI	Slovinsko	0	0	0	-104	3 002	-3 106	0	2	-2	-104	3 004	-3 108
E2	OSTATNÉ EURÓPSKE KRAJINY	728	33	696	617	524	93	0	9	-9	1 346	566	780
BA	Bosna a Hercegovina	0	0	0	-629	58	-686	0	2	-2	-629	59	-688
BG	Bulharsko	0	0	0	54	0	54	0	0	0	54	0	54
BY	Bielorusko	0	0	0	40	0	40	0	0	0	40	0	40
CS	Srbsko a Čierna Hora	0	0	0	-747	1	-748	0	0	0	-747	1	-748
GI	Gibraltár	0	31	-31	0	49	-49	0	0	0	0	80	-80
HR	Chorvátsko	0	0	0	-78	48	-126	0	0	0	-78	48	-126
JE	Jersey	0	0	0	0	-49	49	0	0	0	0	-49	49
RO	Rumunsko	9	0	9	-848	-45	-802	0	0	0	-839	-45	-793
RU	Rusko	0	0	0	2 114	96	2 017	0	8	-8	2 114	104	2 010
SM	San Marino	0	0	0	0	64	-64	0	0	0	0	64	-64
UA	Ukrajina	719	2	717	711	303	408	0	0	0	1 430	304	1 125
E4	AFRIKA	0	0	0	379	-51	430	0	0	0	379	-51	430
E5	SEVERNÁ AFRIKA	0	0	0	0	0	0	0	0	0	0	0	0
E6	OSTATNÉ AFRICKÉ KRAJINY	0	0	0	379	-51	430	0	0	0	379	-51	430
ET	Etiópia	0	0	0	379	0	379	0	0	0	379	0	379
IO	Britské indickooceánske územie	0	0	0	0	-51	51	0	0	0	0	-51	51
E7	AMERIKA	0	33 527	-33 527	34 624	33 377	1 247	129	6 892	-6 762	34 754	73 796	-39 042
E8	SEVERNÁ AMERIKA	0	33 527	-33 527	34 624	30 263	4 361	129	6 892	-6 762	34 754	70 682	-35 928

## 5. VÝNOSY Z PRIAMÝCH INVESTÍCIÍ, 2004

### 5.2. Geografické zóny - krajiny

v tis. USD

Kód	Názov	Dividendy			Reinvestovaný zisk			Výnosy z úrokov			Celkový výnosy z priamych investícií		
		Kredit	Debet	Čisté	Kredit	Debet	Čistý	Kredit	Debet	Čistý	Kredit	Debet	Čisté
US	Spojené štáty americké	0	33 460	-33 460	34 624	29 797	4 827	129	6 892	-6 762	34 754	70 150	-35 396
<b>E9</b>	<b>STREDNÁ AMERIKA</b>	<b>0</b>	<b>0</b>	<b>0</b>	<b>0</b>	<b>3 185</b>	<b>-3 185</b>	<b>0</b>	<b>0</b>	<b>0</b>	<b>0</b>	<b>3 185</b>	<b>-3 185</b>
AI	Anguilla	0	0	0	0	66	-66	0	0	0	0	66	-66
BB	Barbados	0	0	0	0	3	-3	0	0	0	0	3	-3
BM	Bermudy	0	0	0	0	814	-814	0	0	0	0	814	-814
BZ	Belize	0	0	0	0	-106	106	0	0	0	0	-106	106
GD	Grenada	0	0	0	0	27	-27	0	0	0	0	27	-27
PA	Panama	0	0	0	0	-147	147	0	0	0	0	-147	147
VC	Svätý Vincent a Grenadíny	0	0	0	0	232	-232	0	0	0	0	232	-232
VG	Britské Panenské ostrovy	0	0	0	0	497	-497	0	0	0	0	497	-497
VI	Americké panenské ostrovy	0	0	0	0	1 798	-1 798	0	0	0	0	1 798	-1 798
<b>F1</b>	<b>JUŽNÁ AMERIKA</b>	<b>0</b>	<b>0</b>	<b>0</b>	<b>0</b>	<b>-71</b>	<b>71</b>	<b>0</b>	<b>0</b>	<b>0</b>	<b>0</b>	<b>-71</b>	<b>71</b>
BR	Brazília	0	0	0	0	-71	71	0	0	0	0	-71	71
<b>F2</b>	<b>ÁZIA</b>	<b>0</b>	<b>1 413</b>	<b>-1 413</b>	<b>1</b>	<b>-3 807</b>	<b>3 807</b>	<b>0</b>	<b>57</b>	<b>-57</b>	<b>1</b>	<b>-2 337</b>	<b>2 337</b>
<b>F3</b>	<b>KRAJINY BLÍZKEHO A STREDNÉHO VÝCHODU</b>	<b>0</b>	<b>0</b>	<b>0</b>	<b>0</b>	<b>611</b>	<b>-611</b>	<b>0</b>	<b>31</b>	<b>-31</b>	<b>0</b>	<b>642</b>	<b>-642</b>
IL	Izrael	0	0	0	0	210	-210	0	0	0	0	210	-210
<b>F4</b>	<b>KRAJINY ARABSKÉHO ZÁLIVU</b>	<b>0</b>	<b>0</b>	<b>0</b>	<b>0</b>	<b>-304</b>	<b>304</b>	<b>0</b>	<b>0</b>	<b>0</b>	<b>0</b>	<b>-304</b>	<b>304</b>
AE	Spojené arabské emiráty	0	0	0	0	-304	304	0	0	0	0	-304	304
<b>F5</b>	<b>OSTATNÉ KRAJINY BLÍZKEHO A STREDNÉHO VÝCHODU</b>	<b>0</b>	<b>0</b>	<b>0</b>	<b>0</b>	<b>705</b>	<b>-705</b>	<b>0</b>	<b>31</b>	<b>-31</b>	<b>0</b>	<b>736</b>	<b>-736</b>
LB	Libanon	0	0	0	0	705	-705	0	31	-31	0	736	-736
<b>F6</b>	<b>OSTATNÉ ÁZIJSKÉ KRAJINY</b>	<b>0</b>	<b>1 413</b>	<b>-1 413</b>	<b>1</b>	<b>-4 417</b>	<b>4 418</b>	<b>0</b>	<b>26</b>	<b>-26</b>	<b>1</b>	<b>-2 979</b>	<b>2 979</b>
HK	Hongkong	0	0	0	0	0	0	0	0	0	0	0	0
IN	India	0	0	0	0	52	-52	0	0	0	0	52	-52
JP	Japonsko	0	1 413	-1 413	0	3 823	-3 823	0	26	-26	0	5 262	-5 262
KR	Kórejská republika (Južná Kórea)	0	0	0	0	-8 008	8 008	0	0	0	0	-8 008	8 008
KZ	Kazachstan	0	0	0	1	0	1	0	0	0	1	0	1
MY	Malajzia	0	0	0	0	62	-62	0	0	0	0	62	-62
SG	Singapur	0	0	0	0	-420	420	0	0	0	0	-420	420
TW	Taiwan	0	0	0	0	73	-73	0	0	0	0	73	-73
<b>F7</b>	<b>OCEÁNIA A POLÁRNE OBLASTI</b>	<b>0</b>	<b>0</b>	<b>0</b>	<b>-9</b>	<b>354</b>	<b>-363</b>	<b>0</b>	<b>0</b>	<b>0</b>	<b>-9</b>	<b>354</b>	<b>-363</b>
AU	Austrália	0	0	0	-9	354	-363	0	0	0	-9	354	-363
<b>F8</b>	<b>AUSTRÁLSKA OCEÁNIA</b>	<b>0</b>	<b>0</b>	<b>0</b>	<b>0</b>	<b>0</b>	<b>0</b>	<b>0</b>	<b>0</b>	<b>0</b>	<b>0</b>	<b>0</b>	<b>0</b>
<b>F9</b>	<b>AMERICKÁ OCEÁNIA</b>	<b>0</b>	<b>0</b>	<b>0</b>	<b>0</b>	<b>0</b>	<b>0</b>	<b>0</b>	<b>0</b>	<b>0</b>	<b>0</b>	<b>0</b>	<b>0</b>
<b>G1</b>	<b>OCEÁNIA NOVÉHO ZÉLANDU</b>	<b>0</b>	<b>0</b>	<b>0</b>	<b>0</b>	<b>0</b>	<b>0</b>	<b>0</b>	<b>0</b>	<b>0</b>	<b>0</b>	<b>0</b>	<b>0</b>
<b>G2</b>	<b>POLÁRNE OBLASTI</b>	<b>0</b>	<b>0</b>	<b>0</b>	<b>0</b>	<b>0</b>	<b>0</b>	<b>0</b>	<b>0</b>	<b>0</b>	<b>0</b>	<b>0</b>	<b>0</b>
<b>7Z</b>	<b>MEDZINÁRODNÉ ORGANIZÁCIE</b>	<b>0</b>	<b>0</b>	<b>0</b>	<b>0</b>	<b>26 381</b>	<b>-26 381</b>	<b>0</b>	<b>0</b>	<b>0</b>	<b>0</b>	<b>26 381</b>	<b>-26 381</b>

## 5. VÝNOSY Z PRIAMÝCH INVESTÍCIÍ, 2004

### 5.3. Ekonomické zóny - celkom

v tis. SKK

Kód	Názov	Dividendy			Reinvestovaný zisk			Výnosy z úrokov			Celkový výnosy z priamych investícií		
		Kredit	Debet	Čistý	Kredit	Debet	Čistý	Kredit	Debet	Čistý	Kredit	Debet	Čistý
A1	<b>SVET</b>	<b>195 529</b>	<b>27 673 807</b>	<b>-27 478 278</b>	<b>2 518 755</b>	<b>52 021 774</b>	<b>-49 503 019</b>	<b>137 740</b>	<b>1 698 918</b>	<b>-1 561 178</b>	<b>2 852 024</b>	<b>81 394 499</b>	<b>-78 542 475</b>
A5	EZVO (Európske združenie voľného obchodu)	5 000	363 403	-358 403	4 313	260 042	-255 729	0	43 827	-43 827	9 313	667 272	-657 959
A8	Krajiny OECD (Organizácia pre ekonomickú spoluprácu a rozvoj)	172 032	27 632 154	-27 460 122	2 429 495	49 429 958	-47 000 463	133 347	1 686 600	-1 553 253	2 734 874	78 748 712	-76 013 838
A9	Krajiny Strednej a Východnej Európy	298	0	298	-72 478	1 982	-74 460	0	57	-57	-72 180	2 039	-74 219
B1	NAFTA (Severoamerické združenie voľného obchodu)	0	1 081 403	-1 081 403	1 116 806	976 146	140 660	4 177	222 297	-218 120	1 120 983	2 279 846	-1 158 863
B2	Latinská Amerika	0	0	0	0	-7 050	7 050	0	0	0	0	-7 050	7 050
B3	ASEN (Asociácia krajín juhovýchodnej Ázie)	0	0	0	0	-11 546	11 546	0	0	0	0	-11 546	11 546
B4	OPEC (Organizácia krajín vyvážajúcich ropu)	0	0	0	0	-9 817	9 817	0	0	0	0	-9 817	9 817
B5	ACP (Africké, karibské a tichomorské krajiny, signatári Dohody z Lomé)	0	0	0	12 223	5 037	7 186	0	0	0	12 223	5 037	7 186
B6	<i>Africké krajiny ACP</i>	0	0	0	12 223	0	12 223	0	0	0	12 223	0	12 223
B7	<i>Karibské krajiny ACP</i>	0	0	0	0	5 037	-5 037	0	0	0	0	5 037	-5 037
B8	<i>Tichomorské krajiny ACP</i>	0	0	0	0	0	0	0	0	0	0	0	0
B9	NICs1 (Hlavné novoindustrializované krajiny)	0	0	0	0	-269 467	269 467	0	0	0	0	-269 467	269 467
C1	NICs2A (Ázijské novoindustrializované krajiny druhej vlny industrializácie)	0	0	0	0	1 988	-1 988	0	0	0	0	1 988	-1 988
C2	NICs2LA (Latinsko-americké novoindustrializované krajiny druhej vlny industrializácie)	0	0	0	0	-2 293	2 293	0	0	0	0	-2 293	2 293
C3	Krajiny stredomoria	0	999	-999	-46 875	34 536	-81 411	0	1 057	-1 057	-46 875	36 592	-83 467
C4	Finančné centrá "offshore"	0	999	-999	0	178 508	-178 508	0	1 000	-1 000	0	180 507	-180 507
C5	Zóna francúzskeho franku	0	0	0	0	0	0	0	0	0	0	0	0
C6	SNS (Spoločenstvo nezávislých štátov)	23 199	58	23 141	92 408	12 866	79 542	0	249	-249	115 607	13 173	102 434
C7	Krajiny Maghrebu	0	0	0	0	0	0	0	0	0	0	0	0
C8	Krajiny z Mashrek	0	0	0	0	22 744	-22 744	0	1 000	-1 000	0	23 744	-23 744
C9	MERCOSUR (Spoločný trh južného kužeľa)	0	0	0	0	-2 293	2 293	0	0	0	0	-2 293	2 293
D2	EÚ-15	49 470	22 075 469	-22 025 999	912 054	38 548 626	-37 636 572	114 694	1 333 810	-1 219 116	1 076 218	61 957 905	-60 881 687
D3	EÚ-25	167 032	26 182 365	-26 015 333	1 365 769	49 930 346	-48 564 577	133 563	1 430 654	-1 297 091	1 666 364	77 543 365	-75 877 001
D4	Mimo EÚ-15	146 059	5 598 338	-5 452 279	1 606 701	13 473 148	-11 866 447	23 046	365 108	-342 062	1 775 806	19 436 594	-17 660 788
D5	Mimo EÚ-25	28 497	1 491 442	-1 462 945	1 152 986	2 091 427	-938 441	4 177	268 264	-264 087	1 185 660	3 851 133	-2 665 473
D7	Stredomorské krajiny Euro-stredomorského partnerstva	0	0	0	0	29 522	-29 522	0	1 000	-1 000	0	30 522	-30 522
D8	Nové členské krajiny EÚ 2004	117 562	4 106 896	-3 989 334	453 715	11 381 721	-10 928 006	18 869	96 844	-77 975	590 146	15 585 461	-14 995 315
U2	Eurozóna (meniaca sa kompozícia)	49 470	21 264 965	-21 215 495	861 087	37 933 022	-37 071 935	58 221	1 140 118	-1 081 897	968 778	60 338 105	-59 369 327
U4	Mimo eurozóny (meniaca sa kompozícia)	146 059	6 408 842	-6 262 783	1 657 668	14 088 752	-12 431 084	79 519	558 800	-479 281	1 883 246	21 056 394	-19 173 148
W4	Mimo eurozóny, nezahrnuté	0	0	0	0	0	0	0	0	0	0	0	0
W5	Mimo EÚ-25, nezahrnuté	0	0	0	0	0	0	0	0	0	0	0	0
Z8	Mimo EÚ, nezahrnuté (meniaca sa kompozícia)	0	0	0	0	0	0	0	0	0	0	0	0
Z7	MEDZINÁRODNÉ ORGANIZÁCIE	0	0	0	0	850 930	-850 930	0	0	0	0	850 930	-850 930

## 5. VÝNOSY Z PRIAMÝCH INVESTÍCIÍ, 2004

### 5.3. Ekonomické zóny - celkom

v tis. USD

Kód	Názov	Dividendy			Reinvestovaný zisk			Výnosy z úrokov			Celkový výnosy z priamych investícií		
		Kredit	Debet	Čistý	Kredit	Debet	Čistý	Kredit	Debet	Čistý	Kredit	Debet	Čistý
A1	<b>SVET</b>	<b>6 062</b>	<b>857 970</b>	<b>-851 908</b>	<b>78 089</b>	<b>1 612 828</b>	<b>-1 534 739</b>	<b>4 270</b>	<b>52 671</b>	<b>-48 401</b>	<b>88 421</b>	<b>2 523 469</b>	<b>-2 435 048</b>
A5	EZVO (Európske združenie voľného obchodu)	155	11 267	-11 112	134	8 062	-7 928	0	1 359	-1 359	289	20 687	-20 399
A8	Krajiny OECD (Organizácia pre ekonomickú spoluprácu a rozvoj)	5 333	856 678	-851 345	75 322	1 532 474	-1 457 153	4 134	52 290	-48 155	84 789	2 441 442	-2 356 653
A9	Krajiny Strednej a Východnej Európy	9	0	9	-2 247	61	-2 308	0	2	-2	-2 238	63	-2 301
B1	NAFTA (Severoamerické združenie voľného obchodu)	0	33 527	-33 527	34 624	30 263	4 361	129	6 892	-6 762	34 754	70 682	-35 928
B2	Latinská Amerika	0	0	0	0	-219	219	0	0	0	0	-219	219
B3	ASEN (Asociácia krajín juhovýchodnej Ázie)	0	0	0	0	-358	358	0	0	0	0	-358	358
B4	OPEC (Organizácia krajín vyvážajúcich ropu)	0	0	0	0	-304	304	0	0	0	0	-304	304
B5	ACP (Africké, karibské a tichomorské krajiny, signatári Dohody z Lomé)	0	0	0	379	156	223	0	0	0	379	156	223
B6	<i>Africké krajiny ACP</i>	0	0	0	379	0	379	0	0	0	379	0	379
B7	<i>Karibské krajiny ACP</i>	0	0	0	0	156	-156	0	0	0	0	156	-156
B8	<i>Tichomorské krajiny ACP</i>	0	0	0	0	0	0	0	0	0	0	0	0
B9	NICs1 (Hlavné novoindustrializované krajiny)	0	0	0	0	-8 354	8 354	0	0	0	0	-8 354	8 354
C1	NICs2A (Ázijské novoindustrializované krajiny druhej vlny industrializácie)	0	0	0	0	62	-62	0	0	0	0	62	-62
C2	NICs2LA (Latinsko-americké novoindustrializované krajiny druhej vlny industrializácie)	0	0	0	0	-71	71	0	0	0	0	-71	71
C3	Krajiny stredomoria	0	31	-31	-1 453	1 071	-2 524	0	33	-33	-1 453	1 134	-2 588
C4	Finančné centrá "offshore"	0	31	-31	0	5 534	-5 534	0	31	-31	0	5 596	-5 596
C5	Zóna francúzskeho franku	0	0	0	0	0	0	0	0	0	0	0	0
C6	SNS (Spoločenstvo nezávislých štátov)	719	2	717	2 865	399	2 466	0	8	-8	3 584	408	3 176
C7	Krajiny Maghrebu	0	0	0	0	0	0	0	0	0	0	0	0
C8	Krajiny z Mashrek	0	0	0	0	705	-705	0	31	-31	0	736	-736
C9	MERCOSUR (Spoločný trh južného kužeľa)	0	0	0	0	-71	71	0	0	0	0	-71	71
D2	EÚ-15	1 534	684 405	-682 871	28 276	1 195 121	-1 166 845	3 556	41 352	-37 796	33 366	1 920 878	-1 887 512
D3	EÚ-25	5 178	811 730	-806 552	42 343	1 547 988	-1 505 645	4 141	44 354	-40 214	51 662	2 404 073	-2 352 411
D4	Mimo EÚ-15	4 528	173 565	-169 037	49 812	417 707	-367 895	714	11 319	-10 605	55 055	602 592	-547 536
D5	Mimo EÚ-25	883	46 239	-45 356	35 746	64 840	-29 094	129	8 317	-8 187	36 759	119 396	-82 638
D7	Stredomorské krajiny Euro-stredomorského partnerstva	0	0	0	0	915	-915	0	31	-31	0	946	-946
D8	Nové členské krajiny EÚ 2004	3 645	127 326	-123 681	14 067	352 867	-338 800	585	3 002	-2 417	18 296	483 195	-464 899
U2	Eurozóna (meniaca sa kompozícia)	1 534	659 277	-657 743	26 696	1 176 035	-1 149 339	1 805	35 347	-33 542	30 035	1 870 659	-1 840 624
U4	Mimo eurozóny (meniaca sa kompozícia)	4 528	198 693	-194 165	51 393	436 793	-385 400	2 465	17 324	-14 859	58 386	652 810	-594 424
W4	Mimo eurozóny, nezahrnuté	0	0	0	0	0	0	0	0	0	0	0	0
W5	Mimo EÚ-25, nezahrnuté	0	0	0	0	0	0	0	0	0	0	0	0
Z8	Mimo EÚ, nezahrnuté (meniaca sa kompozícia)	0	0	0	0	0	0	0	0	0	0	0	0
Z7	MEDZINÁRODNÉ ORGANIZÁCIE	0	0	0	0	26 381	-26 381	0	0	0	0	26 381	-26 381

## 5. VÝNOSY Z PRIAMÝCH INVESTÍCIÍ, 2004

### 5.4. Ekonomické odvetvia

v tis. SKK

Kód	Názov	Dividendy			Reinvestovaný zisk			Výnosy z úrokov			Celkový výnosy z priamych investícií		
		Kredit	Debet	Čisté	Kredit	Debet	Čistý	Kredit	Debet	Čistý	Kredit	Debet	Čisté
<b>99990</b>	<b>CELKOM</b>	<b>195 529</b>	<b>27 673 807</b>	<b>-27 478 278</b>	<b>2 518 755</b>	<b>52 021 774</b>	<b>-49 503 019</b>	<b>137 740</b>	<b>1 698 918</b>	<b>-1 561 178</b>	<b>2 852 024</b>	<b>81 394 499</b>	<b>-78 542 475</b>
01000	Poľnohospodárstvo, poľovníctvo a súvisiace služby	0	0	0	-2 245	59 739	-61 984	0	11 359	-11 359	-2 245	71 098	-73 343
02000	Lesníctvo, ťažba dreva a súvisiace služby	618	0	618	-773	4 583	-5 356	0	0	0	-155	4 583	-4 738
05000	Rybolov, chov rýb a súvisiace služby	0	0	0	0	0	0	0	0	0	0	0	0
10000	Ťažba čierneho uhlia, hnedého uhlia a lignitu; ťažba rašeliny	0	0	0	0	0	0	0	0	0	0	0	0
11000	Ťažba ropy a zemného plynu; súvisiace služby okrem prieskumu	0	64 503	-64 503	0	175 899	-175 899	0	0	0	0	240 402	-240 402
12000	Ťažba a úprava uránových a tóriových rúd	0	0	0	0	0	0	0	0	0	0	0	0
13000	Ťažba a úprava rúd	2 836	0	2 836	17 937	0	17 937	0	0	0	20 773	0	20 773
14000	Ťažba a úprava ostatných nerastov	0	78 346	-78 346	193	139 566	-139 373	0	4 250	-4 250	193	222 162	-221 969
15000	Výroba potravín a nápojov	0	416 152	-416 152	1 302	360 357	-359 055	0	130 345	-130 345	1 302	906 854	-905 552
16000	Výroba tabakových výrobkov	0	0	0	0	31 277	-31 277	55 414	0	55 414	55 414	31 277	24 137
17000	Výroba textílií	0	0	0	-117	122 859	-122 976	0	9 739	-9 739	-117	132 598	-132 715
18000	Výroba odevov; úprava a farbenie kožušín	0	0	0	1 592	-13 748	15 340	0	642	-642	1 592	-13 106	14 698
19000	Vyčistiťovanie a úprava kože; výroba brašnárskeho a sedlárskeho tovaru a obuvi	0	5 086	-5 086	0	395 618	-395 618	0	17 388	-17 388	0	418 092	-418 092
20000	Spracúvanie dreva a výroba výrobkov z dreva a korku okrem výroby nábytku; výroba výrobkov zo slamy, prútia a podobných materiálov	0	87 776	-87 776	0	143 391	-143 391	0	16 667	-16 667	0	247 834	-247 834
21000	Výroba celulózy, papiera a výrobkov z papiera	0	59 957	-59 957	-7 648	419 452	-427 100	33 397	1 561	31 836	25 749	480 970	-455 221
22000	Vydavateľstvo, tlač a reprodukcia nahraných nosičov záznamu	0	0	0	36 112	210 474	-174 362	0	5 834	-5 834	36 112	216 308	-180 196
23000	Výroba koksu, rafinovaných ropných produktov a jadrových palív	0	2 689 347	-2 689 347	0	6 833 983	-6 833 983	965	2 985	-2 020	965	9 526 315	-9 525 350
24000	Výroba chemikálií a chemických výrobkov	0	133 184	-133 184	0	473 323	-473 323	1 059	25 272	-24 213	1 059	631 779	-630 720
25000	Výroba výrobkov z gumy a plastov	0	61 367	-61 367	-14 282	375 456	-389 738	0	71 611	-71 611	-14 282	508 434	-522 716
26000	Výroba ostatných nekovových minerálnych výrobkov	0	511 230	-511 230	0	1 470 505	-1 470 505	15 336	69 032	-53 696	15 336	2 050 767	-2 035 431
27000	Výroba kovov	6 202	527 834	-521 632	10 888	14 015 207	-14 004 319	0	2 680	-2 680	17 090	14 545 721	-14 528 631
28000	Výroba kovových konštrukcií a kovových výrobkov okrem výroby strojov a zariadení	3 541	224 228	-220 687	84 568	1 677 566	-1 592 998	0	59 019	-59 019	88 109	1 960 813	-1 872 704
29000	Výroba strojov a zariadení i.n.	0	181 258	-181 258	76	785 506	-785 430	0	152 025	-152 025	76	1 118 789	-1 118 713
30000	Výroba kancelárskych strojov a počítačov	0	10 000	-10 000	0	-11 642	11 642	0	0	0	0	-1 642	1 642
31000	Výroba elektrických strojov a prístrojov i.n.	3 801	75 597	-71 796	7 629	1 739 195	-1 731 566	1 000	70 942	-69 942	12 430	1 885 734	-1 873 304
32000	Výroba rádiových, televíznych a komunikačných zariadení a prístrojov	0	405 190	-405 190	0	323 379	-323 379	0	84 106	-84 106	0	812 675	-812 675
33000	Výroba zdravotníckych, presných a optických prístrojov, hodín a hodiniek	0	2 689	-2 689	-1 482	114 036	-115 518	274	0	274	-1 208	116 725	-117 933
34000	Výroba motorových vozidiel, prívesov a návesov	0	220 223	-220 223	-1 143	5 710 274	-5 711 417	0	36 073	-36 073	-1 143	5 966 570	-5 967 713
35000	Výroba ostatných dopravných zariadení	0	0	0	0	35 467	-35 467	0	6 272	-6 272	0	41 739	-41 739
36000	Výroba nábytku; výroba i.n.	0	99 659	-99 659	-58	422 983	-423 041	0	14 177	-14 177	-58	536 819	-536 877
37000	Recyklovanie	0	220 000	-220 000	0	-157 162	157 162	0	2 671	-2 671	0	65 509	-65 509
40000	Výroba a rozvod elektriny, plynu, pary a teplej vody	99 477	9 874 596	-9 775 119	233 101	3 363 020	-3 129 919	0	17 417	-17 417	332 578	13 255 033	-12 922 455
41000	Úprava a rozvod vody	0	4 056	-4 056	0	5 217	-5 217	0	1 043	-1 043	0	10 316	-10 316
45000	Stavebníctvo	0	34 694	-34 694	250 917	593 299	-342 382	4 518	4 268	250	255 435	632 261	-376 826
50000	Predaj, údržba a oprava motorových vozidiel a motocyklov; maloobchodný predaj pohonných látok	0	332 100	-332 100	1 640	551 966	-550 326	0	42 550	-42 550	1 640	926 616	-924 976
51000	Veľkoobchod a sprostredkovanie veľkoobchodu okrem motorových vozidiel a motocyklov	1 060	2 570 675	-2 569 615	75 663	1 915 241	-1 839 578	11 529	94 159	-82 630	88 252	4 580 075	-4 491 823
52000	Maloobchod okrem motorových vozidiel a motocyklov; oprava tovaru osobnej spotreby a potrieb pre domácnosť	0	44 634	-44 634	-12 425	-403 056	390 631	0	243 326	-243 326	-12 425	-115 096	102 671
55000	Hotely a reštaurácie	0	32 000	-32 000	0	-253 215	253 215	0	16 039	-16 039	0	-205 176	205 176
60000	Pozemná doprava, potrubná doprava	0	0	0	-1 355	329 846	-331 201	0	5 868	-5 868	-1 355	335 714	-337 069

## 5. VÝNOSY Z PRIAMÝCH INVESTÍCIÍ, 2004

### 5.4. Ekonomické odvetvia

v tis. SKK

Kód	Názov	Dividendy			Reinvestovaný zisk			Výnosy z úrokov			Celkový výnosy z priamych investícií		
		Kredit	Debet	Čisté	Kredit	Debet	Čistý	Kredit	Debet	Čistý	Kredit	Debet	Čisté
62000	Letecká a kozmická doprava	0	0	0	0	-150 708	150 708	0	0	0	0	-150 708	150 708
63000	Vedľajšie a pomocné činnosti v doprave; činnosti cestovných kancelárií	19 745	117 333	-97 588	3 273	205 550	-202 277	0	3 830	-3 830	23 018	326 713	-303 695
64000	Pošty a telekomunikácie	0	2 054 290	-2 054 290	-304	835 590	-835 894	3 000	36 304	-33 304	2 696	2 926 184	-2 923 488
65000	Finančné sprostredkovanie okrem poistenia a dôchodkového zabezpečenia	0	5 806 009	-5 806 009	14 571	5 997 302	-5 982 731	1 000	135 881	-134 881	15 571	11 939 192	-11 923 621
66000	Poistenie a dôchodkové zabezpečenie okrem povinného sociálneho zabezpečenia	0	30 250	-30 250	0	2 108 149	-2 108 149	0	23 804	-23 804	0	2 162 203	-2 162 203
67000	Pomocné činnosti súvisiace s finančným sprostredkovaním	1 000	205 826	-204 826	1 116 889	-177 681	1 294 570	178	6 540	-6 362	1 118 067	34 685	1 083 382
70000	Činnosti v oblasti nehnuteľností	0	7 572	-7 572	-3 223	162 619	-165 842	3 393	198 058	-194 665	170	368 249	-368 079
71000	Prenájom strojov a zariadení bez obsluhy; prenájom tovaru osobnej spotreby a potrieb pre domácnosť	0	30 638	-30 638	0	129 131	-129 131	0	7 949	-7 949	0	167 718	-167 718
72000	Počítačové a súvisiace činnosti	0	104 064	-104 064	-10 019	372 689	-382 708	4 061	2 848	1 213	-5 958	479 601	-485 559
73000	Výskum a vývoj	0	0	0	139	106 039	-105 900	0	3 224	-3 224	139	109 263	-109 124
74000	Iné obchodné služby	57 249	314 155	-256 906	724 272	269 917	454 355	2 616	25 749	-23 133	784 137	609 821	174 316
75000	Verejná správa a obrana; povinné sociálne zabezpečenie	0	0	0	0	0	0	0	0	0	0	0	0
80000	Školstvo	0	0	0	0	0	0	0	0	0	0	0	0
85000	Zdravotníctvo a sociálna starostlivosť	0	0	0	0	79 663	-79 663	0	0	0	0	79 663	-79 663
90000	Odstraňovanie odpadových vôd a odpadov, hygienické a podobné činnosti	0	7 534	-7 534	0	20 386	-20 386	0	1 122	-1 122	0	29 042	-29 042
91000	Činnosti členských organizácií i.n.	0	0	0	0	0	0	0	0	0	0	0	0
92000	Rekreačné, kultúrne a športové činnosti	0	0	0	30 043	20 808	9 235	0	18 987	-18 987	30 043	39 795	-9 752
93000	Ostatné služby	0	1 169	-1 169	-36 976	69 159	-106 135	0	15 302	-15 302	-36 976	85 630	-122 606

## 5. VÝNOSY Z PRIAMÝCH INVESTÍCIÍ, 2004

### 5.4. Ekonomické odvetvia

v tis. USD

Kód	Názov	Dividendy			Reinvestovaný zisk			Výnosy z úrokov			Celkový výnosy z priamych investícií		
		Kredit	Debet	Čisté	Kredit	Debet	Čistý	Kredit	Debet	Čistý	Kredit	Debet	Čisté
<b>99990</b>	<b>CELKOM</b>	<b>6 062</b>	<b>857 970</b>	<b>-851 908</b>	<b>78 089</b>	<b>1 612 828</b>	<b>-1 534 739</b>	<b>4 270</b>	<b>52 671</b>	<b>-48 401</b>	<b>88 421</b>	<b>2 523 469</b>	<b>-2 435 048</b>
01000	Poľnohospodárstvo, poľovníctvo a súvisiace služby	0	0	0	-70	1 852	-1 922	0	352	-352	-70	2 204	-2 274
02000	Lesníctvo, ťažba dreva a súvisiace služby	19	0	19	-24	142	-166	0	0	0	-5	142	-147
05000	Rybolov, chov rýb a súvisiace služby	0	0	0	0	0	0	0	0	0	0	0	0
10000	Ťažba čierneho uhlia, hnedého uhlia a lignitu; ťažba rašeliny	0	0	0	0	0	0	0	0	0	0	0	0
11000	Ťažba ropy a zemného plynu; súvisiace služby okrem prieskumu	0	2 000	-2 000	0	5 453	-5 453	0	0	0	0	7 453	-7 453
12000	Ťažba a úprava uránových a tóriových rúd	0	0	0	0	0	0	0	0	0	0	0	0
13000	Ťažba a úprava rúd	88	0	88	556	0	556	0	0	0	644	0	644
14000	Ťažba a úprava ostatných nerastov	0	2 429	-2 429	6	4 327	-4 321	0	132	-132	6	6 888	-6 882
15000	Výroba potravín a nápojov	0	12 902	-12 902	40	11 172	-11 132	0	4 041	-4 041	40	28 115	-28 075
16000	Výroba tabakových výrobkov	0	0	0	0	970	-970	1 718	0	1 718	1 718	970	748
17000	Výroba textílií	0	0	0	-4	3 809	-3 813	0	302	-302	-4	4 111	-4 115
18000	Výroba odevov; úprava a farbenie kožušín	0	0	0	49	-426	476	0	20	-20	49	-406	456
19000	Vyčističovanie a úprava kože; výroba brašnárskeho a sedlárskeho tovaru a obuvi	0	158	-158	0	12 265	-12 265	0	539	-539	0	12 962	-12 962
20000	Spracúvanie dreva a výroba výrobkov z dreva a korku okrem výroby nábytku; výroba výrobkov zo slamy, prútia a podobných materiálov	0	2 721	-2 721	0	4 446	-4 446	0	517	-517	0	7 684	-7 684
21000	Výroba celulózy, papiera a výrobkov z papiera	0	1 859	-1 859	-237	13 004	-13 241	1 035	48	987	798	14 911	-14 113
22000	Vydavateľstvo, tlač a reprodukcia nahraných nosičov záznamu	0	0	0	1 120	6 525	-5 406	0	181	-181	1 120	6 706	-5 587
23000	Výroba koksu, rafinovaných ropných produktov a jadrových palív	0	83 378	-83 378	0	211 874	-211 874	30	93	-63	30	295 344	-295 314
24000	Výroba chemikálií a chemických výrobkov	0	4 129	-4 129	0	14 674	-14 674	33	784	-751	33	19 587	-19 554
25000	Výroba výrobkov z gumy a plastov	0	1 903	-1 903	-443	11 640	-12 083	0	2 220	-2 220	-443	15 763	-16 206
26000	Výroba ostatných nekovových minerálnych výrobkov	0	15 850	-15 850	0	45 590	-45 590	475	2 140	-1 665	475	63 580	-63 104
27000	Výroba kovov	192	16 364	-16 172	338	434 513	-434 175	0	83	-83	530	450 960	-450 430
28000	Výroba kovových konštrukcií a kovových výrobkov okrem výroby strojov a zariadení	110	6 952	-6 842	2 622	52 009	-49 388	0	1 830	-1 830	2 732	60 791	-58 059
29000	Výroba strojov a zariadení i.n.	0	5 620	-5 620	2	24 353	-24 351	0	4 713	-4 713	2	34 686	-34 683
30000	Výroba kancelárskych strojov a počítačov	0	310	-310	0	-361	361	0	0	0	0	-51	51
31000	Výroba elektrických strojov a prístrojov i.n.	118	2 344	-2 226	237	53 920	-53 684	31	2 199	-2 168	385	58 463	-58 078
32000	Výroba rádiových, televíznych a komunikačných zariadení a prístrojov	0	12 562	-12 562	0	10 026	-10 026	0	2 608	-2 608	0	25 195	-25 195
33000	Výroba zdravotníckych, presných a optických prístrojov, hodín a hodiniek	0	83	-83	-46	3 535	-3 581	8	0	8	-37	3 619	-3 656
34000	Výroba motorových vozidiel, prívesov a návesov	0	6 828	-6 828	-35	177 035	-177 071	0	1 118	-1 118	-35	184 981	-185 017
35000	Výroba ostatných dopravných zariadení	0	0	0	0	1 100	-1 100	0	194	-194	0	1 294	-1 294
36000	Výroba nábytku; výroba i.n.	0	3 090	-3 090	-2	13 114	-13 116	0	440	-440	-2	16 643	-16 645
37000	Recyklovanie	0	6 821	-6 821	0	-4 872	4 872	0	83	-83	0	2 031	-2 031
40000	Výroba a rozvod elektriny, plynu, pary a teplej vody	3 084	306 142	-303 057	7 227	104 264	-97 037	0	540	-540	10 311	410 945	-400 634
41000	Úprava a rozvod vody	0	126	-126	0	162	-162	0	32	-32	0	320	-320
45000	Stavebníctvo	0	1 076	-1 076	7 779	18 394	-10 615	140	132	8	7 919	19 602	-11 683
50000	Predaj, údržba a oprava motorových vozidiel a motocyklov; maloobchodný predaj pohonných látok	0	10 296	-10 296	51	17 113	-17 062	0	1 319	-1 319	51	28 728	-28 677
51000	Veľkoobchod a sprostredkovanie veľkoobchodu okrem motorových vozidiel a motocyklov	33	79 698	-79 666	2 346	59 378	-57 032	357	2 919	-2 562	2 736	141 996	-139 260
52000	Maloobchod okrem motorových vozidiel a motocyklov; oprava tovaru osobnej spotreby a potrieb pre domácnosť	0	1 384	-1 384	-385	-12 496	12 111	0	7 544	-7 544	-385	-3 568	3 183
55000	Hotely a reštaurácie	0	992	-992	0	-7 850	7 850	0	497	-497	0	-6 361	6 361
60000	Pozemná doprava, potrubná doprava	0	0	0	-42	10 226	-10 268	0	182	-182	-42	10 408	-10 450

## 5. VÝNOSY Z PRIAMÝCH INVESTÍCIÍ, 2004

### 5.4. Ekonomické odvetvia

v tis. USD

Kód	Názov	Dividendy			Reinvestovaný zisk			Výnosy z úrokov			Celkový výnosy z priamych investícií		
		Kredit	Debet	Čisté	Kredit	Debet	Čistý	Kredit	Debet	Čistý	Kredit	Debet	Čisté
62000	Letecká a kozmická doprava	0	0	0	0	-4 672	4 672	0	0	0	0	-4 672	4 672
63000	Vedľajšie a pomocné činnosti v doprave; činnosti cestovných kancelárií	612	3 638	-3 026	101	6 373	-6 271	0	119	-119	714	10 129	-9 415
64000	Pošty a telekomunikácie	0	63 689	-63 689	-9	25 906	-25 915	93	1 126	-1 033	84	90 720	-90 637
65000	Finančné sprostredkovanie okrem poistenia a dôchodkového zabezpečenia	0	180 003	-180 003	452	185 934	-185 482	31	4 213	-4 182	483	370 150	-369 667
66000	Poistenie a dôchodkové zabezpečenie okrem povinného sociálneho zabezpečenia	0	938	-938	0	65 359	-65 359	0	738	-738	0	67 035	-67 035
67000	Pomocné činnosti súvisiace s finančným sprostredkovaním	31	6 381	-6 350	34 627	-5 509	40 135	6	203	-197	34 663	1 075	33 588
70000	Činnosti v oblasti nehnuteľností	0	235	-235	-100	5 042	-5 142	105	6 140	-6 035	5	11 417	-11 412
71000	Prenájom strojov a zariadení bez obsluhy; prenájom tovaru osobnej spotreby a potrieb pre domácnosť	0	950	-950	0	4 003	-4 003	0	246	-246	0	5 200	-5 200
72000	Počítačové a súvisiace činnosti	0	3 226	-3 226	-311	11 554	-11 865	126	88	38	-185	14 869	-15 054
73000	Výskum a vývoj	0	0	0	4	3 288	-3 283	0	100	-100	4	3 387	-3 383
74000	Iné obchodné služby	1 775	9 740	-7 965	22 455	8 368	14 086	81	798	-717	24 311	18 906	5 404
75000	Verejná správa a obrana; povinné sociálne zabezpečenie	0	0	0	0	0	0	0	0	0	0	0	0
80000	Školstvo	0	0	0	0	0	0	0	0	0	0	0	0
85000	Zdravotníctvo a sociálna starostlivosť	0	0	0	0	2 470	-2 470	0	0	0	0	2 470	-2 470
90000	Odstraňovanie odpadových vôd a odpadov, hygienické a podobné činnosti	0	234	-234	0	632	-632	0	35	-35	0	900	-900
91000	Činnosti členských organizácií i.n.	0	0	0	0	0	0	0	0	0	0	0	0
92000	Rekreačné, kultúrne a športové činnosti	0	0	0	931	645	286	0	589	-589	931	1 234	-302
93000	Ostatné služby	0	36	-36	-1 146	2 144	-3 290	0	474	-474	-1 146	2 655	-3 801

## 5. VÝNOSY Z PRIAMÝCH INVESTÍCIÍ, 2004

### 5.5. Ekonomické odvetvia - agregované sektory

v tis. SKK

Kód Eurostatu	OKEČ	Názov	Dividendy			Reinvestovaný zisk			Výnosy z úrokov			Celkový výnosy z priamych investícií		
			Kredit	Debet	Čistý	Kredit	Debet	Čistý	Kredit	Debet	Čistý	Kredit	Debet	Čisté
9999		CELKOM	195 529	27 673 807	-27 478 278	2 518 755	52 021 774	-49 503 019	137 740	1 698 918	-1 561 178	2 852 024	81 394 499	-78 542 475
0595	kategória A, B	POLNOHOSPODÁRSTVO, POĽOVNÍCTVO A RYBOLOV (Kategória A a B)	618	0	618	-3 018	64 322	-67 340	0	11 359	-11 359	-2 400	75 681	-78 081
1495	kategória C	ŤAŽBA NERASTNÝCH SUROVÍN (Kategória C)	2 836	142 849	-140 013	18 130	315 465	-297 335	0	4 250	-4 250	20 966	462 564	-441 598
1100	oddiel 11	z toho Ťažba ropy a zemného plynu; súvisiace služby okrem prieskumu	0	64 503	-64 503	0	175 899	-175 899	0	0	0	0	240 402	-240 402
3995	kategória D	PRÍEMYSELNÁ VÝROBA (Kategória D)	13 544	5 930 777	-5 917 233	117 437	35 477 756	-35 360 319	107 445	779 041	-671 596	238 426	42 187 574	-41 949 148
1605	subkategória DA	z toho Výroba potravín	0	416 152	-416 152	1 302	391 634	-390 332	55 414	130 345	-74 931	56 716	938 131	-881 415
1805	subkategória DB	Výroba textílií a odevov	0	0	0	1 475	109 111	-107 636	0	10 381	-10 381	1 475	119 492	-118 017
2205	subkategória DD, DE	Spracovanie dreva, vydavateľstvo a tlač	0	147 733	-147 733	28 464	773 317	-744 853	33 397	24 062	9 335	61 861	945 112	-883 251
2295		SPOLU výroba textílií a spracovanie dreva (1805+2205)	0	147 733	-147 733	29 939	882 428	-852 489	33 397	34 443	-1 046	63 336	1 064 604	-1 001 268
2300	oddiel 23	Výroba koksu, rafinovaných ropných produktov a jadrových palív	0	2 689 347	-2 689 347	0	6 833 983	-6 833 983	965	2 985	-2 020	965	9 526 315	-9 525 350
2400	oddiel 24	Výroba chemikálií a chemických výrobkov z toho	0	133 184	-133 184	0	473 323	-473 323	1 059	25 272	-24 213	1 059	631 779	-630 720
2423	skupina 24.4	Výroba farmaceutických prípravkov, chemických produktov a produktov z rastlín na lekárske účely	0	0	0	0	0	0	0	0	0	0	0	0
2500	oddiel 25	Výroba výrobkov z gumy a plastov	0	61 367	-61 367	-14 282	375 456	-389 738	0	71 611	-71 611	-14 282	508 434	-522 716
2595		SPOLU ropné produkty, chemikálie, výrobky z gumy a plastov (2300+2400+2500)	0	2 883 898	-2 883 898	-14 282	7 682 762	-7 697 044	2 024	99 868	-97 844	-12 258	10 666 528	-10 678 786
2805	subkategória DJ	Výroba kovov a kovových výrobkov	9 743	752 062	-742 319	95 456	15 692 773	-15 597 317	0	61 699	-61 699	105 199	16 506 534	-16 401 335
2900	oddiel 29	Výroba strojov a zariadení i.n.	0	181 258	-181 258	76	785 506	-785 430	0	152 025	-152 025	76	1 118 789	-1 118 713
2995		SPOLU výroba kovov a strojov (2805+2900)	9 743	933 320	-923 577	95 532	16 478 279	-16 382 747	0	213 724	-213 724	105 275	17 625 323	-17 520 048
3000	oddiel 30	Výroba kancelárskych strojov a počítačov	0	10 000	-10 000	0	-11 642	11 642	0	0	0	0	-1 642	1 642
3200	oddiel 32	Výroba rádiových, televíznych a komunikačných zariadení a prístrojov	0	405 190	-405 190	0	323 379	-323 379	0	84 106	-84 106	0	812 675	-812 675
3295		SPOLU kanc. stroje, počítače, R, TV a komunikačné zariadenia (3000+3200)	0	415 190	-415 190	0	311 737	-311 737	0	84 106	-84 106	0	811 033	-811 033
3300	oddiel 33	Výroba zdravotníckych, presných a optických prístrojov, hodín a hodiniek	0	2 689	-2 689	-1 482	114 036	-115 518	274	0	274	-1 208	116 725	-117 933
3400	oddiel 34	Výroba motorových vozidiel, prívesov a návěsov	0	220 223	-220 223	-1 143	5 710 274	-5 711 417	0	36 073	-36 073	-1 143	5 966 570	-5 967 713
3500	oddiel 35	Výroba ostatných dopravných zariadení z toho	0	0	0	0	35 467	-35 467	0	6 272	-6 272	0	41 739	-41 739
3530	skupina 35.3	Výroba lietadiel a kozmických lodí	0	0	0	0	0	0	0	0	0	0	0	0
3595		SPOLU motorové a ostatné dopravné zariadenia (3400+3500)	0	220 223	-220 223	-1 143	5 745 741	-5 746 884	0	42 345	-42 345	-1 143	6 008 309	-6 009 452
3990		Priemyselná výroba i.n. (reziduálny kód)	3 801	911 572	-907 771	7 571	3 871 139	-3 863 568	16 336	174 210	-157 874	27 708	4 956 921	-4 929 213
4195	kategória E	VÝROBA A ROZVOD ELEKTRINY, PLYNU A VODY (Kategória E)	99 477	9 878 652	-9 779 175	233 101	3 368 237	-3 135 136	0	18 460	-18 460	332 578	13 265 349	-12 932 771
4500	kategória F	STAVEBNÍCTVO (Kategória F)	0	34 694	-34 694	250 917	593 299	-342 382	4 518	4 268	250	255 435	632 261	-376 826
5095		SPOLU SLUŽBY (Kategória G až kategória Q)	79 054	11 686 835	-11 607 781	1 902 188	12 202 695	-10 300 507	25 777	881 540	-855 763	2 007 019	24 771 070	-22 764 051
5295	kategória G	OBCHOD A OPRAVY (Kategória G)	1 060	2 947 409	-2 946 349	64 878	2 064 151	-1 999 273	11 529	380 035	-368 506	77 467	5 391 595	-5 314 128

## 5. VÝNOSY Z PRIAMÝCH INVESTÍCIÍ, 2004

### 5.5. Ekonomické odvetvia - agregované sektory

v tis. SKK

Kód Eurostatu	OKEČ	Názov	Dividendy			Reinvestovaný zisk			Výnosy z úrokov			Celkový výnosy z priamych investícií		
			Kredit	Debet	Čistý	Kredit	Debet	Čistý	Kredit	Debet	Čistý	Kredit	Debet	Čistý
5000	oddiel 50	Predaj, údržba a oprava motorových vozidiel a motocyklov; maloobchodný predaj pohonných látok	0	332 100	-332 100	1 640	551 966	-550 326	0	42 550	-42 550	1 640	926 616	-924 976
5100	oddiel 51	Veľkoobchod a sprostredkovanie veľkoobchodu okrem motorových vozidiel a motocyklov	1 060	2 570 675	-2 569 615	75 663	1 915 241	-1 839 578	11 529	94 159	-82 630	88 252	4 580 075	-4 491 823
5200	oddiel 52	Maloobchod okrem motorových vozidiel a motocyklov; oprava tovaru osobnej spotreby a potrieb pre domácnosť	0	44 634	-44 634	-12 425	-403 056	390 631	0	243 326	-243 326	-12 425	-115 096	102 671
<b>5500</b>	<b>kategória H</b>	<b>HOTELY A REŠTAURÁCIE (Kategória H)</b>	<b>0</b>	<b>32 000</b>	<b>-32 000</b>	<b>0</b>	<b>-253 215</b>	<b>253 215</b>	<b>0</b>	<b>16 039</b>	<b>-16 039</b>	<b>0</b>	<b>-205 176</b>	<b>205 176</b>
<b>6495</b>	<b>kategória I</b>	<b>DOPRAVA, SKLADOVANIE, POŠTA A TELEKOMUNIKÁCIE (Kategória I)</b>	<b>19 745</b>	<b>2 200 209</b>	<b>-2 180 464</b>	<b>1 614</b>	<b>1 233 578</b>	<b>-1 231 964</b>	<b>3 000</b>	<b>46 002</b>	<b>-43 002</b>	<b>24 359</b>	<b>3 479 789</b>	<b>-3 455 430</b>
6395	skupina 60, 61, 62, 63	SPOLU Doprava a skladovanie (6000+6100+6200+6300)	19 745	145 919	-126 174	1 918	397 988	-396 070	0	9 698	-9 698	21 663	553 605	-531 942
6000	oddiel 60	Pozemná doprava, potrúbná doprava	0	0	0	-1 355	329 846	-331 201	0	5 868	-5 868	-1 355	335 714	-337 069
6100	oddiel 61	Vodná doprava	0	28 586	-28 586	0	13 300	-13 300	0	0	0	0	41 886	-41 886
6200	oddiel 62	Letecká a kozmická doprava	0	0	0	0	-150 708	150 708	0	0	0	0	-150 708	150 708
6300	oddiel 63	Vedľajšie a pomocné činnosti v doprave; činnosti cestovných kancelárií	19 745	117 333	-97 588	3 273	205 550	-202 277	0	3 830	-3 830	23 018	326 713	-303 695
6400	oddiel 64	Pošty a telekomunikácie	0	2 054 290	-2 054 290	-304	835 590	-835 894	3 000	36 304	-33 304	2 696	2 926 184	-2 923 488
<b>6895</b>	<b>kategória J</b>	<b>FINANČNÉ SPROSTREDKOVANIE (Kategória J)</b>	<b>1 000</b>	<b>6 042 085</b>	<b>-6 041 085</b>	<b>1 131 460</b>	<b>7 927 770</b>	<b>-6 796 310</b>	<b>1 178</b>	<b>166 225</b>	<b>-165 047</b>	<b>1 133 638</b>	<b>14 136 080</b>	<b>-13 002 442</b>
6500	oddiel 65	Finančné sprostredkovanie okrem poistenia a dôchodkového zabezpečenia	0	5 806 009	-5 806 009	14 571	5 997 302	-5 982 731	1 000	135 881	-134 881	15 571	11 939 192	-11 923 621
6600	oddiel 66	Poistenie a dôchodkové zabezpečenie okrem povinného sociálneho zabezpečenia	0	30 250	-30 250	0	2 108 149	-2 108 149	0	23 804	-23 804	0	2 162 203	-2 162 203
6700	oddiel 67	Pomocné činnosti súvisiace s finančným sprostredkovaním	1 000	205 826	-204 826	1 116 889	-177 681	1 294 570	178	6 540	-6 362	1 118 067	34 685	1 083 382
<b>7395</b>	<b>kategória K</b>	<b>NEHNUTEĽNOSTI, PRENÁJOM A OBCHODNÉ ČINNOSTI (Kategória K)</b>	<b>57 249</b>	<b>456 429</b>	<b>-399 180</b>	<b>711 169</b>	<b>1 040 395</b>	<b>-329 226</b>	<b>10 070</b>	<b>237 828</b>	<b>-227 758</b>	<b>778 488</b>	<b>1 734 652</b>	<b>-956 164</b>
7000	oddiel 70	Činnosti v oblasti nehnuteľností	0	7 572	-7 572	-3 223	162 619	-165 842	3 393	198 058	-194 665	170	368 249	-368 079
7100	oddiel 71	Prenájom strojov a zariadení bez obsluhy a prenájom tovaru osobnej spotreby a potrieb pre domácnosť	0	30 638	-30 638	0	129 131	-129 131	0	7 949	-7 949	0	167 718	-167 718
7200	oddiel 72	Počítačové a súvisiace činnosti	0	104 064	-104 064	-10 019	372 689	-382 708	4 061	2 848	1 213	-5 958	479 601	-485 559
7300	oddiel 73	Výskum a vývoj	0	0	0	139	106 039	-105 900	0	3 224	-3 224	139	109 263	-109 124
7400	oddiel 74	Iné obchodné služby	57 249	314 155	-256 906	724 272	269 917	454 355	2 616	25 749	-23 133	784 137	609 821	174 316
7410	skupina 74.1	Právne, daňové a podnikateľské poradenstvo; činnosti účtovej evidencie; prieskum trhu a verejnej mienky; holdingy	823	37 862	-37 039	628 933	22 128	606 805	0	1 847	-1 847	629 756	61 837	567 919
7411	trieda 74.11	Právne činnosti	0	187	-187	634 315	-334	634 649	0	0	0	634 315	-147	634 462
7412	trieda 74.12	Účtovníctvo, vedenie účtovných kníh, audítorské činnosti; daňové poradenstvo	0	33 027	-33 027	0	34 292	-34 292	0	249	-249	0	67 568	-67 568
7413	trieda 74.13	Prieskum trhu a verejnej mienky	0	0	0	0	-12 057	12 057	0	306	-306	0	-11 751	11 751
7419	trieda 74.14, 74.15	Podnikateľské poradenstvo; činnosti týkajúce sa riadenia holdingových spoločností	823	4 648	-3 825	-5 382	227	-5 609	0	1 292	-1 292	-4 559	6 167	-10 726
7420	skupina 74.2	Architektonické a inžinierske činnosti a súvisiace	0	0	0	0	10 936	-10 936	0	740	-740	0	11 676	-11 676



## 5. VÝNOSY Z PRIAMÝCH INVESTÍCIÍ, 2004

### 5.5. Ekonomické odvetvia - agregované sektory

v tis. USD

Kód Eurostatu	OKEČ	Názov	Dividendy			Reinvestovaný zisk			Výnosy z úrokov			Celkový výnosy z priamych investícií		
			Kredit	Debet	Čistý	Kredit	Debet	Čistý	Kredit	Debet	Čistý	Kredit	Debet	Čisté
9999		CELKOM	6 062	857 970	-851 908	78 089	1 612 828	-1 534 739	4 270	52 671	-48 401	88 421	2 523 469	-2 435 048
0595	kategória A, B	POLNOHOSPODÁRSTVO, POLOVNÍCTVO A RYBOLOV (Kategória A a B)	19	0	19	-94	1 994	-2 088	0	352	-352	-74	2 346	-2 421
1495	kategória C	ŤAŽBA NERASTNÝCH SUROVÍN (Kategória C)	88	4 429	-4 341	562	9 780	-9 218	0	132	-132	650	14 341	-13 691
1100	oddiel 11	z toho Ťažba ropy a zemného plynu; súvisiace služby okrem prieskumu	0	2 000	-2 000	0	5 453	-5 453	0	0	0	0	7 453	-7 453
3995	kategória D	PRIEMYSELNÁ VÝROBA (Kategória D)	420	183 872	-183 452	3 641	1 099 915	-1 096 274	3 331	24 153	-20 821	7 392	1 307 939	-1 300 547
1605	subkategória DA	z toho Výroba potravín	0	12 902	-12 902	40	12 142	-12 101	1 718	4 041	-2 323	1 758	29 085	-27 326
1805	subkategória DB	Výroba textílií a odevov	0	0	0	46	3 383	-3 337	0	322	-322	46	3 705	-3 659
2205	subkategória DD, DE	Spracovanie dreva, vydavateľstvo a tlač	0	4 580	-4 580	882	23 975	-23 093	1 035	746	289	1 918	29 301	-27 383
2295		SPOLU výroba textílií a spracovanie dreva (1805+2205)	0	4 580	-4 580	928	27 358	-26 430	1 035	1 068	-32	1 964	33 006	-31 042
2300	oddiel 23	Výroba koksu, rafinovaných ropných produktov a jadrových palív	0	83 378	-83 378	0	211 874	-211 874	30	93	-63	30	295 344	-295 314
2400	oddiel 24	Výroba chemikálií a chemických výrobkov	0	4 129	-4 129	0	14 674	-14 674	33	784	-751	33	19 587	-19 554
2423	skupina 24.4	z toho Výroba farmaceutických prípravkov, chemických produktov a produktov z rastlín na lekárske účely	0	0	0	0	0	0	0	0	0	0	0	0
2500	oddiel 25	Výroba výrobkov z gumy a plastov	0	1 903	-1 903	-443	11 640	-12 083	0	2 220	-2 220	-443	15 763	-16 206
2595		SPOLU ropné produkty, chemikálie, výrobky z gumy a plastov (2300+2400+2500)	0	89 409	-89 409	-443	238 188	-238 631	63	3 096	-3 033	-380	330 694	-331 074
2805	subkategória DJ	Výroba kovov a kovových výrobkov	302	23 316	-23 014	2 959	486 522	-483 563	0	1 913	-1 913	3 261	511 751	-508 490
2900	oddiel 29	Výroba strojov a zariadení i.n.	0	5 620	-5 620	2	24 353	-24 351	0	4 713	-4 713	2	34 686	-34 683
2995		SPOLU výroba kovov a strojov (2805+2900)	302	28 936	-28 634	2 962	510 875	-507 913	0	6 626	-6 626	3 264	546 437	-543 173
3000	oddiel 30	Výroba kancelárskych strojov a počítačov	0	310	-310	0	-361	361	0	0	0	0	-51	51
3200	oddiel 32	Výroba rádiových, televíznych a komunikačných zariadení a prístrojov	0	12 562	-12 562	0	10 026	-10 026	0	2 608	-2 608	0	25 195	-25 195
3295		SPOLU kanc. stroje, počítače, R, TV a komunikačné zariadenia (3000+3200)	0	12 872	-12 872	0	9 665	-9 665	0	2 608	-2 608	0	25 144	-25 144
3300	oddiel 33	Výroba zdravotníckych, presných a optických prístrojov, hodín a hodínok	0	83	-83	-46	3 535	-3 581	8	0	8	-37	3 619	-3 656
3400	oddiel 34	Výroba motorových vozidiel, prívesov a návěsov	0	6 828	-6 828	-35	177 035	-177 071	0	1 118	-1 118	-35	184 981	-185 017
3500	oddiel 35	Výroba ostatných dopravných zariadení	0	0	0	0	1 100	-1 100	0	194	-194	0	1 294	-1 294
3530	skupina 35.3	z toho Výroba lietadiel a kozmických lodí	0	0	0	0	0	0	0	0	0	0	0	0
3595		SPOLU motorové a ostatné dopravné zariadenia (3400+3500)	0	6 828	-6 828	-35	178 135	-178 170	0	1 313	-1 313	-35	186 275	-186 311
3990		Priemyselná výroba i.n. (reziduálny kód)	118	28 261	-28 144	235	120 017	-119 782	506	5 401	-4 895	859	153 679	-152 820
4195	kategória E	VÝROBA A ROZVOD ELEKTRINY, PLYNU A VODY (Kategória E)	3 084	306 267	-303 183	7 227	104 425	-97 198	0	572	-572	10 311	411 265	-400 954
4500	kategória F	STAVEBNÍCTVO (Kategória F)	0	1 076	-1 076	7 779	18 394	-10 615	140	132	8	7 919	19 602	-11 683
5095		SPOLU SLUŽBY (Kategória G až kategória Q)	2 451	362 326	-359 875	58 973	378 319	-319 346	799	27 330	-26 531	62 224	767 976	-705 753
5295	kategória G	OBCHOD A OPRAVY (Kategória G)	33	91 378	-91 345	2 011	63 995	-61 983	357	11 782	-11 425	2 402	167 155	-164 754

## 5. VÝNOSY Z PRIAMÝCH INVESTÍCIÍ, 2004

### 5.5. Ekonomické odvetvia - agregované sektory

v tis. USD

Kód Eurostatu	OKEČ	Názov	Dividendy			Reinvestovaný zisk			Výnosy z úrokov			Celkový výnosy z priamych investícií		
			Kredit	Debet	Čistý	Kredit	Debet	Čistý	Kredit	Debet	Čistý	Kredit	Debet	Čisté
5000	oddiel 50	Predaj, údržba a oprava motorových vozidiel a motocyklov; maloobchodný predaj pohonných látok	0	10 296	-10 296	51	17 113	-17 062	0	1 319	-1 319	51	28 728	-28 677
5100	oddiel 51	Veľkoobchod a sprostredkovanie veľkoobchodu okrem motorových vozidiel a motocyklov	33	79 698	-79 666	2 346	59 378	-57 032	357	2 919	-2 562	2 736	141 996	-139 260
5200	oddiel 52	Maloobchod okrem motorových vozidiel a motocyklov; oprava tovaru osobnej spotreby a potrieb pre domácnosť	0	1 384	-1 384	-385	-12 496	12 111	0	7 544	-7 544	-385	-3 568	3 183
<b>5500</b>	<b>kategória H</b>	<b>HOTELY A REŠTAURÁCIE (Kategória H)</b>	<b>0</b>	<b>992</b>	<b>-992</b>	<b>0</b>	<b>-7 850</b>	<b>7 850</b>	<b>0</b>	<b>497</b>	<b>-497</b>	<b>0</b>	<b>-6 361</b>	<b>6 361</b>
<b>6495</b>	<b>kategória I</b>	<b>DOPRAVA, SKLADOVANIE, POŠTA A TELEKOMUNIKÁCIE (Kategória I)</b>	<b>612</b>	<b>68 213</b>	<b>-67 601</b>	<b>50</b>	<b>38 245</b>	<b>-38 195</b>	<b>93</b>	<b>1 426</b>	<b>-1 333</b>	<b>755</b>	<b>107 884</b>	<b>-107 129</b>
6395	skupina 60, 61, 62, 63	SPOLU Doprava a skladovanie (6000+6100+6200+6300)	612	4 524	-3 912	59	12 339	-12 279	0	301	-301	672	17 163	-16 492
6000	oddiel 60	Pozemná doprava, potrubná doprava	0	0	0	-42	10 226	-10 268	0	182	-182	-42	10 408	-10 450
6100	oddiel 61	Vodná doprava	0	886	-886	0	412	-412	0	0	0	0	1 299	-1 299
6200	oddiel 62	Letecká a kozmická doprava	0	0	0	0	-4 672	4 672	0	0	0	0	-4 672	4 672
6300	oddiel 63	Vedľajšie a pomocné činnosti v doprave; činnosti cestovných kancelárií	612	3 638	-3 026	101	6 373	-6 271	0	119	-119	714	10 129	-9 415
6400	oddiel 64	Pošty a telekomunikácie	0	63 689	-63 689	-9	25 906	-25 915	93	1 126	-1 033	84	90 720	-90 637
<b>6895</b>	<b>kategória J</b>	<b>FINANČNÉ SPROSTREDKOVANIE (Kategória J)</b>	<b>31</b>	<b>187 322</b>	<b>-187 291</b>	<b>35 079</b>	<b>245 784</b>	<b>-210 706</b>	<b>37</b>	<b>5 153</b>	<b>-5 117</b>	<b>35 146</b>	<b>438 260</b>	<b>-403 114</b>
6500	oddiel 65	Finančné sprostredkovanie okrem poistenia a dôchodkového zabezpečenia	0	180 003	-180 003	452	185 934	-185 482	31	4 213	-4 182	483	370 150	-369 667
6600	oddiel 66	Poistenie a dôchodkové zabezpečenie okrem povinného sociálneho zabezpečenia	0	938	-938	0	65 359	-65 359	0	738	-738	0	67 035	-67 035
6700	oddiel 67	Pomocné činnosti súvisiace s finančným sprostredkovaním	31	6 381	-6 350	34 627	-5 509	40 135	6	203	-197	34 663	1 075	33 588
<b>7395</b>	<b>kategória K</b>	<b>NEHNUTEĽNOSTI, PRENÁJOM A OBCHODNÉ ČINNOSTI (Kategória K)</b>	<b>1 775</b>	<b>14 151</b>	<b>-12 376</b>	<b>22 048</b>	<b>32 255</b>	<b>-10 207</b>	<b>312</b>	<b>7 373</b>	<b>-7 061</b>	<b>24 135</b>	<b>53 779</b>	<b>-29 644</b>
7000	oddiel 70	Činnosti v oblasti nehnuteľností	0	235	-235	-100	5 042	-5 142	105	6 140	-6 035	5	11 417	-11 412
7100	oddiel 71	Prenájom strojov a zariadení bez obsluhy a prenájom tovaru osobnej spotreby a potrieb pre domácnosť	0	950	-950	0	4 003	-4 003	0	246	-246	0	5 200	-5 200
7200	oddiel 72	Počítačové a súvisiace činnosti	0	3 226	-3 226	-311	11 554	-11 865	126	88	38	-185	14 869	-15 054
7300	oddiel 73	Výskum a vývoj	0	0	0	4	3 288	-3 283	0	100	-100	4	3 387	-3 383
7400	oddiel 74	Iné obchodné služby	1 775	9 740	-7 965	22 455	8 368	14 086	81	798	-717	24 311	18 906	5 404
7410	skupina 74.1	Právne, daňové a podnikateľské poradenstvo; činnosti účtovej evidencie; prieskum trhu a verejnej mienky; holdingy	26	1 174	-1 148	19 499	686	18 813	0	57	-57	19 524	1 917	17 607
7411	trieda 74.11	Právne činnosti	0	6	-6	19 666	-10	19 676	0	0	0	19 666	-5	19 670
7412	trieda 74.12	Účtovníctvo, vedenie účtovných kníh, auditorské činnosti; daňové poradenstvo	0	1 024	-1 024	0	1 063	-1 063	0	8	-8	0	2 095	-2 095
7413	trieda 74.13	Prieskum trhu a verejnej mienky	0	0	0	0	-374	374	0	9	-9	0	-364	364
7419	trieda 74.14, 74.15	Podnikateľské poradenstvo; činnosti týkajúce sa riadenia holdingových spoločností	26	144	-119	-167	7	-174	0	40	-40	-141	191	-333
7420	skupina 74.2	Architektonické a inžinierske činnosti a súvisiace technické poradenstvo	0	0	0	0	339	-339	0	23	-23	0	362	-362



## 6. ČASOVÉ RADY 1998-2004

### 6.1. Stav priamych zahraničných investícií v Slovenskej republike

v mil. SKK

Rok	Majetková účasť a reinvestovaný zisk	Ostatný kapitál	Celkom
1998	78 568	29 205	107 773
1999	96 038	40 380	136 418
2000	177 141	48 518	225 659
2001	234 396	43 346	277 742
2002	319 246	38 028	357 274
2003	478 647	40 692	519 339
2004	570 919	52 466	623 385

v mil. USD

Rok	Majetková účasť a reinvestovaný zisk	Ostatný kapitál	Celkom
1998	2 128	791	2 920
1999	2 272	955	3 228
2000	3 738	1 024	4 762
2001	4 836	894	5 731
2002	7 974	950	8 924
2003	14 540	1 236	15 776
2004	20 035	1 841	21 876

## 6. ČASOVÉ RADY 1998-2004

### 6.2. Stav tuzemských priamych investícií v zahraničí

v mil. SKK

Rok	Majetková účasť a reinvestovaný zisk	Ostatný kapitál	Celkom
1998	13 989	1 080	15 069
1999	12 801	1 821	14 622
2000	15 411	2 557	17 968
2001	21 601	2 956	24 557
2002	19 285	2 491	21 776
2003	22 378	4 909	27 287
2004	27 960	-3 974	23 986

v mil. USD

Rok	Majetková účasť a reinvestovaný zisk	Ostatný kapitál	Celkom
1998	379	29	408
1999	303	43	346
2000	325	54	379
2001	446	61	507
2002	482	62	544
2003	680	149	829
2004	981	-139	842

## 6. ČASOVÉ RADY 1998-2004

### 6.2. Stav tuzemských priamych investícií v zahraničí

Rok	Majetková účast' a reinvestovaný zisk	Ostatný kapitál
1998	13 989	1 080
1999	12 801	1 821
2000	15 411	2 557
2001	21 601	2 956
2002	19 285	2 491
2003	22 378	4 909
2004	27 960	-3 974

Rok	Majetková účast' a reinvestovaný zisk	Ostatný kapitál
1998	379	29
1999	303	43
2000	325	54
2001	446	61
2002	482	62
2003	680	149
2004	981	-139

v mil. SKK

Celkom
15 069
14 622
17 968
24 557
21 776
27 287
23 986

v mil. USD

Celkom
408
346
379
507
544
829
842

## 6. ČASOVÉ RADY 1998-2004

### 6.3. Prílev priamych zahraničných investícií do Slovenskej republiky

v mil. SKK

Rok	Majetková účasť	Reinvestovaný zisk	Majetková účasť a reinvestovaný zisk	Ostatný kapitál	Celkom
1998	18 582		18 582	6 322	24 904
1999	16 687		16 687	1 037	17 724
2000	99 561		99 561	-10 608	88 953
2001	61 448		61 448	15 137	76 585
2002	185 594		185 594	2 143	187 737
2003	38 896	55 556	94 452	-15 024	79 429
2004	37 498	52 022	89 520	8 233	97 753

v mil. USD

Rok	Majetková účasť	Reinvestovaný zisk	Majetková účasť a reinvestovaný zisk	Ostatný kapitál	Celkom
1998	527		527	179	707
1999	403		403	25	428
2000	2 155		2 155	-230	1 925
2001	1 271		1 271	313	1 584
2002	4 094		4 094	47	4 141
2003	1 058	1 511	2 569	-409	2 160
2004	1 163	1 613	2 775	255	3 031

## 6. ČASOVÉ RADY 1998-2004

### 6.4. Odlev tuzemských priamych investícií do zahraničia

v mil. SKK

Rok	Majetková účasť	Reinvestovaný zisk	Majetková účasť a reinvestovaný zisk	Ostatný kapitál	Celkom
1998	4 875		4 875	290	5 165
1999	-16 405		-16 405	798	-15 607
2000	1 074		1 074	255	1 329
2001	3 449		3 449	-329	3 120
2002	364		364	136	500
2003	679	1 275	1 954	7 113	9 068
2004	2 680	2 519	5 199	-5 881	-682

v mil. USD

Rok	Majetková účasť	Reinvestovaný zisk	Majetková účasť a reinvestovaný zisk	Ostatný kapitál	Celkom
1998	138		138	8	147
1999	-396		-396	19	-377
2000	23		23	6	29
2001	71		71	-7	65
2002	8		8	3	11
2003	18	35	53	193	247
2004	83	78	161	-182	-21